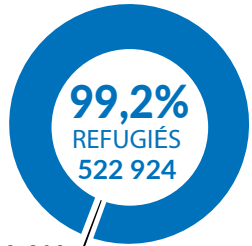


# 527 176

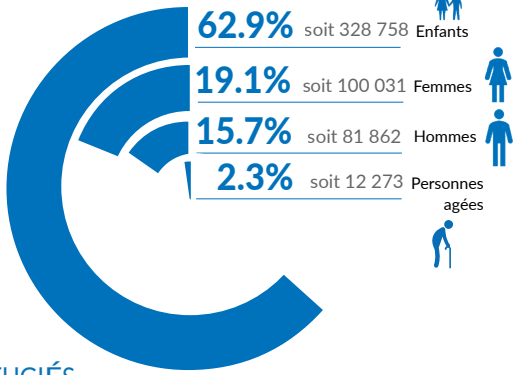
NOMBRE TOTAL DE RÉFUGIÉS ET DEMANDEURS D'ASILE

## STATISTIQUES CLÉS

### RÉPARTITION PAR ÂGE ET SEXE



**0,8%**  
DEMANDEURS D'ASILE  
4 252



### LOCALISATION DES RÉFUGIÉS

**25,1%**



**131 329**

Camps et sites

**73,7%**



**385 221**

Hors camp/site

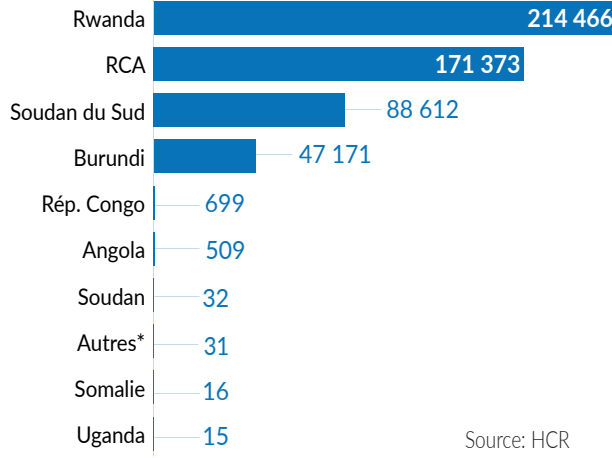
**1,2%**



**6 374**

Zones urbaines

### POPULATION DE RÉFUGIÉS PAR PAYS D'ORIGINE



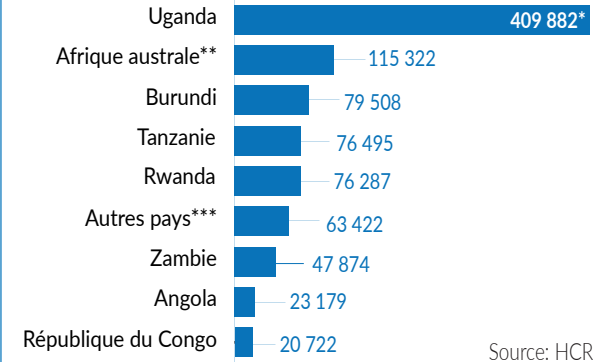
Source: HCR

\* Autres incluent la Côte d'Ivoire, l'Erythrée, la Syrie, le Liberia, le Tchad, etc.

### RÉFUGIÉS DE LA RDC EN AFRIQUE

# 912 691

NOMBRE TOTAL DE RÉFUGIÉS DE LA RDC

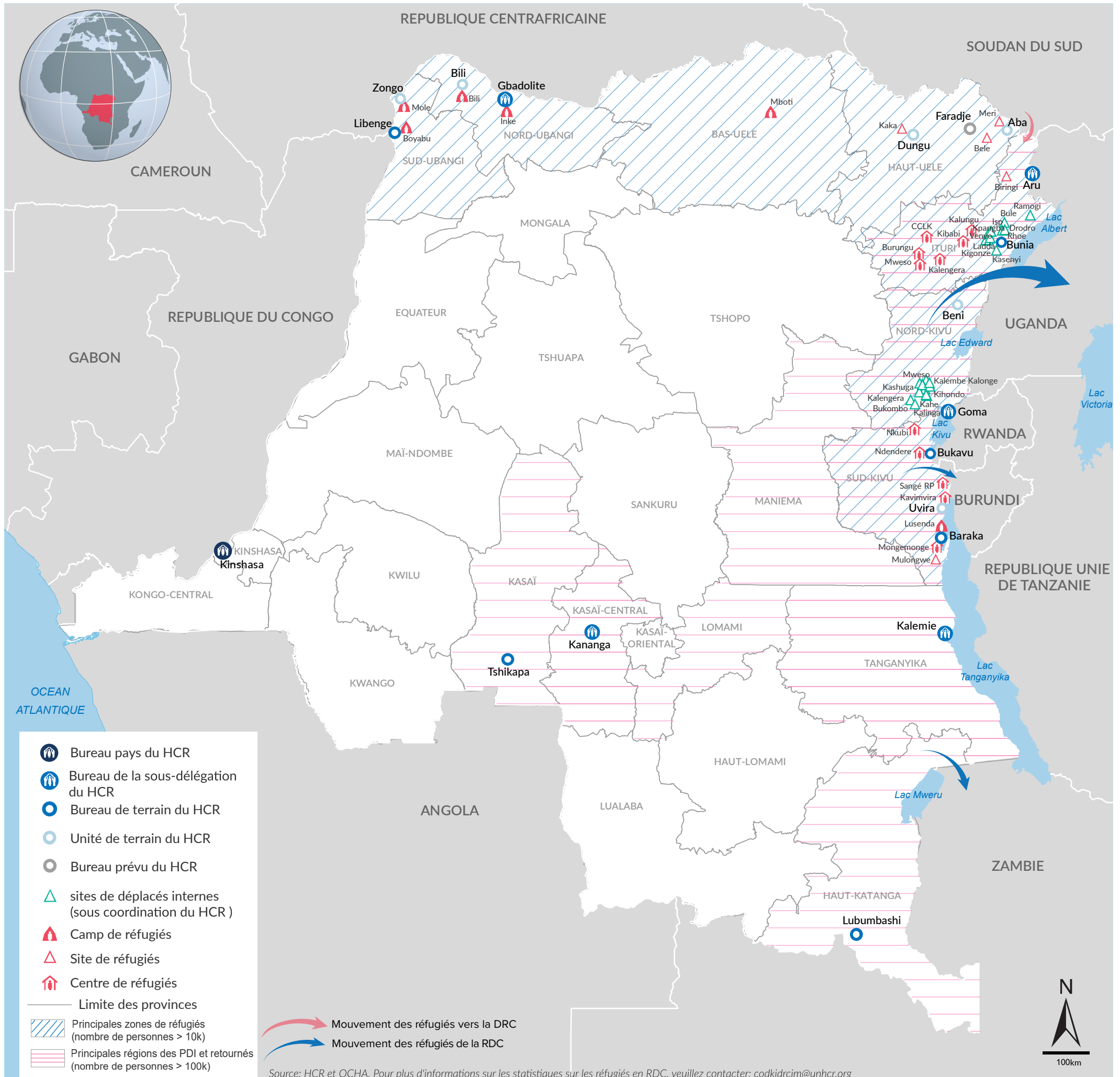


Source: HCR

\* Les chiffres de l'Uganda sont ceux de février 2020, les chiffres d'avril n'étant pas encore disponibles.

\*\* L'Afrique australe comprend la Namibie, le Botswana, le Lesotho, le Malawi, le Zimbabwe, le Mozambique, Madagascar, l'Afrique du Sud et le Royaume d'Eswatini.

\*\*\* Les autres pays comprennent le Soudan du Sud, le Kenya, la République centrafricaine et le Tchad.



Source: HCR et OCHA. Pour plus d'informations sur les statistiques sur les réfugiés en RDC, veuillez contacter: codkidrcim@unhcr.org

Les frontières et les noms indiqués ainsi que les désignations utilisées sur cette carte n'impliquent aucune approbation ou acceptation officielle de la part des Nations Unies.