

حماة: توزيع المواد غير الغذائية على العائدين في قرية صوران.

طفلة من أسرة عائلة في قرية صوران الواقعة إلى ريف حماة الشمالي تحمل حسيمة بلاستيكية من نقطة التوزيع التابعة لمفوضية اللاجئين.

© UNHCR/ R. Alkhouk, R. Alkhouk

أرقام رئيسية

اجمالي المواد غير الغذائية الموزعة

الاجمالي حتى شهر
حزيران 2018

2,100,899

1.27 مليون 829 ألف

المواد غير الغذائية الأساسية

المواد غير الغذائية التكميلية



المستفيدين الذين تلقوا مساعدات بشكل كافٍ

1.8 مليون 289,497

مستفيدين

المستفيدين حسب خطة الاستجابة الإنسانية

عدد 269,696 للمستفيدين الذين تلقوا مساعدات كافية تضمنت أكثر من 4 مواد غير غذائية أساسية (16% من مجموع المستفيدين البالغ 1.8 مليون شخص بحاجة إلى المواد غير الغذائية داخل سوريا).



1.9 مليون 1.1 مليون

مستفيدين

المستفيدين حسب خطة الاستجابة الإنسانية

عدد تقديري للأشخاص الذين تلقوا أكثر من مادة واحدة موسمية أو تكميلية في كانون الثاني 2018 (59% من اجمالي عدد المستفيدين البالغ 1.9 مليون شخص في عام 2018).



اجمالي المستفيدين بشكل عام

2,467,205

إجمالي أعداد المستفيدين من المواد غير الغذائية لغاية شهر حزيران 2018 الذين تلقوا على الأقل مادة واحدة / جزء من مادة.



مقتطفات رئيسية

استمر الشركاء في قطاع المواد غير الغذائية في الاستجابة لحالة الطوارئ في عفرين، حيث جرى توزيع ما مجموعه 457,014 مادة غير غذائية في نبل والزهراء وتل رفعت ومدينة حلب منذ بداية حالة الطوارئ. وبالمثل، جرى توزيع 545,386 مادة غير غذائية على الأسر الوافدة من الغوطة الشرقية التي تعيش في تجمعات مختلفة للوافدين.

وتشمل المواد غير الغذائية الموزعة البطانيات، والفرشات، ومجموعة مستلزمات المطبخ، وسلال النظافة الصحية، والبيدونات (أواني تعبئة المياه)، والشوادر البلاستيكية، والمصابيح الشمسية، وملابس خاصة بفصل الشتاء، ومجموعة ملابس للأطفال، وحفاضات لكبار السن وحفاضات للأطفال، وأكياس وحصائر للنوم.

قام قطاع المواد غير الغذائية وبالتعاون مع قطاع الحماية بدورة توجيهية حول "تعميم الحماية في الاستجابات غير الغذائية في حالات الطوارئ". وقد شهدت الجلسة التي عقدت في الثاني من أيار/مايو تفاعلاً كبيراً.

ساهم قطاع المواد غير الغذائية خلال شهر حزيران/يونيو وبالتنسيق مع شركائه في إعداد خطة قوافل المساعدات المشتركة بين الوكالات التي تستهدف أكثر من 970,000 شخص بحاجة إلى مساعدة إنسانية في 26 موقعاً مختلفا يصعب الوصول إليه خلال الشهرين القادمين (تموز/يوليو وأب/أغسطس 2018).

استجاب الشركاء في قطاع المواد غير الغذائية للاحتياجات غير الغذائية للوافدين من جنوب غرب سورية. حيث اشار القطاع للمواد الغير غذائية المتوفرة لدى مختلف الشركاء في القطاع. وقد تبين أن إجمالي المخزون المتاح يزيد عن 190,500 مادة غير غذائية.

قام فريق إدارة المعلومات التابع لقطاع المواد غير الغذائية باستكمال وعرض كتالوج القطاع على الإنترنت. وبشكل الكتالوج دليلاً مرجعياً للأعضاء في القطاع يحصلون من خلاله على معلومات تفصيلية حول المواد غير الغذائية التي يوزعها شركاء القطاع. وقام فريق إدارة المعلومات التابع للقطاع بتحديث استمارات الأسئلة الأربعة مضيفاً إليها قائمة محدثة بالمجموعات المحلية.

التغرات والتحديات

استناداً إلى عملية رصد ما بعد التوزيع الخاصة بالمواد غير الغذائية، فإن توفر عدد محدود من المواد غير الغذائية، ووجود نوعية رديئة من هذه المواد بالإضافة إلى توزيع مواد تالفة (على سبيل المثال، مصابيح شمسية مكسورة أو فرشاة مبللة) والتوزيع غير المنظم، تُشكل جميعها أهم تحديات التوزيع التي تواجه المستفيدين. وتشمل التحديات الأخرى الخاصة بالتوزيع التي جرى الإبلاغ عنها: التوزيع غير المتساوي، والتأخر في توزيع المواد الموسمية، ووجود أماكن التوزيع على مسافة بعيدة، وعدم التقيد بالمعايير الدنيا الخاصة بنقاط التوزيع.

تُشكل القدرة على الوصول والسلامة التحديين الرئيسيين في بعض أجزاء البلد، بالإضافة إلى قدرة الشركاء والعمليات التي تنتم بالبطء إلى جانب القيود على التمويل.

لا تزال المعوقات اللوجستية، مثل إغلاق الطرق وانتشار نقاط التفتيش ووجود التهديدات والقرب من خطوط الجبهات (على سبيل المثال الرقعة)، تعرقل التوزيع السريع للمساعدات لاسيما أثناء وجود قافلة مشتركة بين الوكالات.

بحول عدم توفر بيانات دقيقة حول مستلمي المساعدات دون قيام القطاع بتقييم أفضل حول من هم المستفيدون الذين تم الوصول إليهم فعلياً وتقديم الخدمات لهم.

لا يزال نقص الأنشطة التي توفر مصادر الدخل لتأمين الموارد المالية اللازمة يعيق من قدرة أكثر الفئات ضعفاً من السكان المحتاجين على الحصول على الاحتياجات الأساسية للأسرة.

يؤثر التراجع في المشاركة الفعالة بين أعضاء القطاع على عملية التنسيق وقدرة القطاع على الوصول الشامل.

يؤثر عدم توفر المعلومات الموثوقة والموحدة حول وصول القوافل المشتركة بين الوكالات على قدرة القطاع على تحديد مدى وتأثير مساهمته في القافلة؛

إن عدم توفر عدد كافٍ من عمليات التقييم التفصيلي والشامل يجعل من الصعوبة بمكان قيام القطاع بتغيير أولويات الاستجابة من توزيع المواد غير الغذائية الأساسية إلى تقديم مواد تكميلية.

تظل فرص جمع البيانات الميدانية على نحو ممنهج محدودة للغاية وذلك بسبب القيود المفروضة على الوصول أو منح التصاريح، مما يؤدي إلى عدم اكتمال تحليل الاحتياجات في بعض المناطق.

خلفية الأزمة:

تحولت الأزمة في الجمهورية العربية السورية والتي بدأت في آذار/مارس 2011 إلى حالة طوارئ معقدة أدت بدورها إلى نزوح نحو 6.1 مليون شخص ضمن أجزاء مختلفة من البلد. وقد أشارت المراجعة العامة للاحتياجات الإنسانية لعام 2018 بأن نحو 13.1 مليون شخص بحاجة إلى مساعدات إنسانية، منهم نحو 4.7 مليون شخص بحاجة إلى الحصول على مواد غير غذائية وغيرها من مساعدات متعددة القطاعات، حيث أنهم لا يزالون يعيشون في بيئة غير آمنة ومضطربة. وقد اضمحلت تدريجياً قدرة السكان المتضررين على الصمود وآلية التكيف الإيجابي وذلك بسبب العمليات العسكرية طويلة الأمد. كما تضاءلت القدرة الشرائية وإمكانية تأمين الاحتياجات المعيشية الأساسية وذلك بسبب الركود الاقتصادي الذي جعل العديد من الناس عاطلين عن العمل، كما تراجعت فرص الحصول على المواد الأساسية لاستخدام الأسرة وذلك بسبب توقف مقدمي الخدمات الأساسية عن العمل.



إضاءات على احد الشركاء



بدأت الجمعية الخيرية الأرمنية (PACA) عملها في سورية عام 1976. وقد حملت في البداية اسم مطرانية الأرمن الكاثوليك. ويقع المقر الرئيسي للجمعية الخيرية الأرمنية في القامشلي ولها مكاتب فرعية في الحسكة، ودمشق، واللاذقية، وكسب، وحلب.

تعمل الجمعية بالشراكة مع اليونيسف (UNICEF) على توزيع المواد غير الغذائية. فضلاً عن التوزيع المعتاد للمواد غير الغذائية، تقوم الجمعية بتوفير دعم خاص بالمواد غير الغذائية عبر توزيع القسائم في محافظة الحسكة على الوافدين وغيرهم من الفئات الضعيفة في المجتمع مثل الأيتام والأطفال ذوي الاحتياجات الخاصة، إلخ.

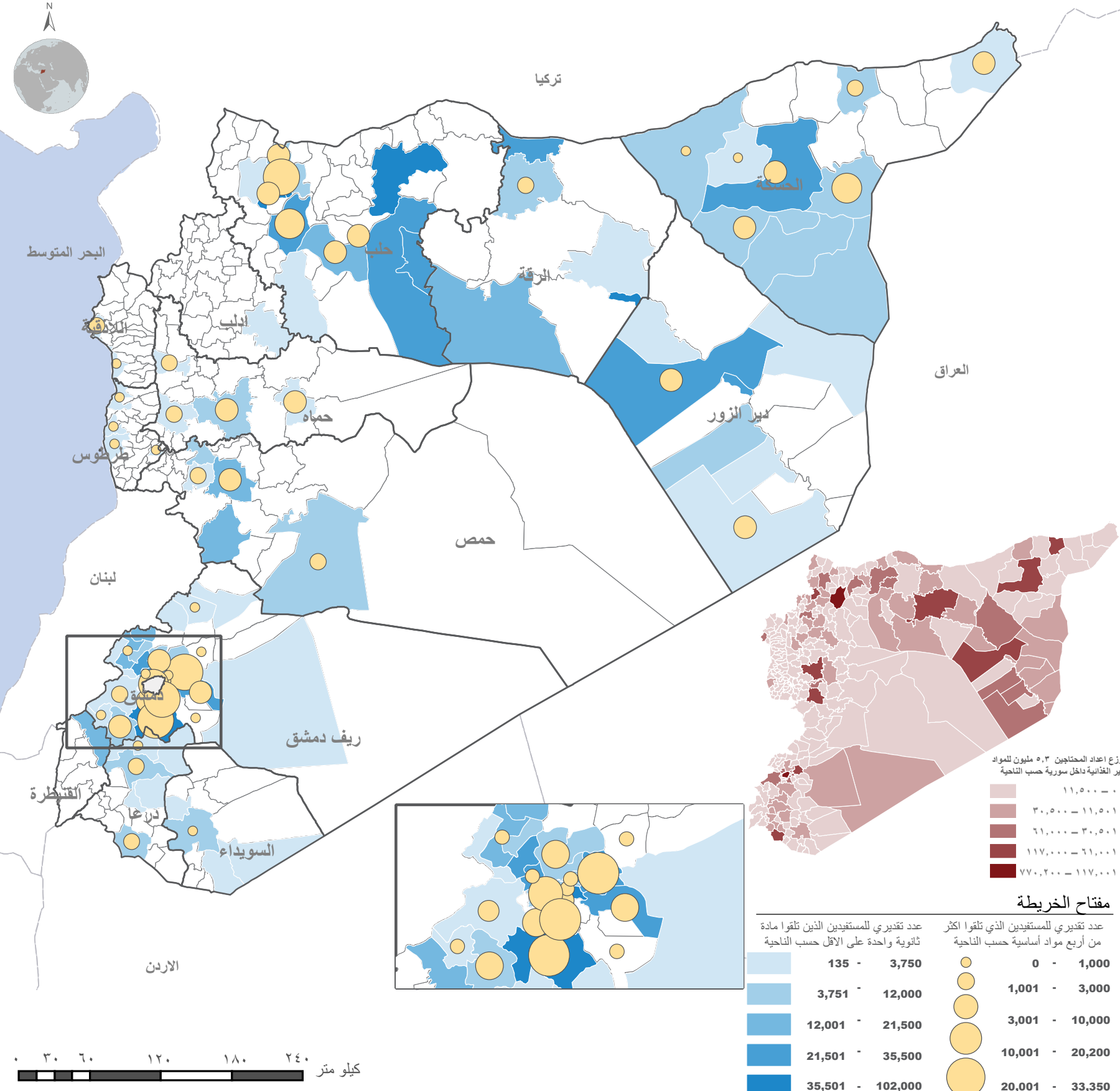
بالإضافة إلى مشروع المواد غير الغذائية، تدير الجمعية عيادة في دار السلام (في الحسكة) للنساء الحوامل والمرضعات والأطفال الذين يعانون من سوء التغذية. كما تعمل الجمعية في مشاريع كسب سبل العيش والتعافي المبكر بالشراكة مع صندوق الأمم المتحدة للسكان (UNFPA)، وبرنامج الأمم المتحدة الإنمائي (UNDP)، ومنظمة الصحة العالمية (WHO) واليونيسف (UNICEF).

فريق التنسيق في قطاع المواد غير الغذائية

جويل أندرسون، مسؤول في قطاع المواد غير الغذائية (anderssj@unhcr.org)
زينة الخيمي، مساعدة في قطاع المواد غير الغذائية (alkhiami@unhcr.org)
محمد شهزاد، مسؤول إدارة بيانات (shahzadm@unhcr.org)
مها شعبان، مساعدة إدارة بيانات (shabanm@unhcr.org)
أشرف زيداني، مساعد إدارة بيانات - حلب (zedane@unhcr.org)



تاريخ التقرير: كانون الثاني - حزيران ٢٠١٨



أعداد المستفيدين الفعليين


المواد التكميلية	المواد الأساسية
1,126,686	289,497

الأشخاص المستفيدين بشكل كافٍ والذين تلقوا أكثر من أربع مواد أساسية (١٦% من ١.٨ مليون إجمالي عدد الأشخاص المحتاجين في المناطق السورية)

الأشخاص الذين تلقوا مادة تكميلية واحدة على الأقل والتي تتضمن المواد الموسمية (٥٩% من ١.٩ مليون إجمالي عدد الأشخاص المحتاجين في المناطق السورية)

أعداد المستفيدين حسب المحافظة

المحافظة	عدد المستفيدين
ريف دمشق	400,112
حلب	353,940
الرقبة	106,520
دير الزور	67,286
الحسكة	65,695
حمص	53,805
القطيفرة	21,000
حماة	18,465
درعا	15,175
السويداء	8,643
دمشق	6,000
طرطوس	5,445
اللاذقية	3,000
إدلب	1,480



مجموع أعداد المستفيدين الفعليين: 2,467,205

إجمالي عدد الأشخاص الذين تلقوا مادة واحدة / جزء من مادة غير غذائية على الأقل حتى حزيران ٢٠١٨



الملخص

اجمالي عدد رحلات القوافل المشتركة للمنظمات **62**



اجمالي عدد الاحياء التي تمت تغطيتها من قبل القوافل المشتركة والتي تتكون من ٦١% مناطق محاصرة و ٤٥% (٨٩%) مناطق صعبة الوصول



اجمالي عدد المستفيدين والذين هم ٥٣,٠٨٢ (٦%) من مناطق محاصرة و ٨١٠,١٤٦ (٩٤%) من مناطق صعبة الوصول



اجمالي عدد المواد غير الغذائية الموزعة عن طريق القوافل المشتركة **630,613**

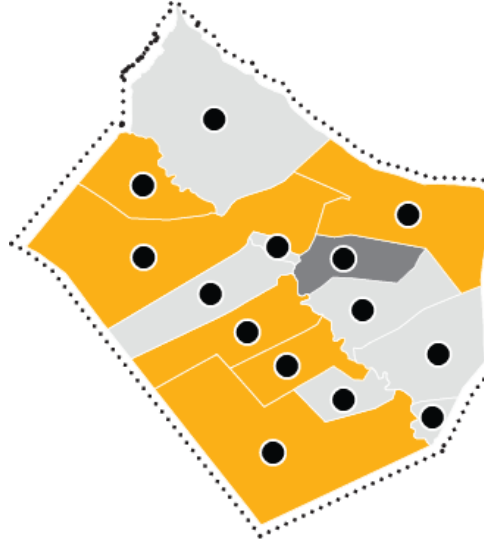
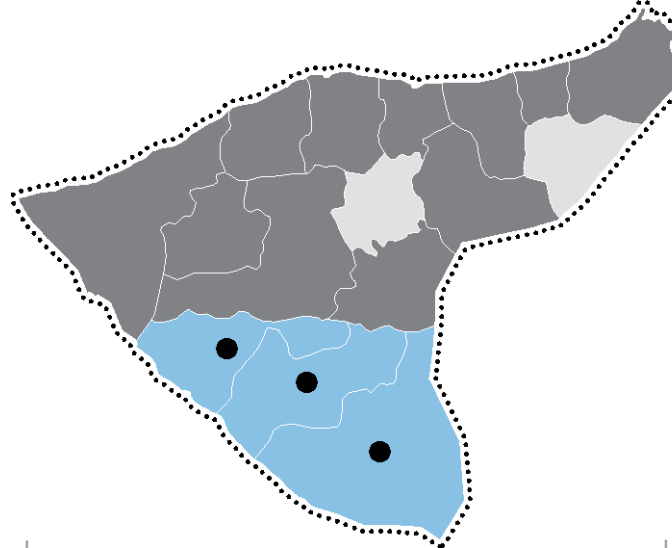
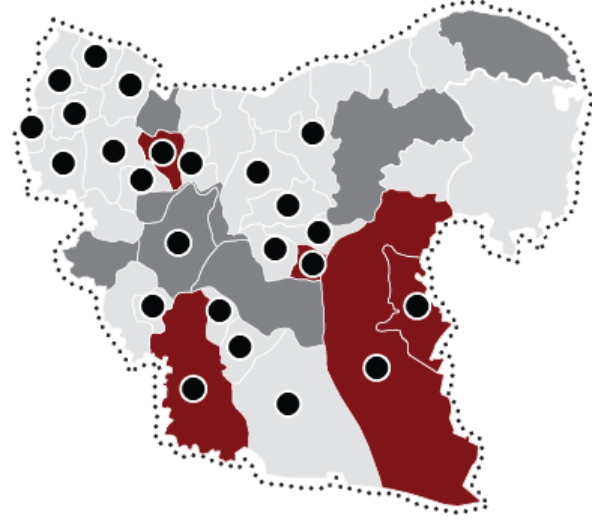


اسماء الاحياء صعبة الوصول والمحاصرة التي تمت تغطيتها من خلال رحلات القوافل المشتركة بين المنظمات (٢٠١٨)

محافظة	الاحياء المحاصرة وصعبة الوصول التي تلقت المساعدة	الاحياء المحاصرة وصعبة الوصول
حلب	٥٨٨	٥
الحسكة	٣٠	٥
دير الزور	١٣٦	١٠
حمه	١٢	١
حمص	٤٢	٤
ريف دمشق	٦١	٢١
دمشق	٢٦	٦
دمشق	١	١
دمشق	٢	٠

ملاحظات:

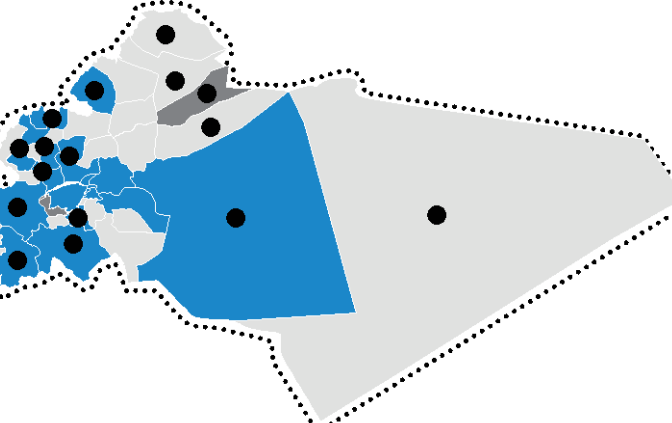
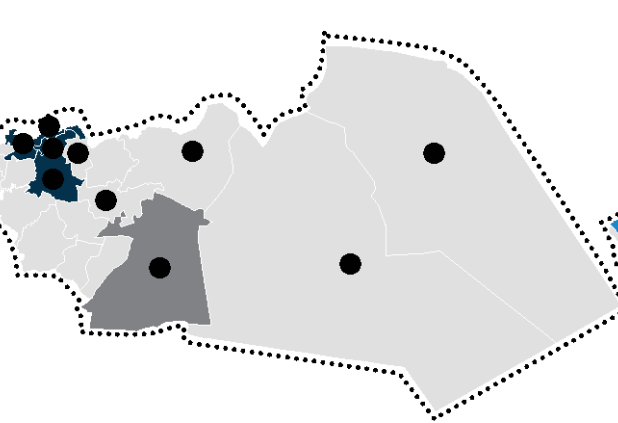
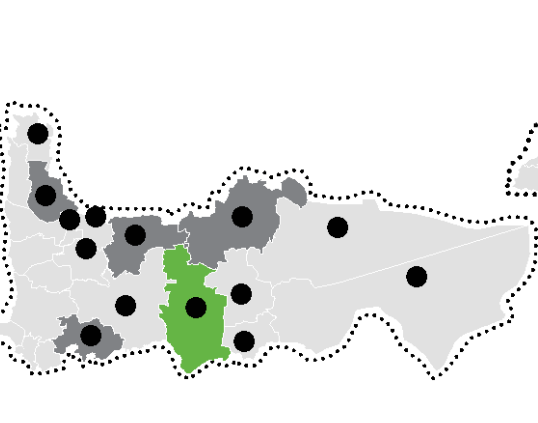
أ- تم حساب اعداد المستفيدين من قوافل المساعدات المشتركة على اساس حالة المجتمعات المحاصرة او صعبة الوصول حسب قائمة مكتب تنسيق الشؤون الانسانية منذ كانون الثاني حتى شباط ٢٠١٨
ب- المعلومات المعروضة هنا تظهر فقط قوافل: UNICEF and UNRWA و UNHCR و ICRC و ICMA و GOPA
ج- حسب عدد الرحلات على اساس رحلة واحدة للقوافل المشتركة خلال اليوم الواحد.



اجمالي عدد رحلات القوافل المشتركة المنفذة **٩**
اجمالي عدد الاحياء التي تم الوصول إليها وهي **٥** (١٠٠%)
اجمالي عدد السكان المستفيدين والذين هم **٢٣٣,٤٢٠** (١٠٠%) من احياء صعبة الوصول
اجمالي عدد المواد غير الغذائية الموزعة خلال رحلات القوافل المشتركة **313,944**

اجمالي عدد رحلات القوافل المشتركة المنفذة **٦**
اجمالي عدد الاحياء التي تم الوصول إليها وهي **٥** (١٠٠%)
اجمالي عدد السكان المستفيدين والذين هم **٣١,٨٢٨** (١٠٠%) من احياء صعبة الوصول
اجمالي عدد المواد غير الغذائية الموزعة خلال رحلات القوافل المشتركة **28,997**

اجمالي عدد رحلات القوافل المشتركة المنفذة **10**
اجمالي عدد الاحياء التي تم الوصول إليها وهي **10** (١٠٠%)
اجمالي عدد السكان المستفيدين والذين هم **60,205** (١٠٠%) من احياء محاصرة
اجمالي عدد المواد غير الغذائية الموزعة خلال رحلات القوافل المشتركة **22,142**



اجمالي عدد رحلات القوافل المشتركة المنفذة **١**
اجمالي عدد الاحياء التي تم الوصول إليها وهي **١** (١٠٠%)
اجمالي عدد السكان المستفيدين والذين هم **3,000** (١٠٠%) من احياء صعبة الوصول
اجمالي عدد المواد غير الغذائية الموزعة خلال رحلات القوافل المشتركة **2,400**

اجمالي عدد رحلات القوافل المشتركة المنفذة **٦**
اجمالي عدد الاحياء التي تم الوصول إليها وهي **٤** (١٠٠%)
اجمالي عدد السكان المستفيدين والذين هم **١٠٥,٠٠٠** (١٠٠%) من احياء صعبة الوصول
اجمالي عدد المواد غير الغذائية الموزعة خلال رحلات القوافل المشتركة **٤١,٥٠٠**

اجمالي عدد رحلات القوافل المشتركة المنفذة **30**
اجمالي عدد الاحياء التي تم الوصول إليها وهي **٢٢** (٧٩%)
اجمالي عدد السكان المستفيدين والذين هم **٣٠٣,٧١٣** (٨٦%) من احياء صعبة الوصول و **٥٣,٠٨٢** (١٤%) من احياء محاصرة
اجمالي عدد المواد غير الغذائية الموزعة خلال رحلات القوافل المشتركة **207,034**

مفتاح الخريطة

- عدد الرحلات للقوافل المشتركة
- عدد المستفيدين من القوافل المشتركة
- نواحي محاصرة
- نواحي صعبة الوصول
- احياء محاصرة وصعبة الوصول
- عدد المواد غير الغذائية الموزعة
- نواحي تمت تغطيتها من قبل القوافل في ٢٠١٦

تتويج: الحدود والاسماء المبنية والتسميات المستخدمة على هذه الخريطة لا تعني موافقة رسمية أو قبول رسمي من قبل الأمم المتحدة. الوصول الإنساني إلى المنطقة الفرعية لا يعني تغطية جغرافية كاملة لجميع الاحتياجات في المنطقة الفرعية. لا تعتبر المعلومات المرئية على هذه الخريطة كاملة.



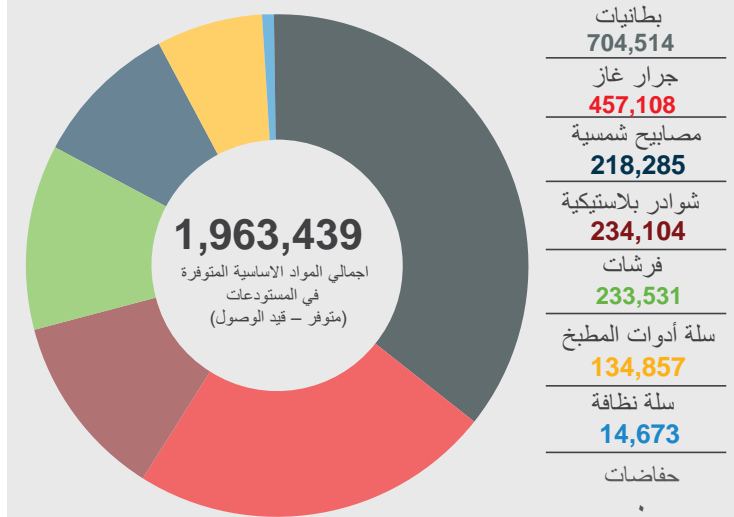
تاريخ التقرير: تموز ٢٠١٨

2,979,332

المواد غير الغذائية الأساسية والتكميلية المتوفرة في المستودعات حتى شهر تموز ٢٠١٨

المواد غير الغذائية الأساسية

تصنيف المواد غير الغذائية الأساسية المتوفرة حسب النوع



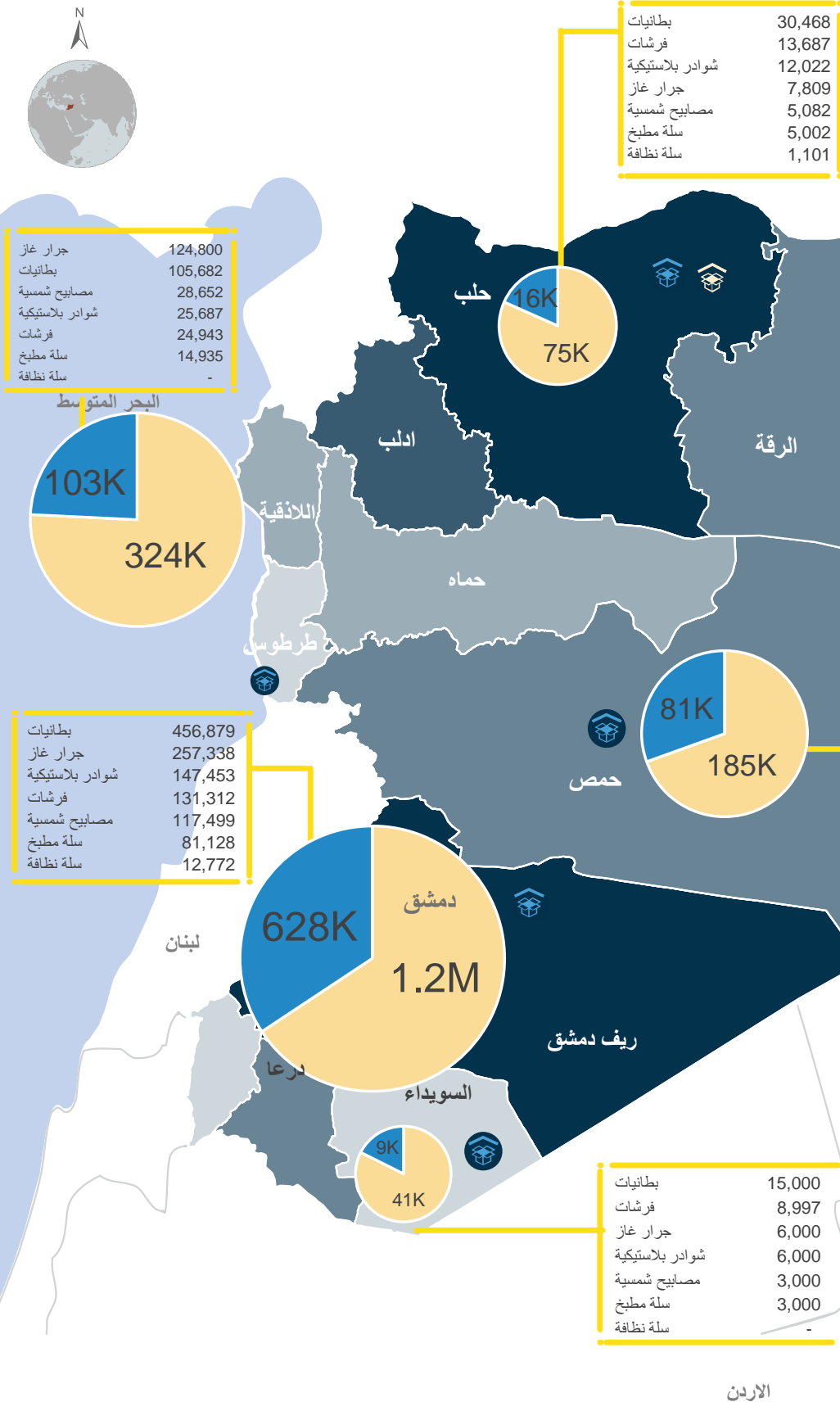
تصنيف المواد غير الغذائية الأساسية المتوفرة حسب حالة الجاهزية



المواد غير الغذائية الأساسية

اجمالي المواد غير الغذائية التكميلية (متوفرة - قيد الوصول) 1,023,376

تصنيف المواد غير الغذائية التكميلية في المستودعات حسب حالة الجاهزية



مفتاح الخريطة

