

**ИССЛЕДОВАНИЕ НАМЕРЕНИЙ
В ОТНОШЕНИИ РЕАЛИЗАЦИИ
ДОЛГОСРОЧНЫХ РЕШЕНИЙ:
МНЕНИЯ ВНУТРЕННЕ
ПЕРЕМЕЩЕННЫХ ЛИЦ В ГРУЗИИ**



Управление Верховного комиссара ООН по делам беженцев (УВКБ ООН), июнь 2015 г.

Настоящий документ предназначен для широкого распространения. Авторские права защищены. Допускается переиздание документа со ссылкой на источник, за исключением переиздания в коммерческих целях.

Использованные обозначения и названия стран или географические названия не отражают мнения УВКБ ООН в отношении законности статуса той или иной страны, территории или области, их органов управления, а также законности делимитации государственных или внутренних границ.

Фото на обложке: Вдова из числа внутренне перемещенных лиц, которая проживает в разрушающемся здании центра коллективного проживания в Тбилиси (фотограф: Иракли Пирвели)

Настоящий документ публикуется на английском, грузинском и русском языках. Текст на английском языке является официальной версией документа.



ИНСТИТУТ СОЦИАЛЬНЫХ ИССЛЕДОВАНИЙ И АНАЛИЗА



**ИССЛЕДОВАНИЕ НАМЕРЕНИЙ
В ОТНОШЕНИИ РЕАЛИЗАЦИИ
ДОЛГОСРОЧНЫХ РЕШЕНИЙ:
МНЕНИЯ ВНУТРЕННЕ
ПЕРЕМЕЩЕННЫХ ЛИЦ В ГРУЗИИ**

Июнь 2015

Грузия

СОДЕРЖАНИЕ

Краткий обзор	7
Введение	19
1. Методология	20
1.1 Целевые группы	21
1.2 Методология исследования	23
2. Характеристики респондентов из числа ВПЛ	25
2.1 Места происхождения	25
2.2 Нынешнее место проживания	28
2.3 Социально-демографические характеристики	32
2.4 Экономические условия	33
2.5 Главные проблемы респондентов из числа ВПЛ	37
3. Мнения ВПЛ о долгосрочных решениях	38
3.1 Демографические показатели и намерения ВПЛ	41
4. Интеграция	42
4.1 Демографические показатели и уровень интеграции ВПЛ	48
4.2 Условия для интеграции	49
4.3 Текущая ситуация с наличием жилья	54
4.4 Долгосрочные решения жилищной проблемы	56
4.5 Предпочтения в отношении долгосрочного решения жилищной проблемы	56
5. Переселение	59
5.1 Демографические показатели и переселение	60
5.2 Предпочтения в отношении переселения	62
6. Добровольное возвращение	64
6.1 Мнения в отношении добровольного возвращения	65
6.2 Демографические показатели и возвращение	74
6.3 Условия для добровольного возвращения	76
Признательность	85
Приложение 1. Опросник о намерениях ВПЛ	86
Приложение 2. Перечень таблиц	92
Приложение 3. Перечень диаграмм	95

АББРЕВИАТУРЫ

ВПЛ	Внутренне перемещенное лицо/лица
ISSA	Институт социальных исследований и анализа (Institute for Social Studies and Analysis)
УВКБ ООН	Управление Верховного комиссара ООН по делам беженцев

КРАТКИЙ ОБЗОР

ВВЕДЕНИЕ

Для того чтобы донести до общества мнения и взгляды внутренне перемещенных лиц (ВПЛ) в отношении возможности их добровольного возвращения и альтернативных вариантов долгосрочного решения проблем ВПЛ, УВКБ ООН организовало проведение исследования намерений среди внутренне перемещенных лиц в Грузии. В период с октября по декабрь 2014 года сотрудниками Института социальных исследований и анализа (ISSA), проводившими данное исследование, был опрошен две тысячи один респондент из числа ВПЛ в городе Тбилиси и десяти регионах Грузии. Исследованием были охвачены внутренне перемещенные лица из всех районов Абхазии и Южной Осетии, которые в настоящее время проживают в разных жилищных условиях, в том числе в центрах коллективного проживания, в коттеджных поселках и в частном жилом секторе.

Данный документ доносит до читателя стремления, мысли и чувства в отношении собственного будущего, которыми поделились респонденты из числа внутренне перемещенных лиц в Грузии, опрошенные в ходе проведения данного исследования. Для многих из них это стало важным этапом размышлений о возможности возвращения домой, интеграции и переселения на другое место жительства. Хотя проведение исследования представляется чисто технической процедурой, участвовавшие в нем женщины, мужчины, девушки и юноши не могли сдерживать эмоций, отвечая на 63 вопроса шестистраничного опросника. Они со слезами вспоминали прошлое и озвучивали надежды на лучшее будущее. Респонденты отнеслись к исследованию с доверием и открывали двери своих домов, свои сердца и умы для того, чтобы результаты исследования помогли построить их будущее с учетом их собственных пожеланий.

При проведении данного исследования УВКБ ООН стремилось прояснить вопрос о добровольном возвращении внутренне перемещенных лиц в Грузии, а также рассмотреть этот вопрос в контексте местной интеграции и переселения в качестве перспективы долгосрочных решений для ВПЛ. Результаты исследования представляют собой фактическую основу для реализации дальнейших действий в этом направлении. УВКБ ООН предлагает не рассматривать результаты исследования через политическую призму, а сконцентрироваться на том, чего на самом деле хотят ВПЛ. У внутренне перемещенных лиц в Грузии различные желания и намерения, поэтому и ответные действия должны предприниматься в разных направлениях, чтобы учесть те комплексные аспекты, которые лежат в основе их поиска наиболее оптимального долгосрочного решения.

Цель данного исследования наилучшим образом отражена в следующей цитате:

«Спустя годы после любого конфликта людям всегда бывает очень сложно принять решение о добровольном возвращении. Это нелегкое решение для тех, кто пострадал от конфликта. Люди, перемещенные за пределы или в пределах сво-

ей страны, всегда нуждаются в достоверной информации. Основной предпосылкой для принятия информированного решения является способность этих людей беспрепятственно вернуться в те места, откуда они были перемещены. Обсуждая вопрос о добровольном возвращении, важно концентрироваться на фактах и потребностях людей, а не на теоретических соображениях или мифах. Важно узнать, что волнует каждого отдельного человека, а также понять потенциальные страхи всех пострадавших, как перемещенных лиц, так и населения той местности, куда некоторые из перемещенных лиц могут добровольно вернуться.

Исследование намерений – это стандартный инструмент, используемый для того, чтобы определить, кто намерен добровольно вернуться в родные места, а кто хочет остаться там, где проживает в настоящее время. Исследование дает представление о том, какой информацией располагают ВПЛ для принятия решения. Оно также предоставляет информацию о тех людях, которые считают, что они интегрировались в общество, в котором проживают. Почему мы используем этот инструмент? Все очень просто: мы не должны решать за перемещенных лиц в отношении того, какое решение будет для них наилучшим. Надеюсь, что это исследование намерений поможет нам прислушаться к их голосам и их намерениям».

*~ Винсент Коштель,
Глава Европейского регионального бюро УВКБ ООН,
18 марта 2015 г.*

Данные этого исследования и отчета отражают мнения внутренне перемещенных лиц, проживающих в Грузии. Теперь у всех заинтересованных сторон есть возможность поддержать реализацию долгосрочных решений, учитывая мнения тех, чьи голоса зачастую остаются неслышанными.

МЕТОДОЛОГИЯ¹

Сам факт проведения исследования, его методология, способ проведения и подход к обработке результатов и их отражению в данном отчете соответствуют передовым стандартам, применяемым УВКБ ООН во всем мире. Для составления опросника и проведения исследования использовались методы количественного и качественного анализа. В ходе составления опросника были организованы обсуждения в фокусных группах с внутренне перемещенными лицами из Абхазии и Южной Осетии, представителями ведомств, принимающих стратегически важные решения в отношении ВПЛ, а также с представителями НПО, занимающимися вопросами ВПЛ. После того, как состоялись обсуждения в фокусных группах, сотрудники ISSA опробовали составленный опросник, проведя 20 пробных интервью, на основании чего в него были внесены небольшие поправки. Окончательная редакция опросника состояла из 63 закрытых² и полузакрытых вопросов. После составления окончательного варианта

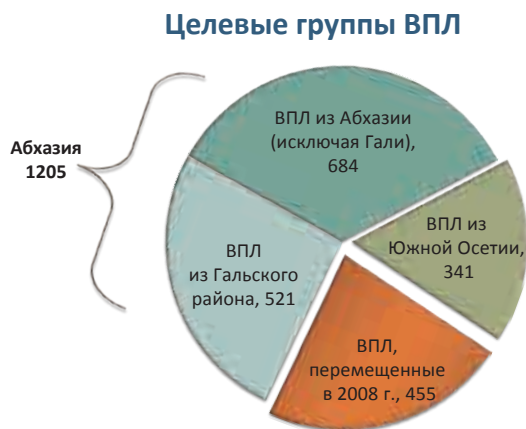
-
1. Хотя термин «добровольное возвращение» не упоминается в опроснике, интервьюеров обучали и инструктировали разъяснять каждому респонденту, что вопросы исследования относятся только к возвращению добровольного характера. Каждому респонденту разъяснялось значение каждого долгосрочного решения: интеграции, переселения и добровольного возвращения. Чтобы убедиться в том, что эти понятия были правильно представлены респондентам и четко ими поняты, за ходом интервью наблюдали сотрудники УВКБ ООН.
 2. «Закрытый вопрос» – это вопрос, требующий ответа «да» или «нет».

опросника аналитики и полевые координаторы ISSA провели подготовку руководителей групп интервьюеров. Затем руководители групп провели подготовку остальных интервьюеров в соответствующих регионах. Данные, полученные в результате личных бесед, были введены в программу SPSS (версия 15) и обработаны для подготовки аналитического отчета.

В ходе планирования и проведения исследования сотрудники УВКБ ООН и ISSA следовали «Руководящим принципам УВКБ ООН по защите личных данных и информации»³ (2015 г.) и «Руководящим принципам регламентации компьютеризированных карточек, содержащих данные личного характера», утвержденным Генеральной Ассамблеей ООН в 1990 году. Хотя руководящие принципы, утвержденные Генеральной Ассамблеей ООН, в основном адресованы государствам, они также однозначно касаются и картотек, содержащих данные личного характера, которые хранятся в государственных и международных организациях, включая УВКБ ООН. Ключевыми в Руководящих принципах являются: принцип законности и лояльности; принцип точности; принцип доступа для заинтересованных лиц; принципы неприменения дискриминационных мер; принцип цели; принцип соразмерности; принцип уважения прав субъекта данных; принципы безопасности и конфиденциальности; а также принцип подотчетности и контроля.

ДЕМОГРАФИЧЕСКИЕ ПОКАЗАТЕЛИ

Согласно данным Министерства по делам внутренне перемещенных лиц с оккупированных территорий, расселению и беженцам Грузии, на момент проведения исследования в Грузии проживали 257 989 внутренне переселенных лиц (ВПЛ), включая 223 715 ВПЛ из Абхазии и 34 274 из Южной Осетии.⁴

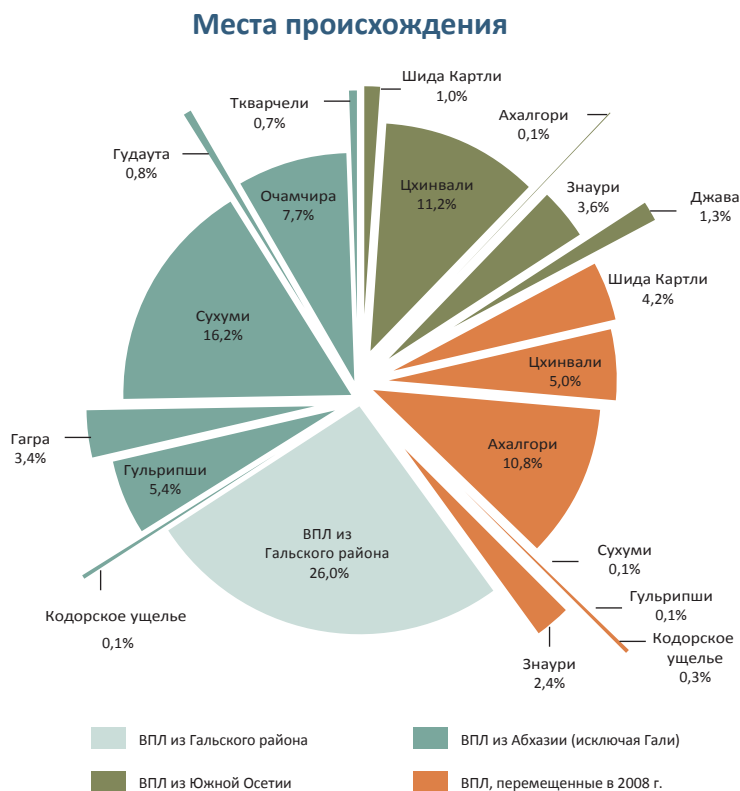


3. «Стратегия УВКБ ООН в отношении защиты личных данных лиц, подпадающих под компетенцию УВКБ ООН» (Policy on the Protection of Personal Data of Persons of Concern to UNHCR), Отдел международной защиты УВКБ ООН, май 2015 г. (заменившая «Руководящие принципы УВКБ ООН по конфиденциальности» 2001 года).
4. Приведенная здесь статистика по ВПЛ была предоставлена Институту социальных исследований и анализа (ISSA) Министерством по делам внутренне перемещенных лиц с оккупированных территорий, расселению и беженцам Грузии в октябре 2014 года, когда проводилось исследование. Количество ВПЛ, зарегистрированных в Грузии на январь 2015 г., составило 262 009 человек («Население, подпадающее под компетенцию УВКБ ООН в Грузии», январь 2015 г.).

Для того, чтобы оценить перспективы интеграции внутренне перемещенных лиц и их отношение к добровольному возвращению в места своего происхождения⁵ были изучены четыре целевые группы:

- а) ВПЛ из Южной Осетии;
- б) ВПЛ, перемещенные во время конфликта 2008 года;
- в) ВПЛ из Гальского района Абхазии⁶;
- г) ВПЛ из других районов Абхазии.

Местами происхождения ВПЛ, составляющих целевые группы, являлись регионы, с детализацией по районам.



Возраст большинства респондентов на момент перемещения составлял 25-39 или 40-59 лет. Такая тенденция наблюдалась во всех целевых группах, за исключением ВПЛ из Гали, где на момент перемещения большинство респондентов являлись несовершеннолетними (38,8%).

5. В тексте данного документа термин «место происхождения» означает место проживания на момент первого вынужденного перемещения.

6. Поскольку географическое деление Абхазии со временем менялось, термин «Гали/Гальский район» в настоящем отчете используется в отношении географического определения Гальского района на момент проведения исследования намерений ВПЛ.

Возраст и пол респондентов

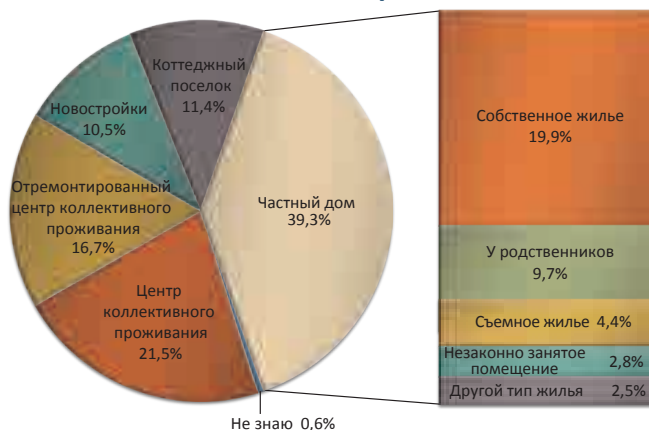
Возраст	Пол респондентов		Всего
	Женщины	Мужчины	
16-24	4,9%	4,0%	8,9%
25-39	16,7%	11,1%	27,7%
40-59	25,7%	14,9%	40,6%
60+	15,3%	7,5%	22,8%
Итого	62,6%	37,4%	100,0%

Исследованием были охвачены ВПЛ, в разное время перемещенные из Абхазии и Южной Осетии и в настоящее время находящиеся в центрах коллективного проживания (включая приватизированные, отремонтированные и неотремонтированные центры) и проживающие в коттеджных поселках и в частном жилом секторе.

После перемещения ВПЛ находили убежище в различных помещениях, используемых в качестве временного жилья, где некоторые из них проживают и по сей день, двадцать лет спустя, в ожидании долгосрочного решения жилищной проблемы⁷. В частном секторе проживает 39,3% респондентов, при этом 19,9% из них имеют собственные дома, 9,7% живут у родственников, 4,4% снимают жилье, а 2,8% занимают пустующие помещения. 21,5% респондентов живут в неотремонтированных центрах коллективного проживания, 16,7% – в отремонтированных центрах, 11,4% респондентов проживают в поселках коттеджного типа, а 10,5% – в новостройках, в основном, расположенных в Батуми и Поту.

40,9% респондентов проживают в Тбилиси, практически то же число ВПЛ проживает в других городах, а 18% проживают в сельской местности. ВПЛ из Южной Осетии проживают преимущественно в Тбилиси, а также в коттеджных поселках Шида Картли и соседнего с ним региона Мцхета-Мтианети. Почти половина опрошенных ВПЛ из Абхазии проживает в Тбилиси, а одна треть – в регионе Самегрело. Эта группа ВПЛ является наиболее многочисленной во всех регионах Грузии.

Тип жилья после перемещения



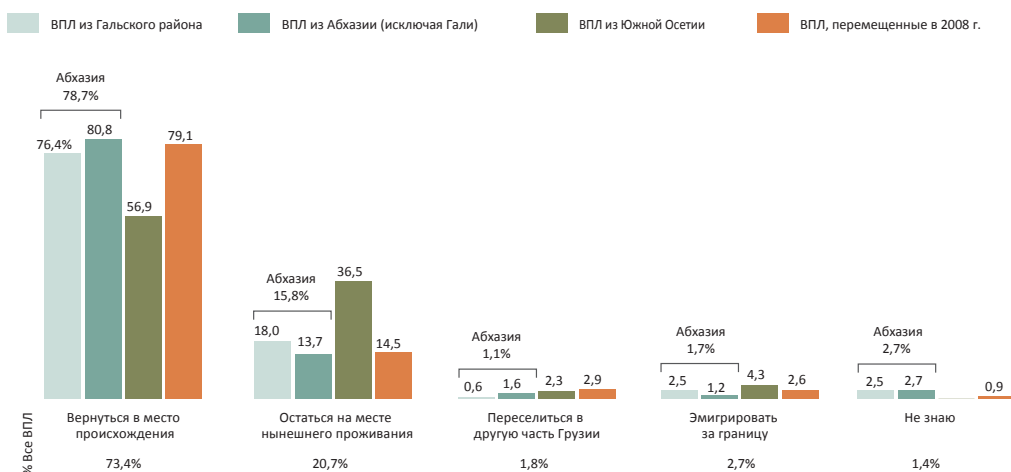
7. Схема справа от круговой диаграммы отражает процент ВПЛ, живущих в собственных домах, с родственниками, в съемном жилье, в незаконно занятых пустовавших помещениях или в помещениях иного типа, среди всех ВПЛ, проживающих в частном секторе (39,3%).

РЕЗУЛЬТАТЫ ИССЛЕДОВАНИЯ

Респондентам были заданы вопросы, касающиеся трех основных вариантов долгосрочного решения проблемы ВПЛ:

- **Добровольное возвращение:** добровольное возвращение в место происхождения на постоянной основе;
- **Интеграция:** устойчивая интеграция в местах, где ВПЛ нашли убежище⁸;
- **Переселение:** устойчивая интеграция в другой части страны (переселение в другую часть страны).

Намерения ВПЛ в отношении возвращения, интеграции или переселения



ИНТЕГРАЦИЯ

Термин «интеграция» обозначает устойчивую местную интеграцию в местах, где ВПЛ нашли убежище, определение термина дается в соответствии с принятой Межведомственным постоянным комитетом (МПК) «Рамочной программой поиска долгосрочных решений в интересах внутренне перемещенных лиц». По мнению ВПЛ и по местным представлениям слова «поселение» или «поселиться» ассоциируются с владением жильем, что является только одним, пусть и значительным, из факторов интеграции.

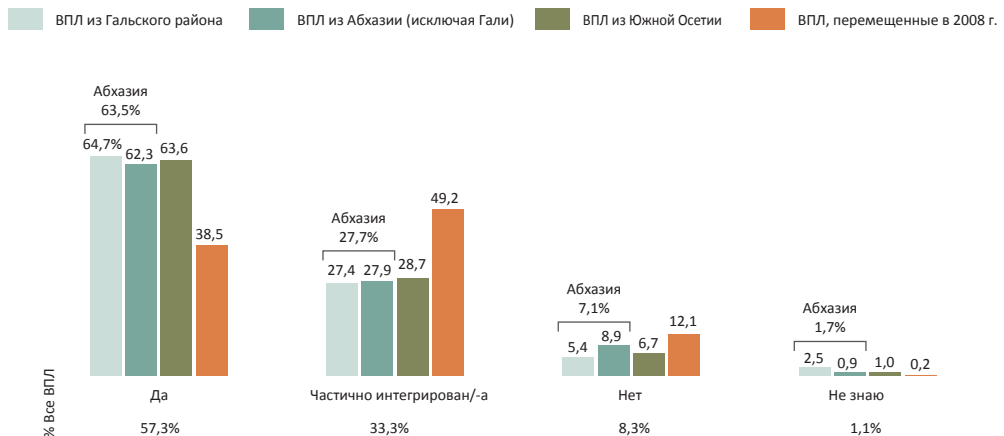
✓ *Большинство респондентов (57,3%) считают себя полностью интегрированными, треть (33,3%) – частично интегрированными, а 8,3% ВПЛ вовсе не считают себя интегрированными. По сравнению с другими целевыми группами,*

8. Определения взяты из принятой МПК «Рамочной программы поиска долгосрочных решений в интересах внутренне перемещенных лиц», Брукингский институт, апрель 2010 г. (IASC Framework on Durable Solutions for Internally Displaced Persons. The Brookings Institution, April 2010).

ВПЛ, перемещенные в 2008 году, наименее интегрированы на месте своего нынешнего проживания.

- ✓ Среди ВПЛ, живущих в Тбилиси и других городах, отмечается более высокая степень интеграции, чем среди ВПЛ, проживающих в сельской местности. Это позволяет предположить, что города в большей степени, чем сельская местность, способствуют интеграции ВПЛ.
- ✓ Респонденты старшего возраста демонстрируют более низкую степень интеграции, чем молодые: только 47,9% респондентов старше 60 лет считают себя полностью интегрированными, в то время как в возрастной группе от 16 до 24 лет полностью интегрированными считают себя 70,6% респондентов.
- ✓ Судя по ответам, ВПЛ женского пола несколько более интегрированы (59,5%), чем респонденты-мужчины (53,8%).
- ✓ Семьи ВПЛ с более высоким среднемесячным доходом демонстрируют более высокую степень интеграции, в то время как семьи с более низким среднемесячным доходом ощущают себя частично интегрированными или вовсе неинтегрированными.
- ✓ По мнению ВПЛ, для полной интеграции им необходимо, чтобы были обеспечены источники существования⁹ (46,3%), наличие дома/квартиры в хорошем состоянии (20,4%), медицинское обслуживание (10,7%) и гарантии безопасного проживания (7,5%).

Считаете ли Вы себя местно интегрированными?



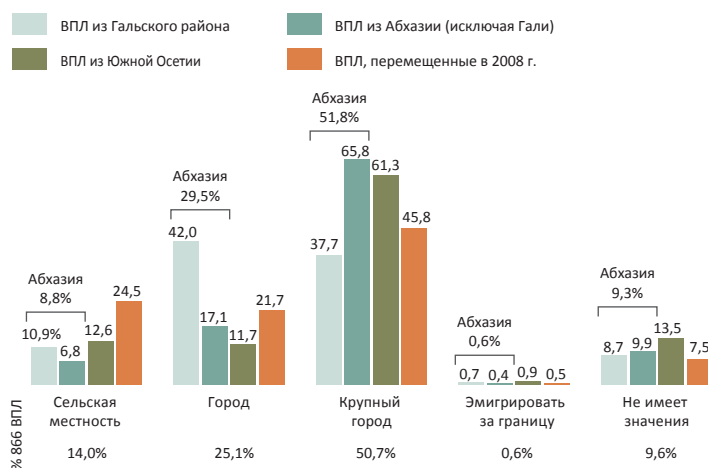
9. В этом контексте трудовая занятость фигурирует в качестве одной из составляющих «источников существования». В целом, «источники существования – это виды деятельности, которые позволяют людям удовлетворять свои элементарные потребности, такие как потребность в еде, воде, крове и одежде. Деятельность по обеспечению источников существования состоит в приобретении знаний, навыков, социальных контактов, сырья, а также иных ресурсов, с тем, чтобы достойно и стабильно удовлетворять индивидуальные или коллективные потребности. Такая деятельность обычно осуществляется систематически в рамках одной отрасли, такой как земледелие, скотоводство, рыболовство, либо в результате участия в одном из рыночных секторов или в предпринимательской деятельности. В идеале, люди работают в одной или нескольких отраслях, обеспечивая товары и услуги для рыночной экономики на основе обмена на наличные деньги или бартера. Работа составляет основу их продовольственной безопасности и самообеспечения, способствуя устойчивости, процветанию и миру в обществе в целом». Глобальная стратегия УВКБ ООН в отношении источников существования на 2014-2018 гг.» UNHCR Global Strategy for Livelihoods (2014-18), Отдел УВКБ ООН по управлению и поддержке программ (DPSM), 2014 г. См. на сайте: <http://www.unhcr.org/530f107b6.pdf>.

- ✓ В отношении интеграции во всех четырех целевых группах ВПЛ менее всего беспокоят такие вопросы, как наличие документов, безопасных условий проживания, участие в общественной жизни, адаптация в местных общинах и налаживание личных контактов (друзья и знакомые).
- ✓ По мнению респондентов, одной из наиболее актуальных проблем является отсутствие возможности увидеться с членами семьи, родственниками, друзьями и знакомыми, которые остались на месте их происхождения.
- ✓ Половина семей ВПЛ (50,9%) не имеют собственного дома, квартиры или земельного участка на контролируемой Тбилиси территории.

ПЕРЕСЕЛЕНИЕ

- ✓ Большинство ВПЛ (57,1%) не желают переселяться, хотя 42,9% готовы переехать. ВПЛ, перемещенные из Южной Осетии в 1990-х годах, в меньшей степени готовы к переселению, чем ВПЛ из других целевых групп.
- ✓ Самое большое количество ВПЛ, не желающих переселяться, отмечается в Тбилиси (72,6%). Около половины респондентов из числа проживающих в других городах страны готовы переселиться, как и большинство (63,9%) ВПЛ, живущих в сельской местности.

Если Вы готовы к переселению, то какой вариант Вы бы предпочли?



- ✓ Процент ВПЛ, готовых к переселению, сравнительно выше среди респондентов в возрасте 16-24 лет (51,7%) и 25-39 лет (50,6%), а также среди респондентов 40-59 лет (41,8%), и особенно низок среди респондентов в возрасте 60 лет и старше (32,1%).

- ✓ Одним из факторов, влияющих на готовность к переселению, является доход семьи: семьи ВПЛ с более низким среднемесячным доходом (417 лари) проявляют большую готовность к переселению, чем семьи с более высоким среднемесячным доходом (481 лари и выше).

Если правительство предложит Вам долгосрочное решение жилищной проблемы, какой вариант Вы предпочтете?



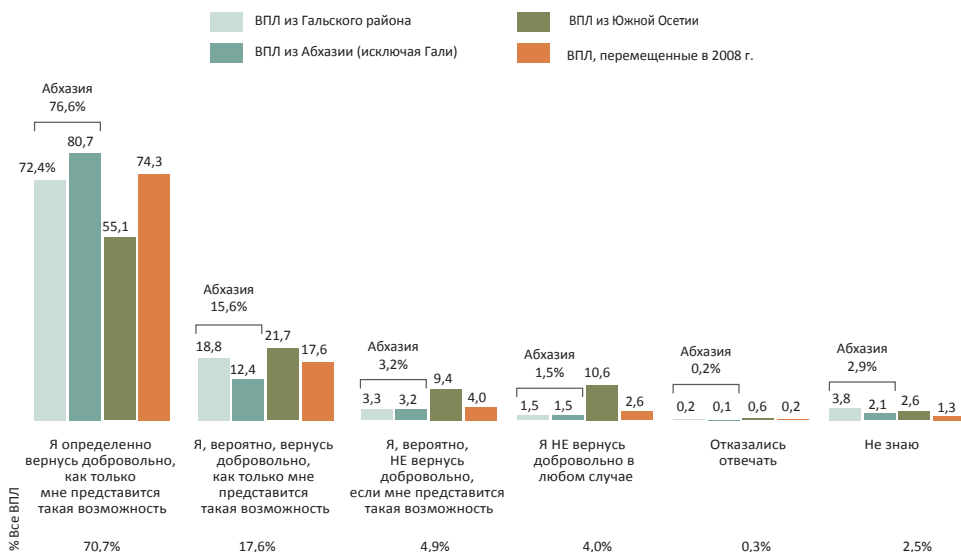
- ✓ Половина респондентов, готовых переселиться, заявили, что предпочтут жить в крупном городе, а четверть респондентов желали бы жить в региональном центре. ВПЛ из Гали предпочли бы поселиться в региональном центре (а именно, в Зугдиди, с учетом его близости к Гальскому району); а 14% всех респондентов хотели бы проживать в сельской местности.
- ✓ Основные причины, по которым респондентов хотели бы переехать, это источники существования (51,9%) и лучшие условия проживания (26,4%).

ДОБРОВОЛЬНОЕ ВОЗВРАЩЕНИЕ

- ✓ Значительное большинство респондентов хотят добровольно вернуться в места своего происхождения. Было предложено четыре варианта ответа, которые отражают степень готовности ВПЛ к добровольному возвращению:
 - 1) Я определенно вернусь добровольно;
 - 2) Я, вероятно, вернусь добровольно;
 - 3) Я, вероятно, НЕ вернусь добровольно;
 - 4) Я не вернусь добровольно.

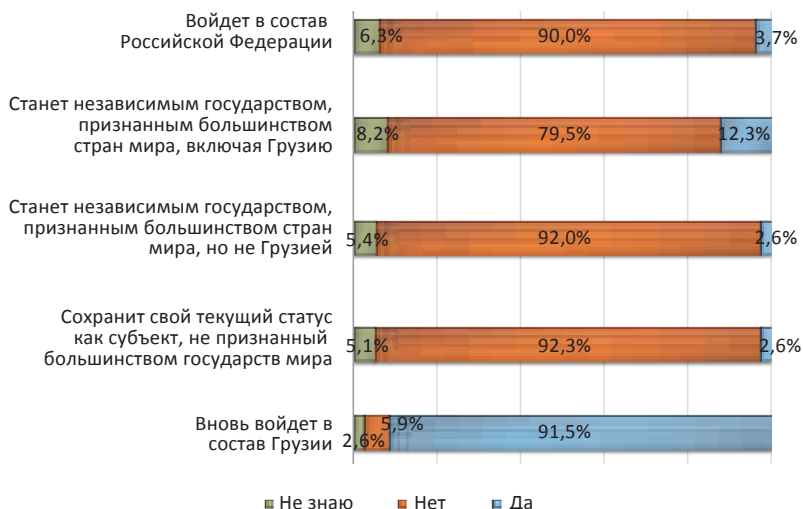
Общий процент ВПЛ в выборке, желающих вернуться добровольно, составил 88,3%, при этом только 4% определенно не желают добровольно возвращаться, 4,9%, вероятно, не вернутся добровольно, а 2,5% не знают, хотят ли вернуться.

Хотели бы Вы добровольно навсегда вернуться в место своего происхождения?



✓ 2,6% респондентов указали, что хотят добровольно вернуться в место своего происхождения, если «оно сохранит свой нынешний статус как субъект, не признанный большинством государств мира». Среди этих 2,6% есть ВПЛ из всех мест происхождения.

Рассматриваете ли Вы возможность добровольного возвращения в место Вашего происхождения, если оно...



- ✓ 42,8% респондентов не верят в возможность добровольного возвращения в ближайшие 10 лет.
- ✓ ВПЛ из Абхазии (исключая Гали) больше всех стремятся к добровольному возвращению (80,7%), в то время как среди ВПЛ из Южной Осетии, перемещенных в 1990-х годах, это стремление сравнительно ниже (55,1%). Вариант «Я определенно вернусь добровольно» выбрали более 70% ВПЛ из Гали, а также ВПЛ, перемещенные в 2008 году.
- ✓ 91,5% респондентов рассматривают возможность добровольного возвращения только в том случае, если Абхазия и Южная Осетия вновь войдут в состав Грузии, в то время как 12,3% готовы добровольно вернуться, даже если Абхазия и Южная Осетия станут независимыми государствами, признанными мировым сообществом, включая Грузию.
- ✓ Желание добровольно вернуться связано с возрастом: респонденты в возрастных группах 16-24 лет и 25-39 лет реже выбирали вариант «Я определенно вернусь добровольно» (58,9% и 66,7%, соответственно), чем ВПЛ старшего возраста (78,4% респондентов в возрасте 60 лет и старше выразили твердую готовность к добровольному возвращению).
- ✓ Процент мужчин среди ВПЛ, положительно ответивших на вопрос о добровольном возвращении, выше (76,9%), чем процент женщин (70,1%).
- ✓ Потеря собственности в месте происхождения приводилась в качестве основной причины нежелания добровольно возвращаться (62,4%).
- ✓ Во всех четырех целевых группах были названы следующие основные причины готовности к добровольному возвращению: 1) Я хочу добровольно вернуться, поскольку испытываю эмоциональную привязанность к месту, где проживал/-а до перемещения (30,9%); 2) Я хочу добровольно вернуться, поскольку там мой дом и мое имущество (28,7%); 3) Я хочу добровольно вернуться, поскольку там могилы моих родных (26%).

Основные причины готовности к добровольному возвращению

Какова основная причина Вашей готовности добровольно вернуться?	Всего	Перемещенные в 2008 г.	Южная Осетия	Абхазия		
				Абхазия (исключая Гали)	Гальский район	Все ВПЛ из Абхазии
Испытываю эмоциональную привязанность к месту моего происхождения	71,9%	77,3%	77,5%	67,5%	66,5%	67,0%
Там мой дом и мое имущество	66,9%	70,3%	63,0%	68,1%	65,5%	66,8%
Там могилы моих родных	60,6%	69,1%	64,9%	59,7%	49,7%	54,7%
Там семья и родственники	19,4%	12,7%	8,4%	16,6%	38,1%	27,3%
Социальные и экономические возможности	12,4%	24,4%	6,1%	11,0%	7,4%	9,2%
Другая причина	0,3%	0,5%	0,4%	-	0,2%	0,1%
Не знаю	1,5%	0,5%	1,5%	1,9%	2,1%	2,0%

- ✓ Более половины респондентов полагают, что смогут добровольно вернуться на постоянное жительство в места, где проживали до перемещения. Такую позицию сравнительно реже занимали ВПЛ из Гали.
- ✓ Большинство респондентов (70,7%) заявили, что члены их семей разделяют их отношение к добровольному возвращению.

- ✓ Важнейшими предпосылками для добровольного возвращения являются гарантии безопасности (19%) и наличие источников существования (13%), за которыми следуют такие условия, как добровольное возвращение в собственный дом/квартиру (12,9%) и защита гражданских прав (12,7%).
- ✓ 21,4% респондентов посещали место своего происхождения в течение последних пяти лет.
- ✓ Большинство респондентов (81,8%) хотят посетить место своего происхождения при наличии гарантий своей безопасности.
- ✓ 44,8% респондентов поддерживают связь с людьми, проживающими в месте их происхождения. У ВПЛ из Гали и лиц, перемещенных в 2008 году, сравнительно больше контактов, чем у ВПЛ из Южной Осетии и Абхазии (исключая Гали), перемещенных 1990-х годах.

Если Вы рассматриваете возможность вернуться в место своего происхождения, какие условия важны для Вас?



ВВЕДЕНИЕ

Для того чтобы донести до общества мнения и взгляды внутренне перемещенных лиц (ВПЛ) в отношении возможности их добровольного возвращения и альтернативных вариантов долгосрочного решения проблем ВПЛ, УВКБ ООН организовало проведение исследования намерений среди внутренне перемещенных лиц в Грузии. В период с октября по декабрь 2014 года сотрудниками Института социальных исследований и анализа (ISSA), проводившими данное исследование, был опрошен две тысячи один респондент из числа ВПЛ в городе Тбилиси и десяти регионах Грузии. Исследованием были охвачены внутренне перемещенные лица из всех районов Абхазии и Южной Осетии, которые в настоящее время проживают в разных жилищных условиях, в том числе в центрах коллективного проживания, в коттеджных поселках и в частном жилом секторе.

Данный документ доносит до читателя стремления, мысли и чувства в отношении собственного будущего, которыми поделились респонденты из числа внутренне перемещенных лиц в Грузии, опрошенные в ходе проведения данного исследования. Для многих из них это стало важным этапом размышлений о возможности возвращения домой, интеграции и переселения на другое место жительства. Хотя проведение исследования представляется чисто технической процедурой, участвовавшие в нем женщины, мужчины, девушки и юноши не могли сдержать эмоций, отвечая на 63 вопроса шестистраничного опросника. Они со слезами вспоминали прошлое и озвучивали надежды на лучшее будущее. Респонденты отнеслись к исследованию с доверием и открывали двери своих домов, свои сердца и умы для того, чтобы результаты исследования помогли построить их будущее с учетом их собственных пожеланий.

При проведении данного исследования УВКБ ООН стремилось прояснить вопрос о добровольном возвращении внутренне перемещенных лиц в Грузии, а также рассмотреть этот вопрос в контексте местной интеграции и переселения в качестве перспективы долгосрочных решений для ВПЛ. Результаты исследования представляют собой фактическую основу для реализации дальнейших действий в этом направлении. УВКБ ООН предлагает не рассматривать результаты исследования через политическую призму, а сконцентрироваться на том, чего на самом деле хотят ВПЛ. У внутренне перемещенных лиц в Грузии различные желания и намерения, поэтому и ответные действия должны предприниматься в разных направлениях, чтобы учесть те комплексные аспекты, которые лежат в основе их поиска наиболее оптимального долгосрочного решения.

Цель данного исследования наилучшим образом отражена в следующей цитате:

«Спустя годы после любого конфликта людям всегда бывает очень сложно принять решение о добровольном возвращении. Это нелегкое решение для тех, кто пострадал от конфликта. Люди, перемещенные за пределы

или в пределах своей страны, всегда нуждаются в достоверной информации. Основной предпосылкой для принятия информированного решения является способность этих людей беспрепятственно вернуться в те места, откуда они были перемещены. Обсуждая вопрос о добровольном возвращении, важно сосредоточиться на фактах и потребностях людей, а не на теоретических соображениях или мифах. Важно узнать, что волнует каждого отдельного человека, а также понять потенциальные страхи всех пострадавших, как перемещенных лиц, так и населения той местности, куда некоторые из перемещенных лиц могут добровольно вернуться.

Исследование намерений – это стандартный инструмент, используемый для того, чтобы определить, кто намерен добровольно вернуться в родные места, а кто хочет остаться там, где проживает в настоящее время. Исследование дает представление о том, какой информацией располагают ВПЛ для принятия решения. Оно также предоставляет информацию о тех людях, которые считают, что они интегрировались в общество, в котором проживают. Почему мы используем этот инструмент? Все очень просто: мы не должны решать за перемещенных лиц в отношении того, какое решение будет для них наилучшим. Надеюсь, что это исследование намерений поможет нам прислушаться к их голосам и их намерениям».

~ Винсент Коштель,

*Глава Европейского регионального бюро УВКБ ООН,
18 марта 2015 г.*

Данные этого исследования и отчета отражают мнения внутренне перемещенных лиц, проживающих в Грузии. Теперь у всех заинтересованных сторон есть возможность поддержать реализацию долгосрочных решений, учитывая мнения тех, чьи голоса зачастую остаются неслышанными.

1. МЕТОДОЛОГИЯ

Для того чтобы донести до общества мнения и взгляды внутренне перемещенных лиц (ВПЛ) в отношении возможности их добровольного возвращения и альтернативных вариантов долгосрочного решения проблем ВПЛ, УВКБ ООН организовало проведение исследования намерений среди внутренне перемещенных лиц в Грузии. Сам факт проведения исследования, его методология, способ проведения и подход к обработке результатов и их отражению в данном отчете соответствуют передовым стандартам, применяемым УВКБ ООН во всем мире. Исследование проводилось Институтом социальных исследований и анализа (ISSA) в период с октября по декабрь 2014 г.

В ходе планирования и проведения исследования сотрудники УВКБ ООН и ISSA следовали «Руководящим принципам УВКБ ООН по защите личных данных и ин-

формации» (2015 г.) и «Руководящим принципам регламентации компьютеризированных карточек, содержащих данные личного характера», утвержденным Генеральной Ассамблеей ООН в 1990 году. Хотя руководящие принципы, утвержденные Генеральной Ассамблеей ООН, в основном адресованы государствам, они также однозначно касаются и картотек, содержащих данные личного характера, которые хранятся в государственных и международных организациях, включая УВКБ ООН. Ключевыми в Руководящих принципах являются: принцип законности и лояльности; принцип точности; принцип доступа для заинтересованных лиц; принципы неприменения дискриминационных мер; принцип цели; принцип соразмерности; принцип уважения прав субъекта данных; принципы безопасности и конфиденциальности; а также принцип подотчетности и контроля.¹

Главная задача данного исследования заключалась в сборе и анализе количественных данных и качественной информации о намерениях ВПЛ из Южной Осетии и Абхазии в отношении возможности их добровольного возвращения или иных вариантов долгосрочных решений. Заключение, подготовленные по результатам данного исследования, должны помочь заинтересованным сторонам определить на каком этапе находится реализация долгосрочных решений для ВПЛ в Грузии и поддержать реализацию этой стратегии долгосрочных решений.

1.1 Целевые группы

Для того, чтобы оценить перспективы интеграции внутренне перемещенных лиц и их отношение к добровольному возвращению в места своего происхождения были изучены четыре целевые группы:

- а) ВПЛ из Южной Осетии;
- б) ВПЛ, перемещенные во время конфликта 2008 года;
- в) ВПЛ из Гальского района Абхазии²;
- г) ВПЛ из других районов Абхазии.

Исследованием были охвачены ВПЛ, в разное время перемещенные из Абхазии и Южной Осетии и в настоящее время находящиеся в центрах коллективного проживания (включая приватизированные, недавно построенные, отремонтированные и неотремонтированные центры) и проживающие в коттеджных поселках и в частном жилом секторе.

1 «Стратегия УВКБ ООН в отношении защиты личных данных лиц, подпадающих под компетенцию УВКБ ООН» (Policy on the Protection of Personal Data of Persons of Concern to UNHCR), Отдел международной защиты УВКБ ООН, май 2015 г. (заменившая «Руководящие принципы УВКБ ООН по конфиденциальности» 2001 года).

2 Поскольку географическое деление Абхазии со временем менялось, термин «Гали/Гальский район» в настоящем отчете используется в отношении географического определения Гальского района на момент проведения исследования намерений ВПЛ.

Модель выборки

Объем выборки, использованной для проведения данного исследования, составлял 2001 (две тысячи один) респондент. Это репрезентативная выборка, в которой представлены все ВПЛ в Грузии с учетом их места происхождения и нынешнего места жительства, различных жилищных условий ВПЛ и с разбивкой по регионам Грузии. Чтобы установить и определить местонахождение всех ВПЛ, которых необходимо было опросить, сотрудниками ISSA был направлен запрос в Министерства по делам внутренне перемещенных лиц с оккупированных территорий, расселению и беженцам Грузии о предоставлении перечня текущих адресов домохозяйств ВПЛ. Этот источник данных использовался в качестве справочной базы в ходе формирования первичной выборочной совокупности для отбора ВПЛ.

Первичный элемент формирования выборки заключался в распределении ВПЛ по регионам проживания и видам жилья (центр коллективного проживания, коттеджный поселок, частный дом) с классификацией согласно данным, предоставленным Министерством по делам внутренне перемещенных лиц с оккупированных территорий, расселению и беженцам Грузии. После отбора жилищных единиц по регионам был произведен выбор для формирования вторичного элемента выборки, для чего случайным методом были выбраны домохозяйства по месту происхождения внутренне перемещенных лиц. Заключительный элемент формирования выборки состоял из отбора отдельных лиц из домохозяйств с помощью метода, основанного на использовании таблицы Киша³, который позволяет формировать случайную выборку с учетом возраста и пола. В полученные в итоге списки входили лица из окончательной выборки, которые и стали респондентами в данном исследовании.

Общий предел погрешности по исследованию составил 2,2% при достоверности выборки 95%. Средний предел погрешности по каждой подгруппе – 4,5%.

Табл. 1.1а Число опрошенных ВПЛ и пределы погрешности

Целевые группы	Число респондентов	Предел погрешности (с достоверностью 95%)
ВПЛ из Абхазии (исключая Гали)	684	3,7%
ВПЛ из Гальского района	521	4,2%
<i>Всего ВПЛ из Абхазии</i>	<i>1205</i>	<i>2,8%⁴</i>
ВПЛ, перемещенные во время конфликта 2008 г.	455	4,6%
ВПЛ из Южной Осетии (перемещенные в 1990-х гг.)	341	5,3%
Всего	2001	2,2%

3 Этот метод предусматривает построение списка соответствующих критериям лиц, проживающих по конкретному адресу, с разбивкой по возрасту, а затем отбор по порядковому номеру самого адреса. Эта система построена так, чтобы все члены домохозяйства имели равные шансы быть выбранными (L. Kish, 'A Procedure for Objective Respondent Selection Within the Household', Journal of the American Statistical Association, 1949) [Л. Киш, «Процедура объективного отбора респондентов внутри домохозяйств», Журнал американской статистической ассоциации, 1949 г.].

4 Предел погрешности по этой группе меньше. Он будет указываться во всех данных-результатах наряду с результатами по респондентам из Гальского и других районов Абхазии.

1.2 Методология исследования

Для составления опросника и проведения исследования использовались методы количественного и качественного анализа.

Опросник и модель выборки

В ходе подготовки опросника и проведения с респондентами обсуждения после исследования применялась методология качественного исследования. При подготовке опросника с целью определения основных показателей, влияющих на взгляды ВПЛ, были организованы дискуссии в фокус-группах со следующими участниками:

1. Дискуссия в фокус-группе с ВПЛ из Абхазии;
2. Дискуссия в фокус-группе с ВПЛ из Южной Осетии и ВПЛ из Шида-Картли, перемещенными в 2008 г.;
3. Дискуссия в фокус-группе с субъектами, принимающими стратегически важные решения в отношении ВПЛ: общественными лидерами и представителями Министерства по делам внутренне перемещенных лиц с оккупированных территорий, расселению и беженцам Грузии;
4. Дискуссия в фокус-группе с представителями неправительственных организаций, которые занимаются вопросами, касающимися ВПЛ.

Каждая фокус-группа состояла из 8-9 лиц. Обсуждение в группах длилось от полутора до двух часов. Руководство по проведению дискуссий в группах было разработано аналитиками ISSA. В фокус-группах проводились записи обсуждений, которые затем поддавались расшифровке и анализу с целью определения измеряемых показателей, на которых предстояло построить опросник.

После проведения исследования для подведения итогов было организовано заседание с участием интервьюеров, которые работали в Тбилиси и десяти регионах Грузии. Цель встречи заключалась в том, чтобы обсудить их наблюдения в отношении восприятия опросника респондентами, выслушать рассказы из жизни ВПЛ, которыми они поделились с интервьюерами, а также поделиться другой актуальной информацией, которая не нашла отражения в опроснике. Эти выводы являются качественным компонентом данного исследования, и наблюдения, сделанные интервьюерами в ходе проведения исследования, отражены во всех разделах этого отчета.

Подготовка к работе на местах

После того, как состоялись дискуссии в фокусных группах, сотрудники ISSA опробовали составленный опросник, проведя 20 пробных интервью, на основании чего в него были внесены небольшие поправки. Окончательная редакция опросника состояла из 63 закрытых⁵ и полужакрытых вопросов. После утверждения

5 «Закрытый вопрос» – это вопрос, требующий ответа «да» или «нет».

окончательного варианта опросника аналитики и полевые координаторы ISSA провели подготовку руководителей групп интервьюеров. Затем руководители групп в октябре 2014 г. провели подготовку дополнительных интервьюеров в соответствующих регионах.

Работа на местах

Табл. 1.2а Географический охват исследования: число респондентов по регионам

Регион	Общее число респондентов
Тбилиси	799
Самегрело и Земо-Сванети	514
Шида-Картли	209
Мцхета-Мтианети	117
Квемо-Картли	117
Имерети	113
Аджария	51
Кахети	21
Рача-Лечхуми и Квемо-Сванети	20
Гурия	20
Самцхе-Джавахети	20
Всего	2001

Количественное исследование посредством проведения интервью проводилось в индивидуальном порядке. Был опрошен 2001 респондент из числа ВПЛ, представляющий четыре целевые группы ВПЛ, сформированные по признаку места происхождения. В общей сложности для охвата Тбилиси и десяти регионов Грузии было набрано 56 интервьюеров, которые работали под руководством десяти руководителей групп. Собеседования проводились в период с 17 ноября по 5 декабря 2014 г. В каждом регионе присутствовал руководитель, который отвечал за обучение группы интервьюеров (от одного до девятнадцати) и осуществлял координацию их работы. Каждый интервьюер провел от 9 до 46 собеседований. Параллельно с выполнением проекта на местах осуществлялся и его контроль. Такой контроль присутствовал в 10% (200) собеседований, что имело целью обеспечить высокое качество данных, полученных в результате исследования. Сотрудники УВКБ ООН, занимающиеся вопросами защиты, посещали объекты на местах и осуществляли наблюдение за ходом проведения исследования, и при необходимости проводили дополнительное обучение интервьюеров.

Обработка и анализ данных

В рамках проведения исследования специалист по статистике ISSA разработал матрицу для ввода данных в программу SPSS. После завершения ввода данных вся база данных была очищена, а данные исследования были обработаны и проанализированы с помощью программы SPSS (версия 15) с использованием как опи-

сательной, так и аналитической статистики⁶. На заключительном этапе был разработан аналитический отчет по результатам проведенного исследования. Хотя в большинстве приведенных в отчете таблиц и диаграмм представлены ответы всех 2001 ВПЛ, определенные вопросы задавались только меньшей группе опрашиваемых, которые дали положительный ответ на предыдущий вопрос. В этих случаях число респондентов указано как N=908, а во всех остальных таблицах и диаграммах – как «N=2001» или «Всего ВПЛ».

Взвешивание данных всех результатов было применено на уровне анализа данных, со следующими взвешивающими коэффициентами: ВПЛ из Южной Осетии – 0,97889, перемещенные во время конфликта 2008 г. – 0,73699, ВПЛ из Гальского района – 1,42045 и ВПЛ из Абхазии (исключая Гали) – 1,10092. «В пределах статистики, взвешивание используется для коррекции непропорционального объема выборки и регулирования собранных данных для того, чтобы представить население, из которого была сделана выборка (<http://en.statistik-tutorial.de/tutorials/weighting-spss.html>)”.

2. ХАРАКТЕРИСТИКИ РЕСПОНДЕНТОВ ИЗ ЧИСЛА ВПЛ

Согласно данным Министерства по делам внутренне перемещенных лиц с оккупированных территорий, расселению и беженцам Грузии, на момент проведения исследования в Грузии проживало 257 989 внутренне перемещенных лиц (ВПЛ), включая 223 715 из Абхазии и 34 274 из Южной Осетии.⁷

2.1 Места происхождения⁸

В общей сложности в рамках этого исследования был опрошен 2001 респондент из числа ВПЛ. Полученные в результате данные, приведенные в этом отчете, являются репрезентативными по каждой целевой группе. Распределение респондентов по целевым группам показано на диаграммах 2.1a и 2.1b.

6 Описательная статистика в анализе – это статистические данные, отражающие общие выводы по всем респондентам (всего ВПЛ). Аналитическая статистика показывает корреляции по целевым группам для сравнительных целей.

7 Приведенная здесь статистика по ВПЛ была предоставлена Институту социальных исследований и анализа (ISSA) Министерством по делам внутренне перемещенных лиц с оккупированных территорий, расселению и беженцам Грузии в октябре 2014 года, когда проводилось исследование. Количество ВПЛ, зарегистрированных в Грузии на январь 2015 г., составило 262 009 человек («Население, подпадающее под компетенцию УВКБ ООН в Грузии», январь 2015 г.).

8 В тексте данного документа термин «место происхождения» означает место проживания на момент первого вынужденного перемещения.

В каждой целевой группе был проведен опрос следующего количества ВПЛ:

1. ВПЛ из Гальского района Абхазии – 521 респондент;
2. ВПЛ из Абхазии (исключая Гали) – 684 респондента (ВПЛ, переселенные из таких населенных пунктов и районов как: Гульрипши, Гагры, Сухуми, Гудаута, Очамчира, Ткварчели и Кодорское ущелье);

Общее число опрошенных ВПЛ из Абхазии: 1205 человек.

3. ВПЛ из Южной Осетии – 341 респондент (ВПЛ из Цхинвали, Джавы, Знаури, Ахалгори и Шида-Картли);
4. ВПЛ, перемещенные во время конфликта 2008 г. – 455 респондента (ВПЛ из Шида-Картли, Ахалгори, Цхинвали, Знаури, Гульрипши, Сухуми и Кодорского ущелья).

Целевые группы ВПЛ

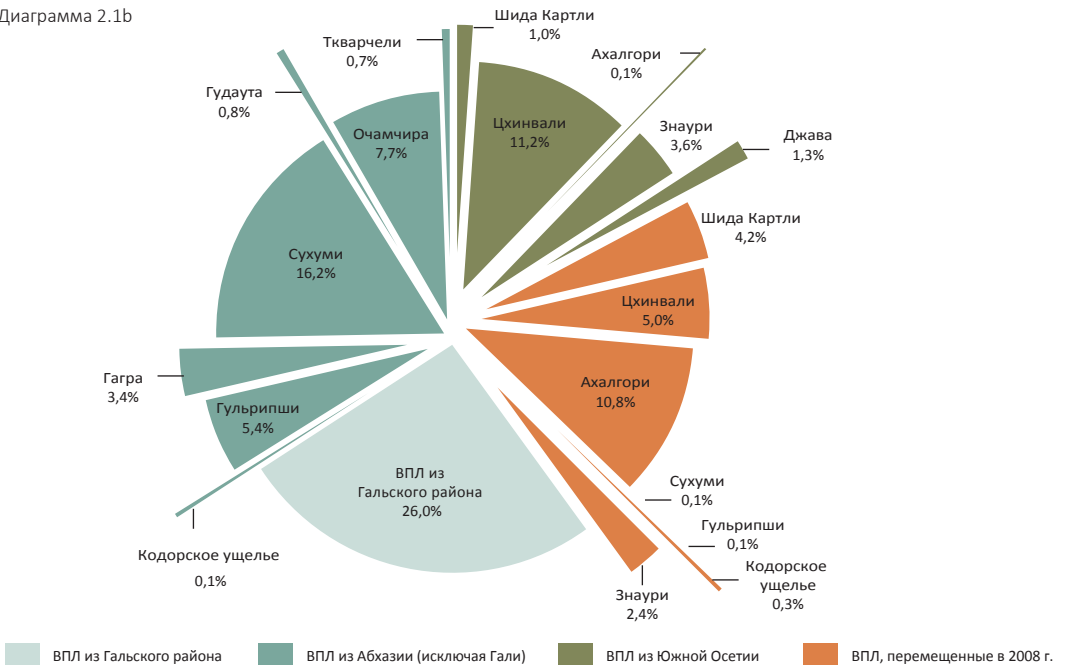
Диаграмма 2.1а

Абхазия
1205



Места происхождения

Диаграмма 2.1b

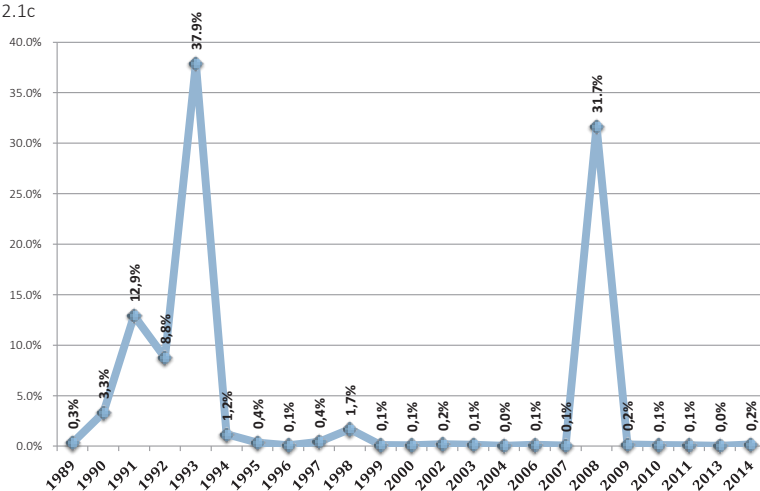


Самое крупное перемещение имело место в начале 1990-х годов. Большинство опрошенных ВПЛ⁹ обрели такой статус в 1990-1994 гг. (64,1%) или в 2008 г. (31,7%) (см. Диаграмму 2.1с).

9 Термины «опрошенные ВПЛ», «опрошенные» и «респонденты» используются в тексте исследования как синонимы и относятся ко всем ВПЛ, в количестве 2001 человека, принявшим участие в данном исследовании.

Дата последнего перемещения

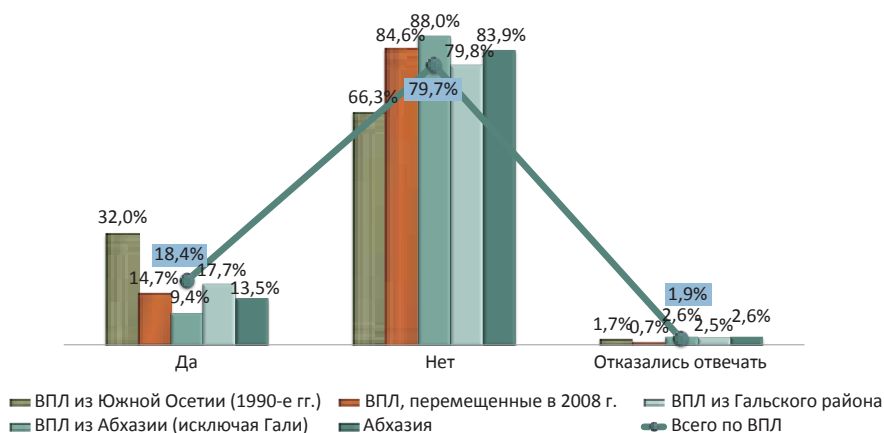
Диаграмма 2.1с



Многие ВПЛ были впоследствии перемещены после добровольного возвращения. Самая большая процентная доля ВПЛ (32%), которые были перемещены более одного раза, - из Южной Осетии, затем идет Гальский район Абхазии (17,7%) и ВПЛ из других районов Абхазии (9,4%). Почти 15% опрошенных ВПЛ, которые были перемещены в 2008 г., были перемещены во второй раз (см. Диаграмму 2.1d).

Были ли Вы перемещены более одного раза?

Диаграмма 2.1d



Большинство ВПЛ из Южной Осетии были перемещены в период с 1989 по 1991 гг. (63,6%). Среди лиц, перемещенных из Южной Осетии, многие были вторично перемещены в 2008 г. Большинство ВПЛ из Абхазии были перемещены в период с 1992 по 1994 гг. (91,3%) (см. Диаграмму 2.1a).

Табл. 2.1а Дата последнего перемещения

Дата последнего перемещения:	Всего	Перемещенные во время конфликта 2008 г.	Южная Осетия	Абхазия		
				Исключая Гали	Гальский район	Всего из Абхазии
1992 – 1994	47,8%	-	7,0%	93,9%	88,7%	91,3%
2008	31,7%	99,1%	27,6%	0,9%	0,4%	0,6%
1989 – 1991	16,6%	-	63,6%	2,3%	1,0%	1,6%
1995 – 2003	3,1%	-	1,2%	2,5%	8,6%	5,6%
2009 – 2014	0,6%	0,9%	0,3%	0,1%	1,0%	0,6%
2004 – 2007	0,2%	-	0,3%	0,3%	0,3%	0,3%
Всего	100%	100%	100%	100%	100%	100%

Большинству опрошенных ВПЛ на момент перемещения было от 25 до 59 лет. Эта тенденция наблюдается во всех целевых группах, кроме ВПЛ из Гальского района, где большинство респондентов (38,8%) на момент перемещения были несовершеннолетними (см. табл. 2.1б). 1,6%, или 32 респондента из 2001 опрошенных, родились после перемещения. По Закону Грузии о ВПЛ¹⁰ лицо имеет право на статус ВПЛ, «если одному из родителей или обоим родителям присвоен или (и) имелся статус вынужденного переселенца, только на основании согласия родителя (родителей) или иного законного представителя». Во всех группах процент перемещенных в возрасте 18-24 года был меньше, вероятнее всего из-за того, что этот контингент получал образование в Тбилиси или других местах.

Табл. 2.1б Возраст на момент перемещения в группах ВПЛ

Каким был Ваш возраст на момент перемещения?	Всего	Перемещенные во время конфликта 2008 г.	Южная Осетия	Абхазия		
				Исключая Гали	Гальский район	Всего из Абхазии
0-5 лет	6,1%	-	8,8%	5,1%	10,4%	7,7%
6-17 лет	19,1%	11,0%	16,4%	20,3%	28,4%	24,3%
18-24 года	13,6%	13,2%	15,5%	13,3%	12,3%	12,8%
25-39 лет	28,6%	28,8%	29,6%	28,2%	27,6%	28,0%
40-59 лет	26,0%	36,0%	22,6%	27,8%	17,8%	22,8%
60 лет и старше	5,0%	11,0%	5,3%	2,9%	1,3%	2,1%
Родился после перемещения	1,6%	-	1,8%	2,4%	2,2%	2,3%
Всего	100%	100%	100%	100%	100%	100%

2.2 Нынешнее место проживания

Наибольшее число ВПЛ (из общего количества респондентов) было опрошено в Тбилиси (41,1%), Самегрело и Земо-Сванети (22,6%) и в Шида-Картли (12,0%). Респонденты в четырех целевых группах распределены с учетом г. Тбилиси и десяти регионов Грузии.

10 Пункт 2 статьи 6 закона Грузии «О лицах, вынужденно перемещенных с оккупированных территорий Грузии, - вынужденных переселенцах» от 6 февраля 2014 г.

В приведенной ниже таблице дана разбивка с учетом общей статистики контингента ВПЛ по регионам¹¹, опрошенных респондентов по регионам и местам их происхождения. Большинство ВПЛ проживают в Тбилиси и Самегрело и Земо-Сванети (см. табл. 2.2а).

Табл. 2.2а Общее число ВПЛ в Грузии по регионам и общее число опрошенных ВПЛ в месте их проживания в настоящее время по регионам, а также с учетом места происхождения

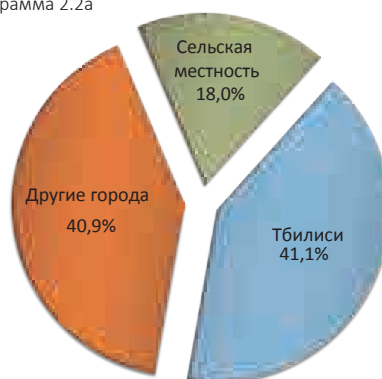
Место проживания (регион)	Общее число ВПЛ	% опрошенных ВПЛ по регионам	% опрошенных ВПЛ по местам происхождения и местам нынешнего проживания	Место происхождения				
				Перемещенные в 2008 г.	Южная Осетия	Абхазия		
						Исключая Гали	Гальский район	Всего из Абхазии
Тбилиси	98019	41,1%		36,9%	60,7%	45,8%	21,3%	33,5%
Самегрело и Земо-Сванети	84219	22,6%		0,2%	-	29,1%	60,3%	44,7%
Имерети	24608	5,0%		0,7%	1,5%	7,7%	10,0%	8,8%
Шида-Картли	16450	12,0%		28,1%	16,7%	3,4%	0,2%	1,8%
Квемо-Картли	12354	7,4%		9,7%	19,1%	1,2%	-	0,6%
Мцхета-Мтианети	10835	6,4%		24,0%	1,4%	0,4%	-	0,2%
Аджария	6393	2,2%		-	-	3,3%	5,3%	4,4%
Самцхе-Джавахети	2283	0,8%		-	0,3%	2,5%	0,4%	1,4%
Кахети	1491	0,9%		0,4%	0,3%	1,8%	1,1%	1,5%
Рача-Лечхуми и Квемо-Сванети	849	0,8%		-	-	2,6%	0,4%	1,5%
Гурия	488	0,8%		-	-	2,2%	1,0%	1,6%
Всего	257989	100%		100%	100%	100%	100%	100%

Респонденты в четырех целевых группах распределены по регионам следующим образом:

1. Большинство ВПЛ¹², перемещенных во время конфликта 2008 г., было опрошено в Тбилиси (36,9%), Шида-Картли (28,1%) и Мцхета-Мтианети (24%);
2. Среди ВПЛ из Южной Осетии 60,7% было опрошено в Тбилиси, около пятой части – в Квемо-Картли (19,1%), а 16,7% – в Шида-Картли;
3. Почти половина ВПЛ из Абхазии (исключая Гали) была опрошена в Тбилиси (45,8%), а 29,1% – в Самегрело и Земо-Сванети;

Нынешнее место проживания ВПЛ

Диаграмма 2.2а



11 Приведенная статистическая разбивка ВПЛ по регионам была предоставлена ISSA в октябре 2014 г. Министерства по делам внутренне перемещенных лиц с оккупированных территорий, расселению и беженцам Грузии по состоянию на момент проведения исследования.

12 См. Диаграмму 2.1а

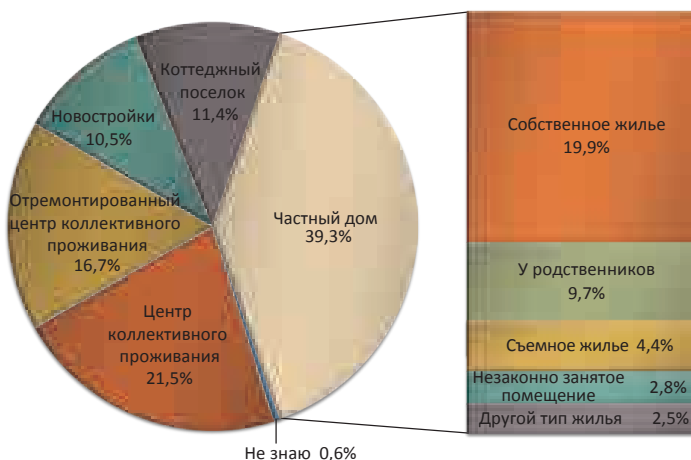
4. Большинство респондентов из Гальского района было опрошено в Самегрело и Земо-Сванетии (60,3%), а более пятой части (21,3%) – в Тбилиси.

Как уже упоминалось, 41,1% респондентов живут в Тбилиси, почти такая же часть – в других городах, а 18%- в сельской местности. ВПЛ из Южной Осетии поселились преимущественно в Тбилиси, а также в коттеджных поселках в Шида-Картли и соседнем регионе Мцхета-Мтианети. Почти половина опрошенных ВПЛ из Абхазии поселилась в Тбилиси, а треть – в регионе Самегрело. Эта группа ВПЛ больше всего представлена во всех регионах Грузии. По результатам проведенного УВКБ ООН мониторинга на местах (в Раче, Сванетии, Цагери, Лентехи) было установлено, что многие ВПЛ из Абхазии ранее имели семейные связи и родственников во всех регионах Грузии, включая горные регионы, что объясняет факт их поселения у родственников в этих местах после перемещения. Население из Гальского района осталось преимущественно в регионе Самегрело (60,3%), в местах, расположенных недалеко от Гальского района, из которых эти ВПЛ могут вернуться в родные дома и на родные земли. 20% населения Гальского района поселилось в Тбилиси, 10%- в Имеретии, 5%- в Аджарии.

После перемещения ВПЛ находили убежище в различных помещениях, используемых в качестве временного жилья, где некоторые из них проживают и по сей день, двадцать лет спустя, в ожидании долгосрочного решения жилищной проблемы. В частном секторе проживает 39,3% опрошенных ВПЛ¹³, при этом 19,9% из них имеют собственные дома, 9,7% живут у родственников, 4,4% снимают жилье, а 2,8% занимают пустующие помещения. 21,5% респондентов живут в неотресторированных центрах коллективного проживания, 16,7% – в отресторированных центрах, 11,4% респондентов проживают в поселках коттеджного типа, а 10,5% – в новостройках, в основном, расположенных в Батуми и Потии.

Тип жилья после перемещения

Диаграмма 2.2b



13 Схема справа от круговой диаграммы отражает процент ВПЛ, живущих в собственных домах, с родственниками, в съемном жилье, в незаконно занятых пустовавших помещениях или в помещениях иного типа, среди всех ВПЛ, проживающих в частном секторе (39,3%).

Различия в жилищных условиях можно выявить в зависимости от даты перемещения и места происхождения. Респонденты, перемещенные в 2008 г., живут преимущественно в частных домах/квартирах (47,9%) либо в коттеджных поселках (37,1%). Приведенные данные свидетельствуют о том, что жилищная проблема ВПЛ, особенно перемещенных из Абхазии во время конфликта 1990-х годов, остается практически нерешенной, поскольку многие ВПЛ живут в неотреставрированных центрах коллективного проживания. Кроме того, в среднем 20,9% опрошенных ВПЛ из Абхазии получили жилье в новостройках. Интервьюеры ISSA заметили, что семьи ВПЛ зачастую не проживают по тому адресу, по которому они зарегистрированы. На месте было обнаружено, что во многих случаях ВПЛ зарегистрированы по адресу, где проживает другая семья, а они сами фактически живут в другом месте. Особенно трудно было интервьюерам найти ВПЛ из Гальского района; соседи сообщали, что эти люди добровольно вернулись в Гальский район. В коттеджных поселках интервьюеры обнаружили, что у ВПЛ есть другие места проживания, а некоторые ВПЛ либо сдают свои коттеджи, либо не пользуются ими, тогда как в других коттеджах живут семьи из 11-12 человек. Особенно часто такие случаи имели место в коттеджных поселках Церовани и Цилкани (Мцхета-Мтианети), где большинство ВПЛ – бывшие жители Ахалгори, перемещенные в 2008 г. Из опрошенных ВПЛ около 15-22% лиц, перемещенных в 1990-х годах, проживают в отреставрированных центрах коллективного проживания. Среди ВПЛ из Южной Осетии число лиц, имеющих собственный дом, вдвое больше, чем среди ВПЛ из Абхазии (исключая Гали). Детальнее данные о типе нынешнего жилья с разбивкой по месту происхождения представлены в табл. 2.2b.

Табл. 2.2b Тип жилья на момент проведения исследования с учетом места происхождения

Вид жилья	Всего	Перемещенные во время конфликта 2008 г.	Южная Осетия	Абхазия			
				Исключая Гали	Гальский район	Всего из Абхазии	
Неотреставрированный центр коллективного проживания	21,5%	4,8%	18,8%	26,8%	35,3%	31,0%	
Отреставрированный центр коллективного проживания	16,7%	10,1%	19,4%	21,8%	15,5%	18,7%	
Новостройки	10,5%	-	-	18,7%	23,0%	20,9%	
Коттеджный поселок	11,4%	37,2%	7,0%	0,7%	1,0%	0,8%	
Дом/квартира	39,3%	47,9%	54,3%	31,3%	24,4%	27,8%	
	В собственности	19,9%	20,9%	29,0%	17,5%	12,3%	14,9%
	Аренда	4,4%	4,6%	4,7%	3,4%	4,8%	4,1%
	У родственников	9,7%	17,4%	12,9%	3,9%	5,0%	4,5%
	Самовольное поселение	2,8%	1,8%	3,8%	4,5%	1,2%	2,8%
	Другое	2,5%	3,3%	3,8%	1,9%	1,2%	1,5%
Не знаю	0,6%	-	0,5%	0,7%	0,8%	0,8%	
Всего	100%	100%	100%	100%	100%	100%	

2.3 Социально-демографические характеристики

Табл. 2.3а Возраст и пол опрошенных ВПЛ

Возраст	Пол		Всего
	Женский	Мужской	
16-24	4,9%	4,0%	8,9%
25-39	16,7%	11,1%	27,7%
40-59	25,7%	14,9%	40,6%
60+	15,3%	7,5%	22,8%
Всего	62,6%	37,4%	100%

62,6% опрошенных ВПЛ составляли женщины, а 37,4% - мужчины. Самая большая доля опрошенных (40,6%) относилась к возрастному диапазону 40-59 лет, 27,7% в возрасте 25-39 лет, а более одной пятой – 60 лет и старше.

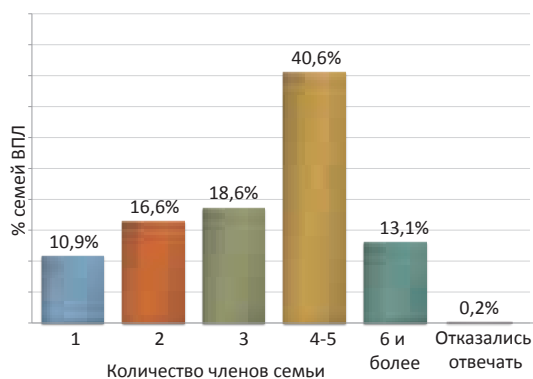
Исследование показало, что большинство семей ВПЛ во всех целевых группах – это расширенные семьи, состоящие из четырех-пяти человек. Средний размер семьи – 3,68 чел., что близко к среднему размеру семьи в Грузии (3,6 чел.).¹⁴

Респондентам предлагалось указать, имеются ли в их семьях лица, относящиеся к каким-либо из перечисленных ниже категорий уязвимости:

Табл. 2.3б Возможные проявления уязвимости в семьях ВПЛ¹⁵

Количество членов семьи	Всего	Перемещенные во время конфликта 2008 г.	Южная Осетия	Абхазия		
				Исключая Гали	Гальский район	Всего из Абхазии
Дети младше 5 лет	26,3%	26,8%	26,7%	22,5%	29,2%	25,8%
Школьник/студент	40,9%	43,3%	40,8%	38,3%	41,5%	39,9%
Лицо с инвалидностью I группы	3,3%	2,9%	2,1%	5,1%	3,3%	4,2%
Лицо с инвалидностью II группы	7,5%	6,6%	6,7%	9,1%	7,5%	8,3%
Лицо с инвалидностью III группы	1,0%	0,9%	0,9%	1,2%	1,2%	1,2%
Лицо с инвалидностью (без официального статуса)	2,4%	4,0%	1,5%	1,9%	2,3%	2,1%
Пожилый человек, нуждающийся в уходе	3,8%	5,7%	3,8%	4,1%	1,7%	2,9%
Пенсионер	42,0%	36,9%	39,0%	51,9%	40,1%	46,0%
Ветеран войны	13,9%	20,7%	11,1%	17,7%	6,3%	12,0%
Ни один из членов семьи не относится к этим категориям	15,6%	15,4%	18,5%	11,5%	16,9%	14,2%

Диаграмма 2.3а **Размер семьи**



14 Национальное бюро статистики Грузии: http://geostat.ge/cms/site_images/_files/georgian/census/2002/IV%20tom%20-%20Sinameurneobebis%20da%20ojaxebis

15 Это вопрос с многовариантным ответом, поэтому некоторые семьи выбрали более одного варианта ответа; сумма этих ответов превышает 100%. Например, если 100 респондентов выбрали два ответа на один вопрос, то общее число ответов будет равняться 200. В тексте отчета такие таблицы будут обозначены как таблицы «с многовариантным ответом».

Определенные тенденции отмечены во всех группах, с незначительными различиями:

- ✓ Более четверти опрошенных семей имеют детей младше пяти лет.
- ✓ В 40,9% семей есть минимум один ученик школы или студент высшего учебного заведения.
- ✓ В 42% семей есть лица пенсионного возраста, причем наибольшее число пенсионеров – среди ВПЛ из Абхазии.
- ✓ В 13,9% семей есть ветераны войны; по этому показателю все целевые группы схожи, кроме семей ВПЛ из Гальского района, где ветераны войны есть только в 6,3% семей.
- ✓ В 18% семей есть лица с инвалидностью (общее число состоит из лиц с инвалидностью первой, второй или третьей групп, лиц без официального статуса инвалидности и пожилых членов семьи, требующих особого ухода). Количество лиц с инвалидностью больше среди ВПЛ из Абхазии.
- ✓ 15,6% респондентов не имеют членов семьи, относящихся к какой-либо из перечисленных выше категорий уязвимости.

2.4 Экономические условия

Согласно результатам исследования, уровень безработицы среди опрошенных ВПЛ – высокий, 40,3%. Доля занятых респондентов – всего лишь 22,8%¹⁶.

Эта тенденция характерна для всех целевых групп; вместе с тем, отмечаются некоторые различия:

- ✓ Наибольшая доля безработных – среди ВПЛ из Гальского района (49,1%), при этом лишь 15,4%¹⁷ ВПЛ из этого района ответили, что у них есть работа, тогда как среди ВПЛ из Южной Осетии таких 29,4%.
- ✓ В целом среди опрошенных ВПЛ более значительная доля занятых в государственном и частном секторах - это респонденты из Южной Осетии, и меньше среди таковых - ВПЛ из Абхазии.
- ✓ Среди респондентов из Абхазии (исключая Гали) 30,1%- пенсионеры.
- ✓ Среди опрошенных ВПЛ из Гальского района более значительная доля домохозяек, чем в других группах (18%).

16 Эта цифра включает только респондентов, работающих на условиях полной занятости. Данный показатель нельзя сравнивать с показателями национальной статистики, где для определения занятости используются другие критерии.

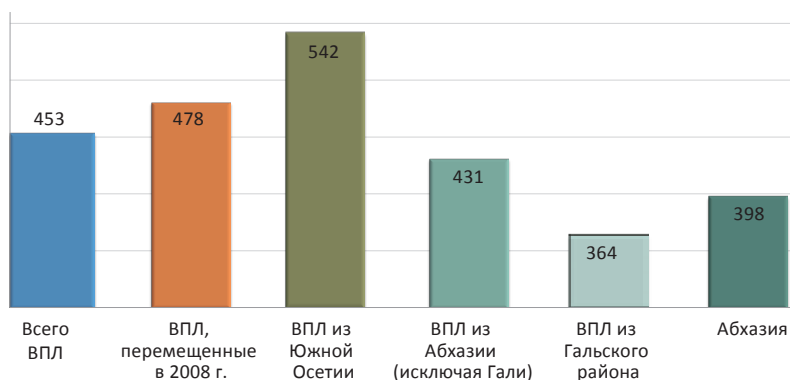
17 Эта цифра представляет собой общую численность занятых в государственном и частном секторе, самозанятых, владельцев лицензированного бизнеса, фермеров, женщин в декретном отпуске и лиц, проходящих военную службу.

Табл. 2.4а Статус занятости опрошенных ВПЛ с разбивкой по местам происхождения

Занятость ¹⁸	Всего	Перемещенные во время конфликта 2008 г.	Южная Осетия	Абхазия		
				Исключая Гали	Гальский район	Всего из Абхазии
Безработный	40,3%	39,3%	37,8%	34,6%	49,1%	41,9%
Пенсионер	20,8%	15,8%	18,2%	30,1%	18,8%	24,5%
Домохозяйка (не пенсионного возраста)	13,8%	11,6%	10,6%	14,9%	18,0%	16,5%
Занятый в государственном секторе	10,1%	14,9%	10,6%	8,0%	6,9%	7,5%
Занятый в частном лицензированном бизнесе	8,7%	8,1%	14,1%	8,6%	4,0%	6,3%
Сезонная работа, разовая работа	4,1%	6,8%	6,5%	2,2%	1,2%	1,7%
Студент высшего учебного заведения	3,9%	5,5%	4,4%	2,6%	3,1%	2,9%
Самозанятый	3,1%	2,2%	3,8%	2,9%	3,5%	3,2%
Занятый в негосударственном секторе	0,5%	0,4%	0,9%	0,3%	0,4%	0,3%
Отказались ответить	0,3%	0,4%	-	0,6%	-	0,3%
Имеет собственный лицензированный бизнес	0,1%	-	-	0,1%	0,4%	0,3%
Фермер	0,1%	0,2%	-	-	-	-
В декретном отпуске	0,1%	0,2%	-	0,1%	0,2%	0,2%
На срочной военной службе	0,1%	0,2%	-	-	-	-

Среднемесячный доход домохозяйства по местам происхождения ВПЛ (в лари)

Диаграмма 2.4а



Согласно результатам исследования, среднемесячный доход ВПЛ составляет 453 лари на домохозяйство, причем у 40% респондентов средний размер домохозяйства – 4-5 человек (см. диаграмму 2.3а). В Грузии среднемесячный

18 С многовариантным ответом.

доход составляет 887 лари¹⁹ на домохозяйство и 247 лари на человека²⁰, т.е., согласно результатам исследования, ВПЛ зарабатывают в среднем около половины дохода других граждан Грузии.

Наивысший среднемесячный доход – у ВПЛ из Южной Осетии (542 лари), а наименьший – у ВПЛ из Гальского района (364 лари). Среди всех целевых групп несколько более высокий среднемесячный доход домохозяйства зафиксирован у ВПЛ, перемещенных в 2008 г. (478 лари), тогда как у ВПЛ из Абхазии (исключая Гали) – намного более низкий среднемесячный доход, 431 лари (см. диаграмму 2.4а). Подводя итоги после проведения исследования, интервьюеры ISSA, работавшие с респондентами, поделились своими впечатлениями о том, что значительное число ВПЛ скрывает свои доходы и поэтому уклоняется от упоминания дополнительных источников дохода, кроме официальной заработной платы или пенсии. Сотрудники ISSA считают, что у респондентов имеются более значительные доходы чем те, которые они указывают.

Среднемесячный доход домохозяйства ВПЛ в городах и сельской местности (в лари)

Диаграмма 2.4b



У ВПЛ, живущих в Тбилиси, - самый высокий среднемесячный доход, 551 лари. Среднемесячный доход ВПЛ, живущих в сельской местности, составляет 428 лари, что выше, чем у ВПЛ, живущих в городах (в среднем 371 лари) (см. диаграмму 2.4b). Эту тенденцию подтверждает национальная статистика, согласно которой в 2013 г. уровень безработицы в сельской местности был намного ниже (6,5%), чем в городах (25,6%)²¹.

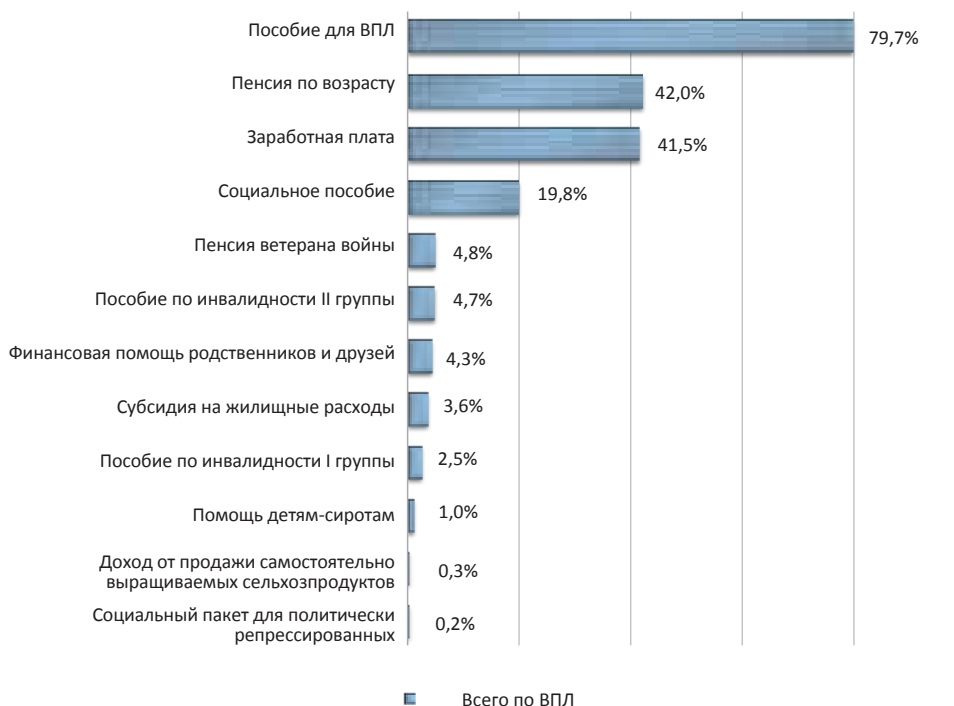
19 Эта цифра включает денежные и неденежные поступления, причем денежные поступления составляют всего 774 лари («Статистика Грузии» за 2013 г., комплексное исследование домохозяйств).

20 Национальное бюро статистики Грузии: http://www.geostat.ge/index.php?action=page&p_id=182&lang=eng

21 Занятость и безработица 2013 (Ежегодное издание). GEOSTAT 27.05.2014. http://geostat.ge/cms/site_images/_files/english/labour/employment%20and%20unemployment%202013%20press%20release.pdf

Источники доходов домохозяйств

Диаграмма 2.4с



Главным источником доходов ВПЛ является пособие для ВПЛ (его получают 79,7% респондентов). 42% ВПЛ в качестве основного источника доходов указали пенсии, а 41,5% - заработную плату. Денежное социальное пособие является источником доходов почти для одной пятой части семей ВПЛ (см. диаграмму 2.4с).

Эта ситуация наблюдается во всех четырех целевых группах (см. табл. 2.4b). Значительные различия были выявлены только в отношении следующих источников доходов:

- ✓ заработная плата в большем числе случаев является источником доходов для ВПЛ из Абхазии (46%), чем для других групп;
- ✓ ВПЛ из Южной Осетии (53,7%) ссылаются на пенсии как на основной источник доходов, что не имеет места в остальных целевых группах;
- ✓ социальное пособие как основной источник доходов выше для ВПЛ из Абхазии, чем для других групп (см. табл. 2.4b). Следует отметить, что денежное социальное пособие является альтернативой пособия для ВПЛ: семья не может одновременно получать и пособие для ВПЛ, и социальное пособие, поэтому ей нужно выбрать одно из них.

Табл. 2.4б Источники доходов семей ВПЛ с разбивкой по местам происхождения²²

Все источники доходов семей	Всего	Перемещенные во время конфликта 2008 г.	Южная Осетия	Абхазия		
				Исключая Гали	Гальский район	Всего из Абхазии
Пособие для ВПЛ	79,7%	78,5%	87,7%	75,9%	77,0%	76,4%
Заработная плата	42,0%	36,9%	39,0%	51,9%	40,1%	46,0%
Пенсия по возрасту	41,5%	49,7%	53,7%	34,8%	28,2%	31,5%
Социальное пособие	19,8%	18,5%	13,5%	22,8%	24,2%	23,5%
Пенсия ветерана войны	4,8%	7,7%	4,4%	6,0%	1,3%	3,7%
Субсидия на жилищные расходы (ежемесячная материальная помощь на покрытие расходов на жилье и коммунальные услуги)	4,7%	5,1%	5,0%	2,2%	2,1%	5,7%
Финансовая помощь родственников и друзей	4,3%	5,1%	4,1%	4,1%	4,0%	4,1%
Социальное пособие для лиц с инвалидностью II группы	3,6%	4,4%	2,9%	5,7%	5,8%	2,2%
Социальное пособие для лиц с инвалидностью I группы	2,5%	1,8%	2,1%	4,2%	1,9%	3,1%
Помощь детям-сиротам	1%	1,5%	1,5%	0,6%	0,6%	0,6%
Доход от самостоятельно выращиваемых сельхозпродуктов ²³	0,3%	0,7%	-	0,4%	-	0,2%
Социальный пакет для жертв политических репрессий	0,2%	0,2%	0,3%	0,3%	0,2%	0,2%

2.5 Главные проблемы респондентов из числа ВПЛ

Респондентам было предложено выбрать из перечисленных вопросов проблемные и самые проблемные²⁴. Самыми проблемными вопросами для ВПЛ являются: отсутствие работы (32,5%), неудовлетворительные жилищные условия (27,9%), выплата банковских ссуд/кредитов (9,8%) и доступ к лечению (8,9%). Вопросы, связанные с системой образования и обеспечением школьными принадлежностями, не очень беспокоят ВПЛ. Наиболее часто указывались такие проблемы²⁵, как отсутствие работы, доступ к лекарствам, неудовлетворительные жилищные условия, коммунальные налоги, доступ к медицинскому обслуживанию, недостаточное питание, отсутствие мебели, банковские ссуды/кредиты, одежда, деньги на развлечения (см. диаграмму 2.5а).

22 С многовариантным ответом.

23 Низкий уровень дохода от реализации сельскохозяйственной продукции не полностью отражает реальную ситуацию. ВПЛ продолжают заниматься земледелием.

24 Вопросы о проблемах, с которыми сталкиваются ВПЛ, задавались для того, чтобы выработать в будущем программные меры реагирования на потребности ВПЛ.

25 Оранжевые столбцы на диаграмме 2.5а, демонстрируют наиболее часто выбранные варианты многовариантных ответов.

Проблемные и самые проблемные вопросы, волнующие ВПЛ

Диаграмма 2.5а



3. МНЕНИЯ ВПЛ О ДОЛГОСРОЧНЫХ РЕШЕНИЯХ

Респондентам были заданы вопросы, касающиеся трех основных вариантов долгосрочного решения проблемы ВПЛ:

- **Добровольное возвращение:** добровольное возвращение в место происхождения на постоянной основе;
- **Интеграция:** устойчивая интеграция в местах, где ВПЛ нашли убежище²⁶;
- **Переселение:** устойчивая интеграция в другой части страны (переселение в другую часть страны).

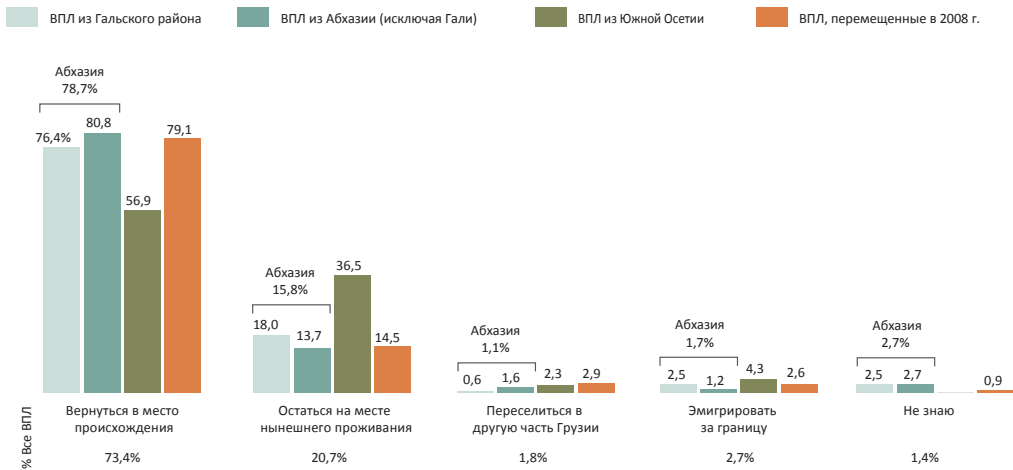
Чтобы понять приоритеты ВПЛ в Грузии, респондентам было предложено расставить по степени важности следующие возможные варианты долгосрочного решения: добровольно вернуться в место происхождения, остаться в месте нынешнего проживания (интеграция) или переехать в другой регион Грузии (переселение). Исходя из предложений респондентов, был включен еще один вариант – эмиграция за границу. В итоге из трех возможных вариантов долгосрочных решений подавляющее большинство ВПЛ (73,4%) отдало предпочтение добровольному возвращению. В ответ на вопрос о том, хотят ли они вернуться, 88,3% респондентов выразили желание вернуться (см. диаграмму 3б). Интеграция является приоритетным вариантом почти для пятой части респондентов, а переселение – лишь для

26 Определения взяты из принятой МПК «Рамочной программы поиска долгосрочных решений в интересах внутренне перемещенных лиц», Брукингский институт, апрель 2010 г. (IASC Framework on Durable Solutions for Internally Displaced Persons. The Brookings Institution, April 2010).

1,8%, тогда как выезд за границу – для 2,7%. По сравнению с другими целевыми группами, ВПЛ из Южной Осетии с меньшей вероятностью выбирали добровольное возвращение, предпочитая оставаться в нынешнем месте проживания.

Намерения ВПЛ в отношении возвращения, интеграции или переселения

Диаграмма 3а

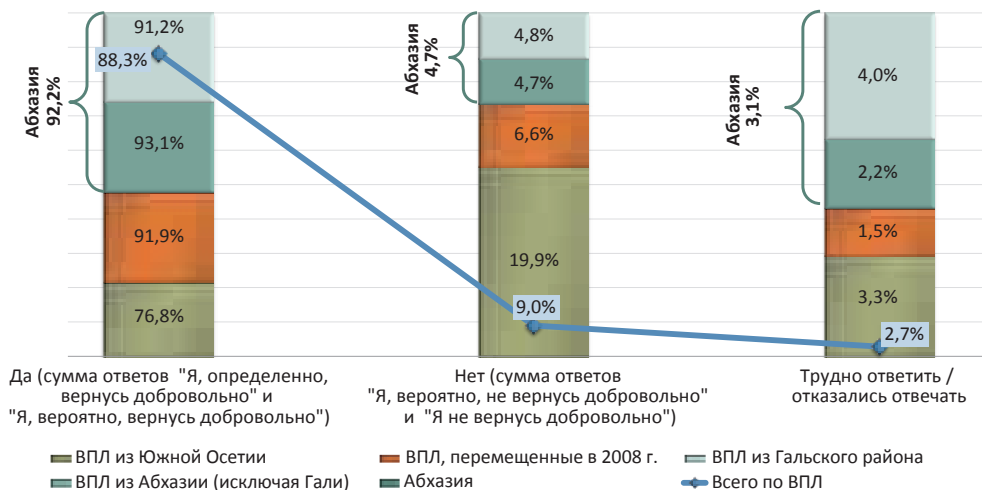


Исследование позволило определить, что именно влияет на решения ВПЛ касательно интеграции, переселения или добровольного возвращения и какие условия для них важны при рассмотрении трех этих вариантов. Был задан перечень вопросов, касающийся каждого из этих трех долгосрочных решений.

В ответах на отдельные вопросы о каждом из трех вариантов наблюдались разные тенденции:

Хотели бы Вы добровольно вернуться в место своего происхождения?

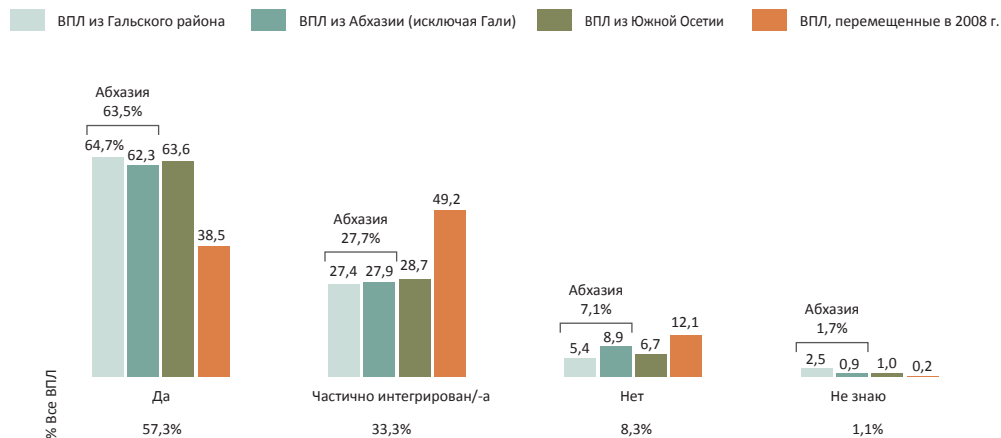
Диаграмма 3б



В ответ на предложение выбрать вариант возвращения или невозвращения ВПЛ преимущественно выбирали возвращение. Несколько ниже был процент положительных ответов среди ВПЛ из Южной Осетии, перемещенных в 1990-х годах.

Считаете ли Вы себя местно интегрированным?

Диаграмма 3с

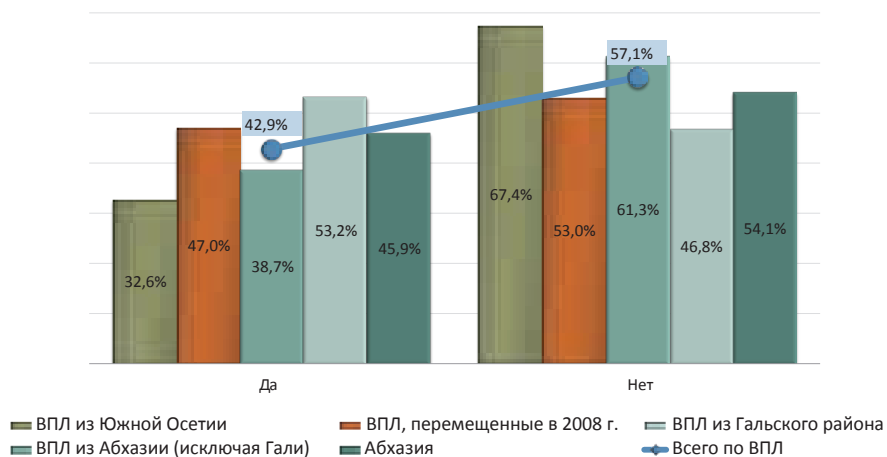


ВПЛ было предложено указать, считают ли они, что интегрировались, частично интегрировались или вообще не интегрировались. ВПЛ, перемещенные в 1990-х годах, считают степень своей интеграции наиболее высокой, тогда как ВПЛ, перемещенные в 2008 г., считают, что интегрировались лишь частично или не интегрировались вообще. Очень немногие ВПЛ заявили, что не интегрировались вообще.

Хотите ли Вы переселиться?

Диаграмма 3д

N=2001



57,1% ВПЛ предпочитают оставаться в нынешнем месте проживания, тогда как 42,9% хотят переселиться, причем большинство хочет переехать в города.

3.1 Демографические показатели и намерения ВПЛ

Возраст и пол респондентов из числа ВПЛ не оказывают значительного влияния на их решение о добровольном возвращении, однако существуют очевидные различия в следующих категориях:

Табл. 3.1a²⁷ Намерения ВПЛ с учетом пола

Намерения ВПЛ по полу	Пол	
	Женский	Мужской
Добровольно вернуться в место происхождения	72,8%	78,4%
Остаться в нынешнем месте проживания	21,1%	16,4%
Переселиться в другой регион Грузии	1,7%	2,0%
Эмигрировать за границу	2,3%	2,4%
Не знаю	2,1%	0,8%
Всего	100%	100%

Анализ данных с разбивкой по полу показывает, что респонденты мужского пола выражали готовность добровольно вернуться в места происхождения относительно чаще, чем женщины, тогда как последние предпочитали оставаться в нынешнем месте проживания чаще, чем мужчины (см. табл. 3.1a).

Табл. 3.1b Намерения ВПЛ по возрастным группам

Намерения ВПЛ по возрастным группам	16-24	25-39	40-59	60 +
Добровольно вернуться в место происхождения	62,7%	66,6%	77,5%	79,1%
Остаться в нынешнем месте проживания	24,4%	25,1%	18,4%	17,9%
Переселиться в другой регион Грузии	2,8%	3,3%	1,2%	0,6%
Эмигрировать за границу	8,3%	3,6%	1,7%	0,2%
Не знаю	1,8%	1,4%	1,2%	2,2%
Всего	100%	100%	100%	100%

Респонденты из возрастных групп 16-24 года и 25-39 лет с меньшей вероятностью хотят добровольно вернуться, чем респонденты из возрастных групп 40-59 лет и 60 лет и старше.

Молодежь из возрастной группы 16-24 года с большей вероятностью хочет эмигрировать за границу, чем представители других возрастных групп.

Интересно, что при делении респондентов на занятых и безработных значительных различий в отношении к добровольному возвращению не выявлено (см. табл. 3.1c).

27 Рассчитано по количеству респондентов, которые указали любой из указанных вариантов как свой главный приоритет.

Табл. 3.1с Намерения ВПЛ с разбивкой по статусу занятости

Намерения ВПЛ по статусу занятости	Занятый	Безработный
Добровольно вернуться в место происхождения	71,9%	74,2%
Остаться в нынешнем месте проживания	21,2%	20,4%
Переселиться в другой регион Грузии	2,3%	1,6%
Эмигрировать за границу	3,5%	2,1%
Не знаю	1,1%	1,7%
Всего	100%	100%

Результаты исследования показывают, что доходы незначительно влияют на отношение ВПЛ к добровольному возвращению. ВПЛ, заявившие о наличии меньших доходов, предпочитают добровольно вернуться в большей степени, нежели ВПЛ с более значительными доходами, тогда как ВПЛ с более высокими доходами предпочитают переселиться или эмигрировать.

Табл. 3.1d Намерения ВПЛ с разбивкой по среднемесячному доходу семьи

Намерения ВПЛ с разбивкой по среднемесячному доходу семьи (в лари)	Добровольно вернуться в место происхождения	Остаться в нынешнем месте проживания	Переселиться в другой регион Грузии	Эмигрировать за границу	Трудно ответить	Всего по ВПЛ
	440,14	483,21	504,73	602,93	389,09	453,23

4. ИНТЕГРАЦИЯ

Термин «интеграция» обозначает устойчивую местную интеграцию в местах, где ВПЛ нашли убежище, определение термина дается в соответствии с принятой Межведомственным постоянным комитетом (МПК) «Рамочной программой поиска долгосрочных решений в интересах внутренне перемещенных лиц». По мнению ВПЛ и по местным представлениям слова «поселение» или «поселиться» ассоциируются с владением жильем, что является только одним, пусть и значительным, из факторов интеграции.

Для того чтобы оценить мнения ВПЛ о долгосрочных решениях, важно понять, насколько сильно эти люди интегрировались в том месте, где они на данный момент проживают. Интеграция обеспечивается при соблюдении ряда основных прав человека, включая безопасность и свободу передвижения, надлежащий уровень жизни, доступ к занятости и источникам существования, эффективные механизмы восстановления прав на землю и недвижимость либо получения компенсации за утраченную землю и собственность.

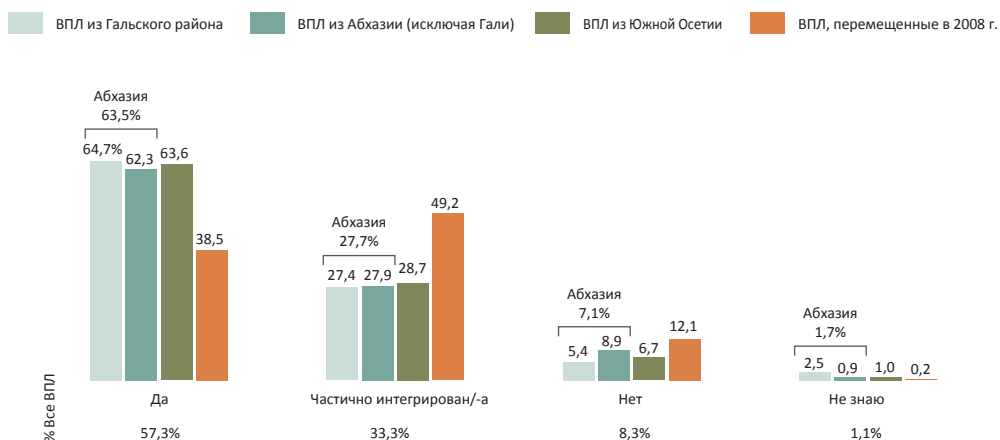
- ✓ Большинство респондентов (57,3%) считают себя полностью интегрированными, треть (33,3%) – частично интегрированными, а 8,3%

ВПЛ вовсе не считают себя интегрированными. По сравнению с другими целевыми группами, ВПЛ, перемещенные в 2008 году, наименее интегрированы на месте своего нынешнего проживания.

- ✓ Среди ВПЛ, живущих в Тбилиси и других городах, отмечается более высокая степень интеграции, чем среди ВПЛ, проживающих в сельской местности. Это позволяет предположить, что города в большей степени, чем сельская местность, способствуют интеграции ВПЛ.
- ✓ Респонденты старшего возраста демонстрируют более низкую степень интеграции, чем молодые: только 47,9% респондентов старше 60 лет считают себя полностью интегрированными, в то время как в возрастной группе от 16 до 24 лет полностью интегрированными считают себя 70,6% опрошенных.
- ✓ Судя по ответам, ВПЛ женского пола несколько более интегрированы (59,5%), чем респонденты-мужчины (53,8%).
- ✓ Семьи ВПЛ с более высоким среднемесячным доходом демонстрируют более высокую степень интеграции, в то время как семьи с более низким среднемесячным доходом ощущают себя частично интегрированными или вовсе неинтегрированными.
- ✓ По мнению ВПЛ, для полной интеграции им необходимо, чтобы были обеспечены источники существования (46,3%), наличие дома/квартиры в хорошем состоянии (20,4%), медицинское обслуживание (10,7%) и гарантии безопасного проживания (7,5%).
- ✓ В отношении интеграции во всех четырех целевых группах ВПЛ менее всего беспокоят такие вопросы, как наличие документов, безопасных условий проживания, участие в общественной жизни, адаптация в местных общинах и налаживание личных контактов (друзья и знакомые).
- ✓ По мнению опрошенных ВПЛ, одной из наиболее актуальных проблем является отсутствие возможности увидеться с членами семьи, родственниками, друзьями и знакомыми, которые остались на месте их происхождения.
- ✓ Половина семей ВПЛ (50,9%) не имеют собственного дома, квартиры или земельного участка на управляемой Тбилиси территории.

Считаете ли Вы себя местно интегрированным?

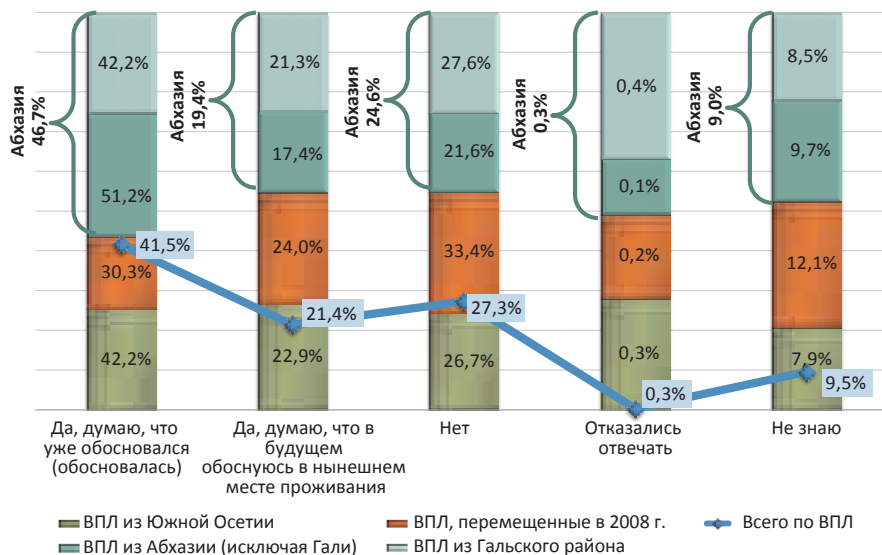
Диаграмма 4а



41,5% респондентов указывают, что они хорошо интегрировались в нынешнем месте проживания. По сравнению с другими целевыми группами максимально интегрировались в нынешнем месте проживания ВПЛ из Абхазии (исключая Гали) (51,2%), а наименее интегрировались ВПЛ, перемещенные в 2008 г. (30,3%), что объясняется периодом времени, прошедшим после первоначального перемещения. Более четверти респондентов (27,3%) не считают, что интегрировались в нынешнем месте проживания. Особенно значительна эта цифра среди ВПЛ, перемещенных в 2008 г. (33,4%) (см. диаграмму 4б).

Вы уже обосновались или в будущем обоснуетесь в месте нынешнего проживания?

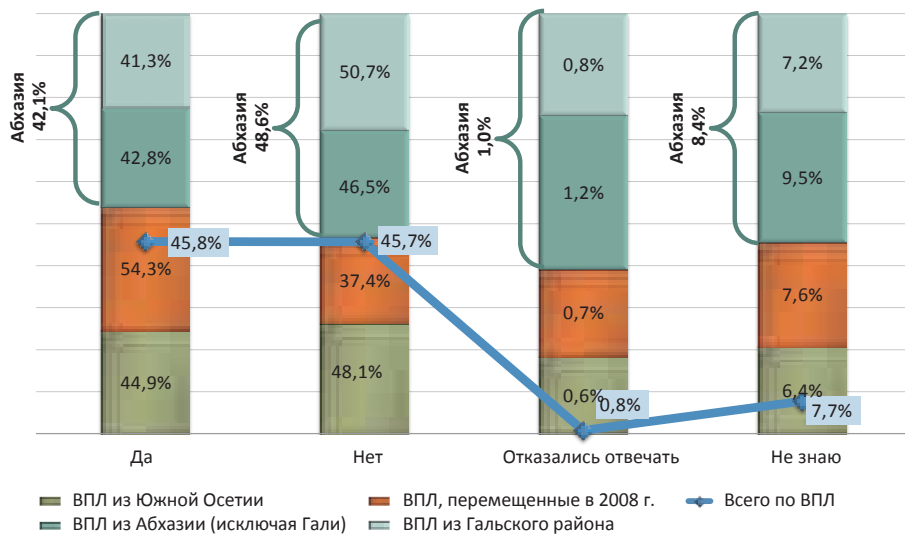
Диаграмма 4б



Для того чтобы понять, какие представления у ВПЛ об интеграции, респондентам было предложено ответить, знают ли они других ВПЛ, которые интегрировались, как они этого достигли и в каком типе жилья они в настоящий момент проживают. 45,8% респондентов заявили, что им известны ВПЛ, которые интегрировались в нынешнем месте проживания, и приблизительно такая же доля респондентов указала, что такие ВПЛ им не известны. Наивысший уровень осведомленности о предполагаемой интеграции знакомых продемонстрировали ВПЛ, перемещенные в 2008 г. (преимущественно из Южной Осетии) (см. диаграмму 4с).

Известны ли Вам ВПЛ в данной общине, которые обосновались там на постоянной основе?

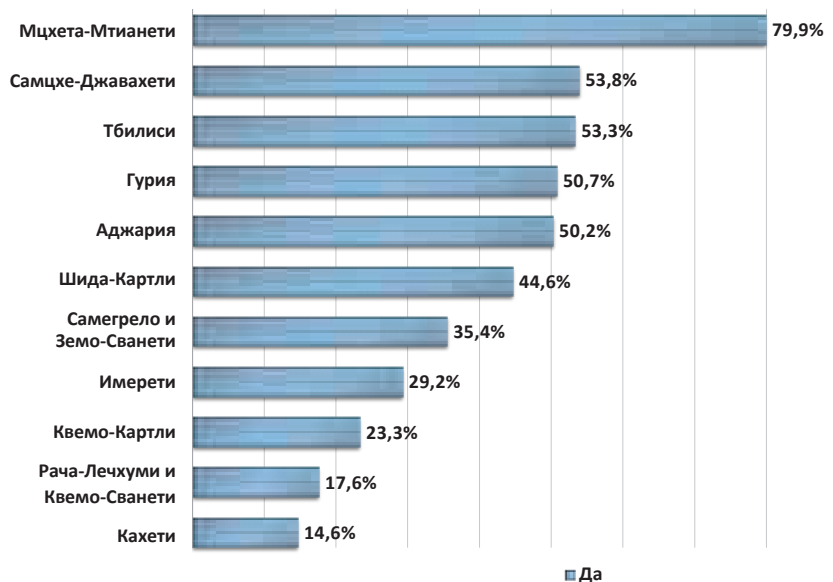
Диаграмма 4с



Эти результаты подверглись дальнейшему анализу с разбивкой по регионам, который позволил определить, являются ли определенные регионы Грузии более благоприятными для интеграции, чем другие. Было установлено, что ВПЛ в Мцхета-Мтианети выявили среди своих знакомых наибольшее число лиц, которые обосновались в нынешнем месте проживания после перемещения (таких лиц знают 79,9%); в Рача и Кахетии у ВПЛ наименьшее число знакомых, которые интегрировались в нынешнем месте проживания (см. диаграмму 4d).

Известны ли Вам ВПЛ в данной общине, которые обосновались там на постоянной основе? (положительные ответы по нынешнему региону проживания)

Диаграмма 4d



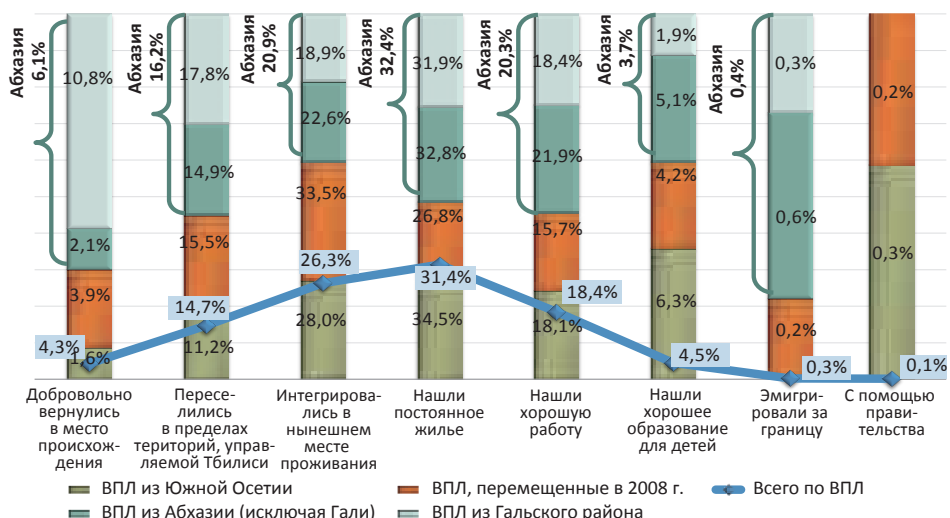
Респондентам из числа ВПЛ было предложено ответить, известны ли им другие ВПЛ, которые смогли обосноваться после перемещения. Из общего числа респондентов (908) 31,4% ответили, что им известны ВПЛ, которые обосновались в нынешнем месте проживания, приобретая постоянное жилье. Более четверти (26,3%) сказали, что ВПЛ обосновались в нынешнем месте проживания путем интеграции, особенно те, которые были перемещены в 2008 г. 18,4% опрошенных ВПЛ ответили, что интеграция была обеспечена после устройства на работу. Переселение рассматривают как решение 17,4% опрошенных ВПЛ. Лишь немногим респондентам известны ВПЛ, обосновавшиеся на постоянной основе путем добровольного возвращения в место происхождения (4,3%). 10,8% ВПЛ из Гальского района указали, что им известны лица, которые добровольно вернулись (см. диаграмму 4e)²⁸.

28 Большинство таблиц и диаграмм отражает ответы всех опрошенных ВПЛ (2001 чел.), однако определенные вопросы задавались только меньшей группе, которая дала положительный ответ на предыдущий вопрос. В этих случаях число респондентов указано как N=908, а во всех остальных таблицах и диаграммах общее число указано как «N=2001» или «Всего по ВПЛ».

Если Вам известны ВПЛ, обосновавшиеся в данной общине на постоянной основе, как они это сделали?

Диаграмма 4е

N=908

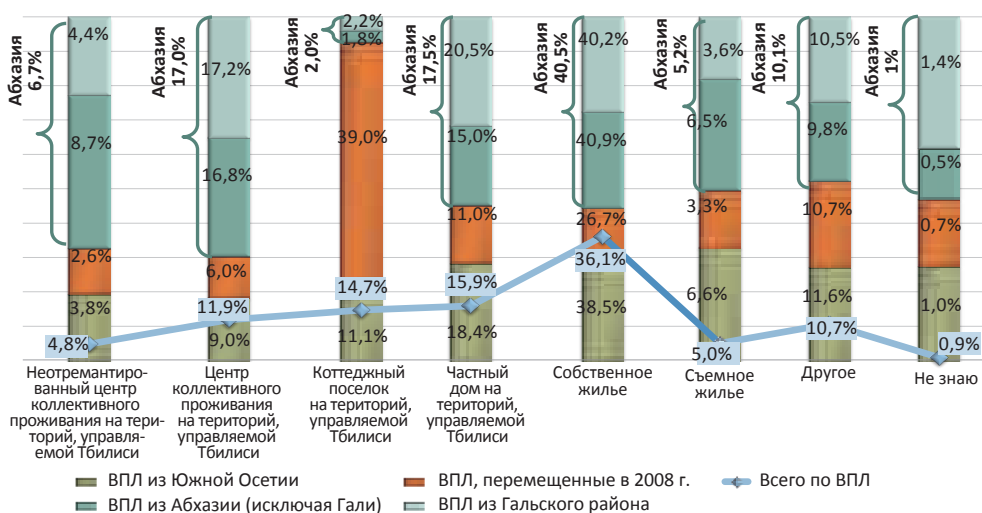


Большинство ВПЛ (36,1%) считают, что признаком поселения на постоянной основе является наличие в собственности частного дома. ВПЛ, перемещенные в результате конфликта 2008 г., живут преимущественно в поселках коттеджного типа и поэтому воспринимают ВПЛ в общинах, живущих в коттеджах, как обосновавшихся на постоянной основе (см. диаграмму 4е)²⁹.

Если Вам известны ВПЛ, обосновавшиеся в данной общине на постоянной основе, где они живут?

Диаграмма 4ф

N=908



29 Это поясняет, почему ВПЛ считают знакомых обосновавшимися в Мцхета-Мтианети, где расположены самые большие в Грузии коттеджные поселки.

4.1. Демографические показатели и уровень интеграции ВПЛ

Уровень интеграции ВПЛ в их нынешнем месте проживания зависит не только от места происхождения, но и ряда других демографических переменных, таких как: место проживания после перемещения, возраст, пол и доход.

Города и сельская местность

Большинство респондентов, проживающих в Тбилиси, заявили, что считают, что они интегрировались. Ответы респондентов, проживающих в других городах, аналогичны. Респонденты, живущие в сельской местности, как правило, думают, что интегрировались частично (см. табл. 4.1а).

Табл. 4.1а Мнения ВПЛ об интеграции с разбивкой по месту проживания (город и сельская местность)

Считаете ли Вы себя местно интегрированными?	Место поселения			Всего
	Тбилиси	Город	Сельская местность	
Да	63,3%	60,1%	37,3%	57,3%
Частично интегрировался (интегрировалась)	27,3%	30,8%	52,6%	33,3%
Нет	8,6%	7,5%	9,4%	8,3%
Не знаю	0,8%	1,6%	0,7%	1,1%
Всего	100%	100%	100%	100%

Фактор возраста

Во всех возрастных группах преобладает ответ «Я полностью интегрировался (интегрировалась)». Вместе с тем, процент таких респондентов уменьшается обратно пропорционально возрасту: 47,9% респондентов в возрасте 60 лет и старше считают, что интегрировались полностью, тогда как в возрастной группе 16-24 лет таких 70,6%. Соответственно, частота ответов «частично интегрировался (интегрировалась)» и «не интегрировался (не интегрировалась)» выше среди старших респондентов, чем среди молодых опрошиваемых в возрасте 16-24 лет (см. табл. 4.1б).

Табл. 4.1б Мнения ВПЛ об интеграции с разбивкой по возрастной группе

Считаете ли Вы себя местно интегрированными?	Возрастная группа				Всего
	16-24	25-39	40-59	60 и старше	
Да	70,6%	62,3%	56,2%	47,9%	57,3%
Частично интегрировался (интегрировалась)	22,0%	30,7%	33,7%	40,1%	33,3%
Нет	5,7%	6,8%	9,2%	9,3%	8,3%
Не знаю	1,7%	0,2%	0,9%	2,7%	1,1%
Всего	100%	100%	100%	100%	100%

Как показывает исследование, уровень интеграции соотносится с возрастом респондентов на момент перемещения. У респондентов, которые заявили, что полностью интегрировались, средний возраст на момент перемещения был меньше (28 лет), чем у тех, кто считает, что интегрировался частично или не интегрировался вообще (35 лет).

Табл. 4.1с Мнения ВПЛ об интеграции с разбивкой по среднему возрасту на момент перемещения

Сколько Вам было лет, когда вы были перемещены? (средний возраст во время перемещения, указанный респондентами)	Считаете ли Вы себя местно интегрированными?			Всего
	Да, полностью	Частично	Не думаю, что интегрировался (интегрировалась)	
	28	35	35	31

Пол

Среди респондентов женского пола процент тех, кто считает, что полностью интегрировался, больше, тогда как среди респондентов мужского пола больше тех, кто считает, что интегрировался частично или не интегрировался вообще.

Табл. 4.1d Мнения ВПЛ об интеграции с разбивкой с учетом пола

Считаете ли Вы себя местно интегрированными?	Пол		Всего
	Женский	Мужской	
Да	59,5%	53,8%	57,3%
Частично интегрировался (интегрировалась)	31,8%	35,8%	33,3%
Нет	7,2%	10,1%	8,3%
Не знаю	1,5%	0,3%	1,1%
Всего	100%	100%	100%

Доход

Полученные данные разнятся также в зависимости от среднемесячного дохода домохозяйства. Исследование показало, что среднемесячный доход тех, кто интегрировался, превышает аналогичный показатель тех, кто считает, что интегрировался частично, равно как и тех, кто считает, что вообще не интегрировался. Соответственно, уровень предполагаемой интеграции также зависит от уровня дохода домохозяйства (см. табл. 4.1е).

Табл. 4.1е Мнения ВПЛ об интеграции с разбивкой по среднемесячному доходу домохозяйства

Среднемесячный доход домохозяйства (в лари):	Считаете ли Вы, что интегрировались в общество?			Всего
	Да, полностью	Частично	Не думаю, что интегрировался (интегрировалась)	
	494	409	385	455

4.2 Условия для интеграции

В процессе проведения исследования ВПЛ предлагалось поделиться своими мнениями о собственной интеграции и о ВПЛ, которым удалось реализовать долгосрочные решения. Чтобы понять, что лежит в основе этих мнений, ВПЛ было предложено указать условия, которые им представляются важными для интеграции в нынешнем месте проживания. Большинство ВПЛ в качестве самого важного факто-

ра назвало источники существования³⁰ (46,3%), затем упоминалось жилье (20,4%) и доступ к медицинскому обслуживанию (10,7%) (см. диаграмму 4.2а). Ответы носили однородный характер по всем группам ВПЛ, при этом ВПЛ из Гальского района большее значение придавали источникам существования, чем остальные группы, а ВПЛ из Абхазии – жилью (см. табл. 4.2а).

Важные условия для интеграции в нынешнем месте проживания

Диаграмма 4.2а



30 В этом контексте трудовая занятость фигурирует в качестве одной из составляющих «источников существования». В целом, «Источники существования – это виды деятельности, которые позволяют людям удовлетворять свои элементарные потребности, такие как потребность в еде, воде, крове и одежде. Деятельность по обеспечению источников существования, состоит в приобретении знаний, навыков, социальных контактов, сырья, а также иных ресурсов, с тем, чтобы достойно и стабильно удовлетворять индивидуальные или коллективные потребности. Такая деятельность обычно осуществляется систематически в рамках одной отрасли, такой как земледелие, скотоводство, рыболовство, либо в результате участия в одном из рыночных секторов или в предпринимательской деятельности. В идеале, люди работают в одной или нескольких отраслях, обеспечивая товары и услуги для рыночной экономики на основе обмена на наличные или бартера. Работа составляет основу их продовольственной безопасности и самообеспечения, способствуя устойчивости, процветанию и миру в обществе в целом». Глобальная стратегия УВБК ООН в отношении источников существования на 2014-2018 гг. (UNHCR Global Strategy for Livelihoods (2014-18)), Отдел УВБК ООН по управлению и поддержке программ (UNHCR Division of Programme Management and Support (DPSM)), 2014 г. См. на сайте: <http://www.unhcr.org/530f107b6.pdf>.

Табл. 4.2а Условия для интеграции в нынешнем месте проживания³¹

Какие условия для Вас будут важны для обеспечения интеграции в нынешнем месте проживания?	Перемещенные во время конфликта 2008 г.	Южная Осетия	Абхазия		
			Исключая Гали	Гальский район	Всего из Абхазии
Источники существования	45,1%	45,7%	45,5%	48,3%	47,1%
Дом/квартира в хорошем состоянии	6,2%	6,7%	8,1%	8,9%	19,7%
Доступ к медицинскому обслуживанию	19,7%	22,9%	20,0%	19,4%	10,6%
Безопасность	4,4%	2,9%	4,0%	3,4%	8,5%
Доступ к образованию	11,8%	10,0%	11,5%	9,7%	3,7%
Знакомые, личные связи, друзья	3,0%	3,0%	2,8%	2,8%	2,8%
Чтобы люди не считали меня «чужаком» (чтобы меня не исключили из общества)	3,0%	2,6%	2,2%	1,7%	1,9%
Доступ к правосудию/юридическим услугам	2,4%	2,3%	1,2%	0,8%	1,0%
Другое	1,4%	0,4%	1,1%	1,3%	1,2%
Отказались отвечать	0,5%	0,2%	0,6%	0,3%	0,4%
Не знаю	2,6%	3,3%	2,7%	3,4%	3,1%

В отношении интеграции ВПЛ менее всего беспокоят такие вопросы как доступ к документированию, безопасные условия проживания, доступ к правосудию и ощущения принятия окружением. Другими вопросами, вызывающими тревогу, являются невозможность посещать членов семьи, родственников, друзей и знакомых, продолжающих жить в местах происхождения (см. диаграмму 4.2b).³²

31 С многовариантным ответом

32 С многовариантным ответом

Наличие других условий для интеграции

Диаграмма 4.2b



В документе МПК «Рамочная программа действий по долгосрочному решению проблем внутренне перемещенных лиц» приведены следующие критерии реализации долгосрочного решения: безопасность и защищенность; надлежащий уровень жизни; доступ к источникам существования; восстановление прав на жилье, землю и имущество; доступ к документированию; воссоединение семьи; участие в общественной жизни; доступ к эффективным средствам правовой защиты и правосудию.

ВПЛ, находящиеся в Грузии, указали, что у них есть доступ к документированию и безопасности, возможность участвовать в общественной жизни, тогда как доступ к источникам существования, жилью и надлежащему уровню жизни обеспечен частично. Одной из наиболее актуальных проблем, по словам респондентов из числа ВПЛ, является невозможность видеться с членами семьи, родственниками, друзьями и знакомыми, которые остались на месте их происхождения. Эти данные аналогичны по всем четырем целевым группам.

Табл. 4.2b Мнения ВПЛ об обеспечении условий для интеграции

	Перемещенные во время конфликта 2008 г.			Южная Осетия			Абхазия (Исключая Гаги)			Гальский район			Абхазия												
	Да	Частично	Трудно ответить	Да	Частично	Трудно ответить	Да	Частично	Трудно ответить	Да	Частично	Трудно ответить	Да	Частично	Трудно ответить										
Доступ к документированию (всего: да – 83,6%)	85,1%	10,5%	2,0%	2,4%	100%	81,8%	13,5%	2,3%	2,4%	100%	83,3%	10,5%	2,3%	3,9%	100%	84,3%	11,9%	1,5%	2,3%	100%	83,8%	11,2%	1,9%	3,1%	100%
Наличие знакомых, личных связей и друзей в месте проживания (всего: да – 82,3%)	75,2%	21,1%	2,9%	0,8%	100%	83,3%	13,2%	2,9%	0,6%	100%	84,6%	10,7%	2,2%	2,5%	100%	85,8%	12,1%	0,8%	1,3%	100%	85,2%	11,4%	1,5%	1,9%	100%
Люди не считают меня «чужаком», я не исключен из общества (всего: да – 78,9%)	84,0%	9,0%	5,7%	1,3%	100%	79,2%	8,8%	11,4%	0,6%	100%	75,7%	7,5%	13,6%	3,2%	100%	76,8%	7,5%	11,3%	4,4%	100%	76,3%	7,5%	12,5%	3,7%	100%
Я могу участвовать в общественной жизни (всего: да – 75,4%)	69,0%	22,4%	6,6%	2,0%	100%	70,7%	25,2%	2,9%	1,2%	100%	79,1%	13,9%	3,4%	3,6%	100%	82,7%	12,1%	2,7%	2,5%	100%	80,9%	13,0%	3,0%	3,1%	100%
Безопасность (всего: да – 73,8%)	80,4%	16,7%	2,2%	0,7%	100%	70,7%	20,8%	7,3%	1,2%	100%	70,0%	19,9%	8,0%	2,1%	100%	74,1%	19,6%	4,6%	1,7%	100%	72,1%	19,7%	6,3%	1,9%	100%
Доступ к правосудию/юридическим услугам (всего: да – 29,3%)	23,3%	23,1%	31,9%	21,7%	100%	29,6%	29,0%	15,8%	25,6%	100%	34,5%	30,0%	13,3%	22,2%	100%	29,8%	27,4%	13,2%	29,6%	100%	32,1%	28,7%	13,3%	25,9%	100%
Доступ к образованию (всего: да – 21,4%)	18,7%	20,0%	38,2%	23,1%	100%	21,7%	26,7%	22,6%	29,0%	100%	20,8%	36,8%	16,8%	25,6%	100%	24,4%	42,2%	13,4%	20,0%	100%	22,6%	39,5%	15,1%	22,8%	100%
Доступ к медицинскому обслуживанию (всего: да – 16,7%)	15,6%	48,4%	33,2%	2,8%	100%	16,7%	62,5%	19,1%	1,7%	100%	17,3%	54,1%	23,5%	5,1%	100%	17,3%	58,2%	20,0%	4,5%	100%	17,3%	56,1%	21,7%	4,9%	100%
Надлежащие жилищные условия (всего: да – 15,4%)	16,0%	53,0%	30,5%	0,5%	100%	15,0%	50,7%	34,0%	0,3%	100%	14,6%	44,9%	39,8%	0,7%	100%	16,1%	47,4%	36,3%	0,2%	100%	15,4%	46,1%	38,0%	0,5%	100%
Надлежащий уровень жизни (всего: да – 14,7%)	14,7%	54,1%	30,5%	0,7%	100%	13,2%	49,3%	37,2%	0,3%	100%	14,9%	44,0%	40,6%	0,5%	100%	15,9%	46,1%	37,6%	0,4%	100%	15,4%	45,0%	39,1%	0,5%	100%
Возможность посещать членов семьи, родственников, друзей и знакомых (в месте происхождения) (всего: да – 10,8%)	6,4%	13,0%	77,8%	2,8%	100%	5,9%	12,9%	80,6%	0,6%	100%	10,2%	20,5%	67,0%	2,3%	100%	20,3%	32,1%	45,9%	1,7%	100%	15,3%	26,3%	56,4%	2,0%	100%
Источники существования/дохода (всего: да – 8,3%)	7,7%	60,4%	30,5%	1,4%	100%	7,6%	56,6%	34,6%	1,2%	100%	9,4%	46,8%	41,4%	2,4%	100%	8,6%	56,8%	32,4%	2,2%	100%	9,0%	51,8%	36,9%	2,3%	100%
Надлежащая работа (всего: да – 7,0%)	9,0%	12,1%	75,8%	3,1%	100%	9,1%	12,9%	74,2%	3,8%	100%	5,3%	13,5%	74,1%	7,1%	100%	4,6%	12,1%	79,1%	4,2%	100%	4,9%	12,8%	76,6%	5,7%	100%

4.3 Текущая ситуация с наличием жилья

По оценкам Министерства по делам внутренне перемещенных лиц с оккупированных территорий, расселению и беженцам, приблизительно 51 000 семей ВПЛ (около 166 500 ВПЛ) продолжают нуждаться в долгосрочном решении жилищной проблемы.³³

56,2% респондентов заявили, что получили жилье либо финансовую помощь на приобретение дома или квартиры от государства или неправительственной организации, а 32,4% респондентов ответили, что не получили. Из 56,2% заявивших, что получили вышеупомянутую поддержку, 54,4% приватизировали свое жилье или находятся в процессе его приватизации (оформления в свою собственность) (см. табл. 4.5а). В Грузии 94,8% домохозяйств владеют жилой площадью и (или) землей.³⁴

Среди респондентов большинство (39,3%) проживает в частном жилье, 21,5% продолжают жить в неотресторированных центрах коллективного проживания, 16,7% - в отресторированных центрах коллективного проживания, 11,4% - в коттеджных поселках, а 10,5% - в новостройках (см. диаграмму 2.2b).

В ответ на вопрос о том, какое долгосрочное решение жилищной проблемы они бы предпочли, 26,3% респондентов заявили, что приоритетный вариант – приватизация их нынешнего жилья; затем следуют переселение в отресторированный центр коллективного проживания в крупном городе (13,7%), переселение в неотресторированный центр коллективного проживания в Тбилиси (9,3%), переселение в сельскую местность (8,5%) или переселение в отресторированный центр коллективного проживания в любом населенном пункте (5,1%) (см. диаграмму 4.5а).

После перемещения 43,9% ВПЛ не поменяли жилье или поменяли его один раз. 27,1% переезжали в другое жилье дважды, 28% - три раза и более (см. табл. 5а).

Наивысший показатель проживания в неотресторированных домах (35,3%) зафиксирован у ВПЛ из Гальского района (см. табл. 2.2b). Следует отметить, однако, что интервьюерам ISSA оказалось особенно трудно найти ВПЛ из Гальского района (в том числе зарегистрированных как проживающие в новостройках); соседи сообщили, что эти люди добровольно вернулись в Гальский район. Только 14,1% ВПЛ из Гальского района заявили, что владеют, единолично или совместно, домом/квартирой на территории, управляемой Тбилиси; это самый низкий показатель среди всех ВПЛ (см. табл. 4.3а).

33 Электронная корреспонденция от Заместителя Министра по делам внутренне перемещенных лиц с оккупированных территорий, расселению и беженцам, г-жи Гванцы Шенгелия, 2 марта 2015 г.

34 Электронная корреспонденция от Ирмы Гвилава. Национальное бюро статистики Грузии. GEOSTAT, Комплексное исследование домохозяйств: статистика Грузии за 2013 год. 14 мая 2015 г., электронная корреспонденция.

Владение жильем в Грузии

Половина респондентов, 50,9%, не имеет дома, квартиры или земельного участка на территории, управляемой Тбилиси.

Табл. 4.3а Владение личной недвижимостью в Грузии (на территории, управляемой Тбилиси), с разбивкой по местам происхождения

Есть ли у Вас в собственности дом/квартира или земельный участок на территории, управляемой Тбилиси? n=2001	Всего	Перемещенные во время конфликта 2008 г.	Южная Осетия	Абхазия		
				Исключая Гали	Гальский район	Всего из Абхазии
Да, дом/квартира, принадлежит моей семье	25,30%	20,90%	26,50%	29,00%	24,70%	26,80%
Да, дом/квартира, принадлежит мне	13,30%	7,80%	17,30%	16,90%	11,30%	14,10%
Да, дом/квартира и земельный участок, принадлежат моей семье	3,00%	7,80%	2,90%	0,60%	0,60%	0,60%
Да, дом/квартира и земельный участок, принадлежат мне	2,20%	4,60%	2,90%	1,00%	0,20%	0,60%
Да, дом/квартира, принадлежит моей семье, а я являюсь совладельцем	1,90%	0,90%	2,90%	1,30%	2,60%	2,00%
Да, земельный участок, принадлежит моей семье	1,40%	1,80%	3,20%	0,60%	-	0,30%
Да, земельный участок, принадлежит мне	1,10%	1,50%	2,30%	0,30%	0,20%	0,20%
Да, земельный участок, принадлежит моей семье, а я являюсь совладельцем	0,30%	0,20%	1,10%	-	-	-
Да, дом/квартира и земельный участок, принадлежат моей семье, а я являюсь совладельцем	0,30%	1,30%	-	-	-	-
Нет ни у моей семьи, ни у меня	50,90%	53,20%	40,30%	50,20%	59,80%	55,00%
Отказались отвечать	0,30%	-	0,60%	0,10%	0,60%	0,40%
Всего	100%	100%	100%	100%	100%	100%

25,3% респондентов заявили, что у них есть ближайшие родственники, которые владеют домом или квартирой в Грузии на территории, управляемой Тбилиси. Среди ВПЛ, перемещенных в 1990-х годах из Южной Осетии и Абхазии (исключая Гали), зафиксирована несколько более высокая вероятность наличия в собственности дома или квартиры, нежели у ВПЛ из Гальского района и лиц, перемещенных в 2008 г. Что касается собственности на землю, то, исходя из результатов исследования, среди ВПЛ, перемещенных из Южной Осетии (в том числе перемещенных во время конфликта 2008 г.), больше тех, кто имеет право собственности на землю, чем среди ВПЛ из Абхазии.

4.4 Долгосрочные решения жилищной проблемы

Результаты исследования показывают, что почти треть респондентов не получили жилье (дом или квартиру) или финансовую помощь на приобретение дома или квартиры от государства или других организаций, а более половины (56,2%) получили жилье от государства. Эти данные аналогичны во всех четырех целевых группах; вместе с тем, данные по Южной Осетии слегка отличаются относительно бóльшим числом ВПЛ из Южной Осетии, заявивших, что они получили финансовую помощь на покупку дома, чем ВПЛ из Абхазии.

Табл. №4.4а Полученная помощь для решения жилищного вопроса, с разбивкой по местам происхождения

Получили ли Вы жилье (дом/квартиру) или финансовую помощь от государства или другой организации/учреждения на покупку дома/квартиры?	Всего	Перемещенные во время конфликта 2008 г.	Южная Осетия	Абхазия		
				Исключая Гали	Гальский район	Всего из Абхазии
Да, я получил(а) временное жилье от государства	56,2%	56,7%	49,6%	59,6%	58,7%	59,2%
Нет, не получил(а)	32,4%	24,6%	31,3%	35,8%	37,4%	36,6%
Да, я получил(а) финансовую помощь на покупку дома/квартиры от государства	7,9%	16,9%	11,7%	1,5%	1,7%	1,6%
Да, я получил(а) финансовую помощь на покупку дома/квартиры от другой организации/учреждения	1,7%	0,4%	5,0%	0,6%	1,0%	0,8%
Да, я получил(а) временное жилье от другой организации/учреждения	1,3%	0,7%	1,8%	1,9%	1,0%	1,4%
Отказались отвечать	0,5%	0,7%	0,6%	0,6%	0,2%	0,4%
Всего	100%	100%	100%	100%	100%	100%

4.5 Предпочтения в отношении долгосрочного решения жилищной проблемы

Среди 1351 респондента, получившего жилищную поддержку от правительства, 54,4% приватизировали³⁵ выделенную им жилую площадь. Большинство приватизировавших – ВПЛ из Абхазии (исключая Гали) и ВПЛ, перемещенные в 2008 г. Более половины респондентов из Гальского района еще не приватизировали свои жилые помещения.

Табл. 4.5а Наличие жилья в собственности ВПЛ на территории, управляемой Тбилиси

Если Вы получили жилье, принадлежит ли оно Вам или членам Вашей семьи либо осуществляете ли Вы процесс оформления права собственности на него? (всего 1351 респондент)	Всего	Перемещенные во время конфликта 2008 г.	Южная Осетия	Абхазия		
				Исключая Гали	Гальский район	Всего из Абхазии
Да	54,4%	57,1%	54,3%	60,9%	44,6%	52,8%
Нет	43,2%	40,8%	43,5%	37,5%	51,7%	44,6%
Не знаю	2,4%	2,1%	2,2%	1,6%	3,7%	2,6%
Всего	100%	100%	100%	100%	100%	100%

35 Термином «приватизация» в Грузии обозначают передачу жилой площади в собственность.

Если правительство предложит Вам долгосрочное решение жилищной проблемы, какой вариант Вы предпочтете?

Диаграмма 4.5a



Как отметили ВПЛ, если бы им предложили место проживания на длительный срок, то они предпочли бы приватизировать дом или квартиру, где они на данный момент живут (26,3%), переселиться в отремонтированный центр коллективного проживания в крупном городе (13,7%), переселиться в неотремонтированный центр коллективного проживания в Тбилиси (9,3%) или поселиться в сельской местности (8,5%). Пятая часть респондентов заявила, что ни один из перечисленных вариантов их не устраивает (см. диаграмму 4.5a).

Эти данные аналогичны во всех четырех целевых группах. Большинство респондентов (37,7%) в качестве главного приоритета избрали переселение в другое жилье. Желаящие переселиться отдали предпочтение центрам коллективного проживания в городах, тогда как 8,5% ВПЛ и 16,1% перемещенных в 2008 г. выбрали преимущественно вариант переселения в сельскую местность. ВПЛ, перемещенные в 2008 г., выразили наибольшее желание приватизировать свое нынешнее жилье (см. табл. 4.5b).

Табл. 4.5b Предпочтения ВПЛ в отношении долгосрочных решений жилищной проблемы

Если правительство предложит Вам долгосрочное решение жилищной проблемы, какой вариант Вы предпочтете?	Всего	Перемещенные во время конфликта 2008 г.	Южная Осетия	Абхазия		
				Исключая Гали	Гальский район	Всего из Абхазии
Приватизация квартиры/дома, где я живу	26,3%	32,7%	24,6%	29,4%	18,6%	24,0%
Отремонтированный центр коллективного проживания в крупном городе	13,7%	11,7%	11,5%	15,9%	15,8%	15,8%
Неотремонтированный центр коллективного проживания в Тбилиси	9,4%	12,7%	14,4%	6,6%	3,8%	5,2%
Жилье в сельской местности, дом, который я могу выбрать	8,5%	16,1%	9,1%	3,4%	5,8%	4,6%
Отремонтированный центр коллективного проживания в любом месте	5,1%	3,7%	2,3%	3,2%	10,9%	7,1%
Другое	5,0%	2,7%	2,9%	3,5%	10,9%	7,2%
Ни один из этих вариантов	20,8%	13,6%	27,6%	23,2%	18,7%	20,9%
Не знаю	11,2%	6,8%	7,6%	14,8%	15,5%	15,2%
Всего	100%	100%	100%	100%	100%	100%

Контакты для выработки совместных решений

ВПЛ был задан вопрос о том, какие каналы связи они считают наиболее эффективными для решения своих проблем. Большинство респондентов ответили, что Министерство по делам внутренне перемещенных лиц с оккупированных территорий, расселению и беженцам – самый важный орган, с которым необходимо сотрудничать для выработки решений своих проблем (32%). Кроме того, ВПЛ подчеркнули важность наличия контактов с местными властями, международными организациями и центральными правительственными структурами³⁶, а также необходимость освещения проблем ВПЛ в средствах массовой информации. Ответы респондентов схожи во всех четырех целевых группах (см. табл. 4.5c).

Табл. №4.5c Контакты для решения проблем, волнующих ВПЛ³⁷

Как можно было бы наилучшим образом учесть Ваше мнение при поиске решений для ВПЛ?	Всего	Перемещенные во время конфликта 2008 г.	Южная Осетия	Абхазия		
				Исключая Гали	Гальский район	Всего из Абхазии
Связь с Министерством по делам внутренне перемещенных лиц с оккупированных территорий, расселению и беженцам	32,0%	30,1%	33,9%	31,7%	32,6%	32,1%
Связь с местным муниципалитетом	15,9%	19,2%	15,0%	14,7%	14,4%	14,6%
Связь с международными организациями	15,0%	15,8%	15,1%	16,2%	12,8%	14,5%
Освещение проблем в СМИ	13,4%	14,0%	13,1%	12,8%	13,7%	13,2%
Связь с центральными правительственными структурами	11,1%	11,2%	12,0%	11,6%	9,7%	10,7%
Встречи ВПЛ с представителями международных организаций	0,1%	0,2%	-	-	0,1%	0,1%
Связь с УВКБ ООН	0,02%	-	-	0,1%	-	0,05%
Не знаю	12,3%	9,4%	11,0%	13,0%	16,7%	14,8%

36 Имеются в виду другие министерства Грузии, помимо Министерства по делам внутренне перемещенных лиц с оккупированных территорий, расселению и беженцам.

37 С многовариантным ответом.

5. ПЕРЕСЕЛЕНИЕ

- ✓ Большинство ВПЛ (57,1%) не желают переселяться, хотя 42,9% готовы переехать. ВПЛ, перемещенные из Южной Осетии в 1990-х годах и в 2008 году, в меньшей степени готовы к переселению, чем ВПЛ из других целевых групп.
- ✓ Самое большое количество ВПЛ, не желающих переселяться, отмечается в Тбилиси (72,6%). Около половины респондентов из числа проживающих в других городах страны готовы переселиться, как и большинство (63,9%) ВПЛ, живущих в сельской местности.
- ✓ Процент ВПЛ, готовых к переселению, сравнительно выше среди респондентов в возрасте 16-24 лет (51,7%) и 25-39 лет (50,6%), а также среди респондентов 40-59 лет (41,8%), и особенно низок среди респондентов в возрасте 60 лет и старше (32,1%).
- ✓ Одним из факторов, влияющих на готовность к переселению, является доход семьи: семьи ВПЛ с более низким среднемесячным доходом (417 лари) проявляют большую готовность к переселению, чем семьи с более высоким среднемесячным доходом (481 лари и выше).
- ✓ Половина респондентов, готовых переселиться, заявили, что предпочитают жить в крупном городе, а четверть опрошенных желали бы жить в региональном центре. ВПЛ из Гали предпочли бы поселиться в региональном центре (а именно, в Зугдиди, с учетом его близости к Гальскому району); а 14% всех респондентов хотели бы проживать в сельской местности.
- ✓ Основные причины, по которым респонденты хотели бы переехать, это источники существования (51,9%) и лучшие условия проживания (26,4%).

Частота случаев перемещения и переселения ВПЛ

Более четверти ВПЛ после перемещения сменили жилье дважды, и приблизительно столько же – один раз. 15,7% респондентов сменили жилье 4-10 раз. ВПЛ из Абхазии переселялись чаще всего, при этом 63,8% респондентов из Гальского района и 62% ВПЛ из Абхазии (исключая Гали) переселялись два раза и более. ВПЛ из Южной Осетии также демонстрируют высокий показатель переселения после перемещения (57,2%). Около пятой части респондентов вообще не меняли место проживания после перемещения, а 62,3% ВПЛ, перемещенных в 2008 г., переезжали один раз или не переезжали вообще.

Табл. 5а Частота смены места проживания после перемещения

Сколько раз после перемещения Вы сменили место проживания (квартиру/дом)? (После первого перемещения)	Всего	Перемещенные во время конфликта 2008 г.	Южная Осетия	Абхазия		
				Исключая Гали	Гальский район	Всего из Абхазии
2	27,1%	20,4%	28,2%	31,7%	28,0%	29,9%
1	24,7%	42,0%	14,6%	18,2%	24,2%	21,1%
0	19,2%	20,3%	27,9%	18,1%	10,9%	14,5%
4 – 10 раз	15,7%	6,8%	17,0%	17,0%	21,9%	19,4%
3	11,6%	10,3%	11,4%	12,1%	12,7%	12,4%
Отказались отвечать	0,8%	0,2%	0,3%	1,7%	0,7%	1,3%
Более 10 раз	0,7%	-	0,6%	1,2%	1,2%	1,2%
Трудно ответить	0,2%	-	-	-	0,4%	0,2%
Всего	100%	100%	100%	100%	100%	100%

После перемещения 41,1% респондентов переехали в другой регион/город/сельскую местность, нежели тот населенный пункт, в который они изначально были перемещены (см. табл. 5б). 58,2% ответили, что переехали из сельской местности/города, в которой/котором они поселились сначала (см. табл. 5б). 79,8% ВПЛ заявили, что они переселились в принципе (в том числе в пределах сельской местности или города, где они впервые поселились после перемещения) (см. табл. 5а).

Табл. 5б Переселение после перемещения

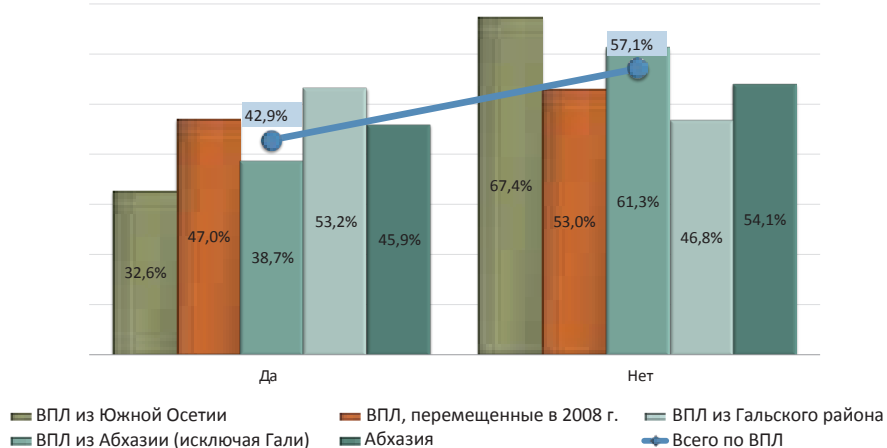
Переселялись ли Вы после перемещения (переселение в пределах сельской местности или города не учитывается)?	Всего	Перемещенные во время конфликта 2008 г.	Южная Осетия	Абхазия		
				Исключая Гали	Гальский район	Всего из Абхазии
Нет	58,2%	48,8%	64,8%	62,7%	56,2%	59,5%
Да	41,1%	51,2%	34,6%	35,4%	43,2%	39,3%
Отказались отвечать	0,7%	-	0,6%	1,9%	0,6%	1,2%
Всего	100%	100%	100%	100%	100%	100%

5.1 Демографические показатели и переселение

Диаграмма 5.1а

Хотите ли Вы переселиться?

N=2001



Исследование показывает, что большинство ВПЛ (57,1%) не желают переселяться, хотя 42,9% – готовы переехать. ВПЛ из Южной Осетии в меньшей степени готовы к переселению, чем ВПЛ из Абхазии (см. диаграмму 5.1а).

Анализ данных свидетельствует о том, что готовность переехать коррелирует с местом переселения, возрастной группой и средним доходом семьи.

Большинство ВПЛ (72,6%), не желающих переселяться, отмечается в Тбилиси. В других городах Грузии около половины респондентов ВПЛ заявили, что хотят переселиться, остальная часть респондентов переселяться не желает. Большинство ВПЛ, живущих в сельской местности, заявили, что хотели бы сменить место проживания (см. табл. 5.1а).

Табл. 5.1а Готовность переселиться в зависимости от нынешнего места проживания

Хотели ли бы Вы переселиться?	Место поселения			Всего
	Тбилиси	Город	Сельская местность	
Да	27,4%	49,3%	63,9%	42,9%
Нет	72,6%	50,7%	36,1%	57,1%
Всего	100%	100%	100%	100%

Доля желающих переселиться относительно больше среди респондентов в возрасте 16-24 года и 25-39 лет, меньше среди респондентов возрастной группы 40-59 лет и еще меньше – среди респондентов в возрасте 60 лет и старше (см. табл. 5.1б).

Табл. 5.1б Готовность переселиться в зависимости от возраста

Хотели ли бы Вы переселиться?	Возрастная группа				Всего
	16-24	25-39	40-59	60 +	
Да	51,7%	50,6%	41,8%	32,1%	42,9%
Нет	48,3%	49,4%	58,2%	67,9%	57,1%
Всего	100%	100%	100%	100%	100%

Респонденты с более низким уровнем среднемесячного дохода домохозяйства проявляют большее желание переселиться, нежели ВПЛ с более высоким уровнем среднемесячного дохода домохозяйства (см. табл. 5.1с).

Табл. 5.1с Готовность переселиться в зависимости от среднемесячного дохода домохозяйства

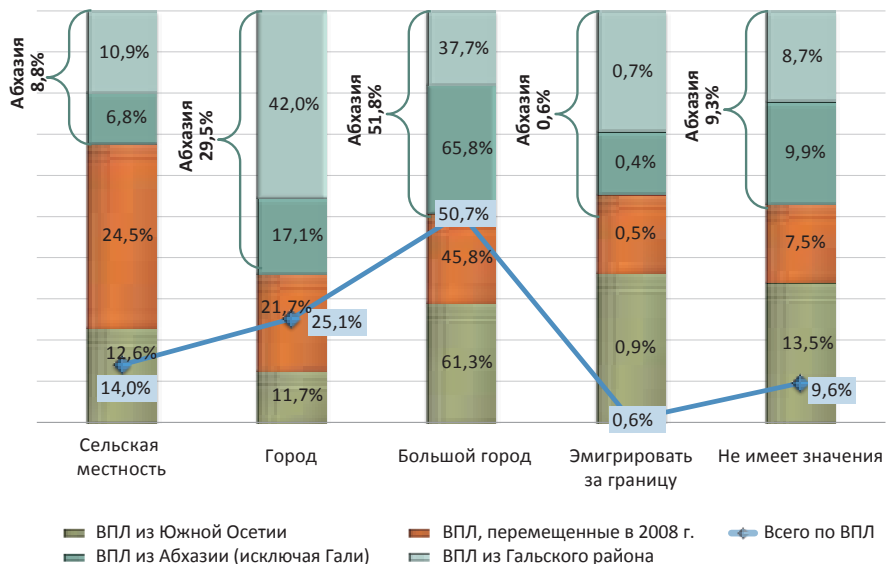
Среднемесячный доход домохозяйства:	Хотели ли бы Вы переселиться?		Всего
	Да	Нет	
		417 лари	481 лари

5.2 Предпочтения в отношении переселения

Если Вы хотите переселиться, какой вариант Вы предпочитаете?

Диаграмма 5.2а

N=866



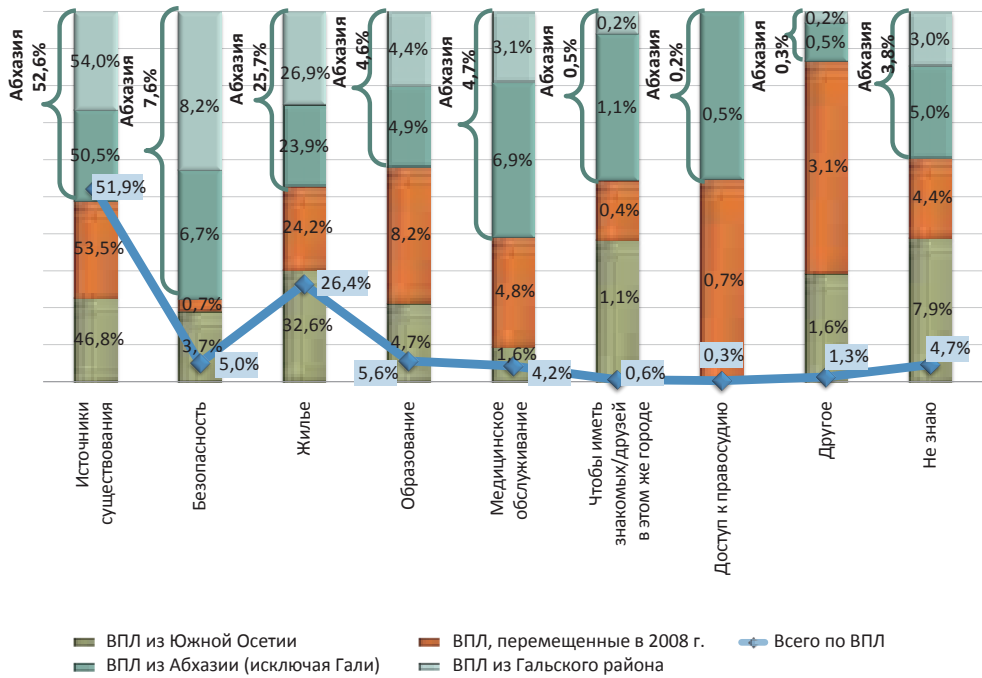
За исключением ВПЛ из Гальского района, большинство респондентов заявили, что не хотят переезжать с нынешнего места проживания. Лицам, которые все же хотят переселиться, было предложено указать, какому месту проживания они отдали бы предпочтение. Половина респондентов хотели бы жить в крупном городе, а четверть – в региональном центре. ВПЛ из Гальского района в подавляющем большинстве ответили, что наиболее предпочтительным вариантом для них является проживание в городе; среди ВПЛ, перемещенных из Южной Осетии в 2008 г., зафиксирована наибольшая доля респондентов, которые предпочли бы переселиться в сельскую местность (см. диаграмму 5.2а).

Было выявлено несколько важных причин того, почему ВПЛ хотят переселиться. Главными факторами мотивации оказались источники существования (51,9%) и лучшие жилищные условия (26,4%). Эта тенденция одинакова во всех четырех целевых группах (см. диаграмму 5.2б). Упоминались также такие факторы, как медицинское обслуживание и образование; более важным фактором для ВПЛ из Абхазии по сравнению с другими группами оказалось наличие гарантий безопасности.

Причины желания переселиться

Диаграмма 5.2b

N=900



6. ДОБРОВОЛЬНОЕ ВОЗВРАЩЕНИЕ

- ✓ *Значительное большинство респондентов хотят добровольно вернуться в места своего происхождения. Было предложено четыре варианта ответа, которые отражают степень готовности ВПЛ к добровольному возвращению:*

- 1) *Я определенно вернусь добровольно;*
- 2) *Я, вероятно, вернусь добровольно;*
- 3) *Я, вероятно, НЕ вернусь добровольно;*
- 4) *Я не вернусь добровольно.*

Общий процент ВПЛ в выборке, желающих вернуться добровольно, составил 88,3%, при этом только 4% определенно не желают добровольно возвращаться, 4,9%, вероятно, не вернутся добровольно, а 2,5% не знают, хотят ли вернуться.

- ✓ *2,6% респондентов указали, что хотят добровольно вернуться в место своего происхождения, если «оно сохранит свой нынешний статус как субъект, не признанный большинством государств мира». Среди этих 2,6% есть ВПЛ из всех мест происхождения.*
- ✓ *42,8% опрошенных не верят в возможность добровольного возвращения в ближайшие 10 лет.*
- ✓ *ВПЛ из Абхазии (исключая Гали) больше всех стремятся к добровольному возвращению (80,7%), в то время как среди ВПЛ из Южной Осетии, перемещенных в 1990-х годах, это стремление сравнительно ниже (55,1%). Вариант «Я определенно вернусь добровольно» выбрали более 70% ВПЛ из Гали, а также ВПЛ, перемещенные в 2008 году.*
- ✓ *91,5% респондентов рассматривают возможность добровольного возвращения только в том случае, если Абхазия и Южная Осетия вновь войдут в состав Грузии, в то время как 12,3% готовы добровольно вернуться, даже если Абхазия и Южная Осетия станут независимыми государствами, признанными мировым сообществом, включая Грузию.*
- ✓ *Желание добровольно вернуться связано с возрастом: респонденты в возрастных группах 16-24 лет и 25-39 лет реже выбирали вариант «Я определенно вернусь добровольно» (58,9% и 66,7%, соответственно), чем ВПЛ старшего возраста (78,4% респондентов в возрасте 60 лет и старше выразили твердую готовность к добровольному возвращению).*

- ✓ Процент мужчин среди ВПЛ, положительно ответивших на вопрос о добровольном возвращении, выше (76,9%), чем процент женщин (70,1%).
- ✓ Потеря собственности в месте происхождения приводилась в качестве основной причины нежелания добровольно возвращаться (62,4%).
- ✓ Во всех четырех целевых группах были названы следующие основные причины готовности к добровольному возвращению: 1) Я хочу добровольно вернуться, поскольку испытываю эмоциональную привязанность к месту, где проживал/-а до перемещения (30,9%); 2) Я хочу добровольно вернуться, поскольку там мой дом и мое имущество (28,7%); 3) Я хочу добровольно вернуться, поскольку там могилы моих родных (26%).
- ✓ Более половины респондентов полагают, что смогут добровольно вернуться на постоянное жительство в места, где проживали до перемещения. Такую позицию сравнительно реже занимали ВПЛ из Гали.
- ✓ Большинство респондентов (70,7%) заявили, что члены их семей разделяют их отношение к добровольному возвращению.
- ✓ Важнейшими предпосылками для добровольного возвращения являются гарантии безопасности (19%) и наличие источников существования (13%), за которыми следуют такие условия, как добровольное возвращение в собственный дом/квартиру (12,9%) и защита гражданских прав (12,7%).
- ✓ 21,4% респондентов посещали место своего происхождения в течение последних пяти лет.
- ✓ Большинство респондентов (81,8%) хотят посетить место своего происхождения при наличии гарантий своей безопасности.
- ✓ 44,8% респондентов поддерживают связь с людьми, проживающими в месте их происхождения. У ВПЛ из Гали и лиц, перемещенных в 2008 году, сравнительно больше контактов, чем у ВПЛ из Южной Осетии и Абхазии (исключая Гали), перемещенных 1990-х годах.

6.1 Мнения в отношении добровольного возвращения

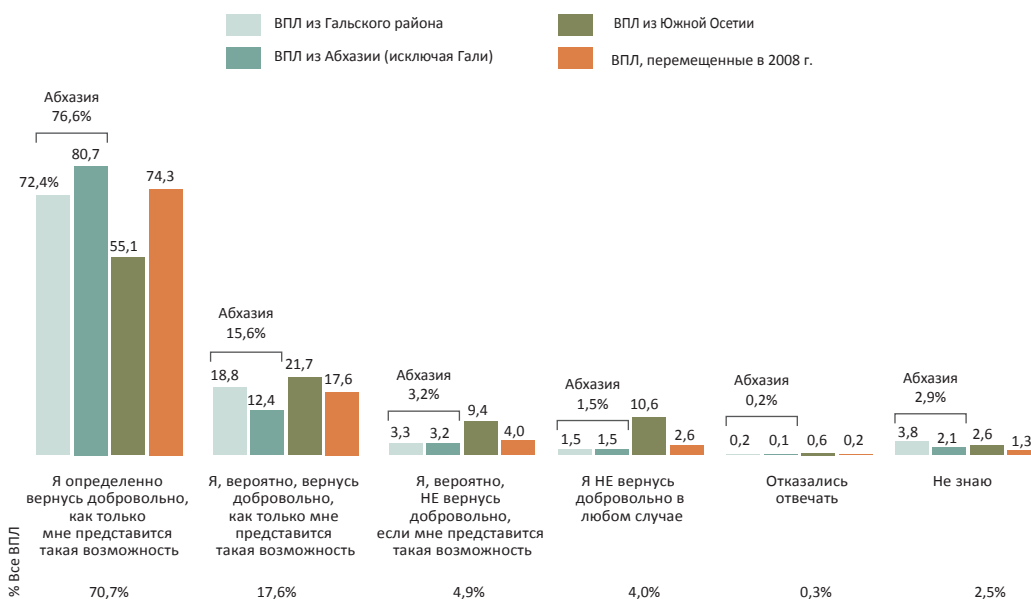
Исследование показало, что большинство респондентов хотели бы добровольно вернуться в место происхождения. Респондентам были предложены четыре возможных варианта, измеряющих готовность добровольно вернуться:

- 1) Я определенно вернусь добровольно;
- 2) Я, вероятно, вернусь добровольно;
- 3) Я, вероятно, НЕ вернусь добровольно;
- 4) Я не вернусь добровольно.

Общий процент ВПЛ, которые полагают, что они, определенно, вернутся добровольно, составляет 70,7%. Среди них наибольшее желание добровольно вернуться (80,7%) выражают ВПЛ из Абхазии (исключая Гали), тогда как среди ВПЛ, перемещенных из Южной Осетии в 1990-х годах, - наименьшая доля тех, кто склонен к безусловному добровольному возвращению (эта группа чаще выражала желание вероятно добровольно вернуться и включала наибольшую долю респондентов, заявивших, что не вернутся добровольно) (см. диаграмму 6.1a).

Хотели бы Вы добровольно навсегда вернуться в место своего происхождения?

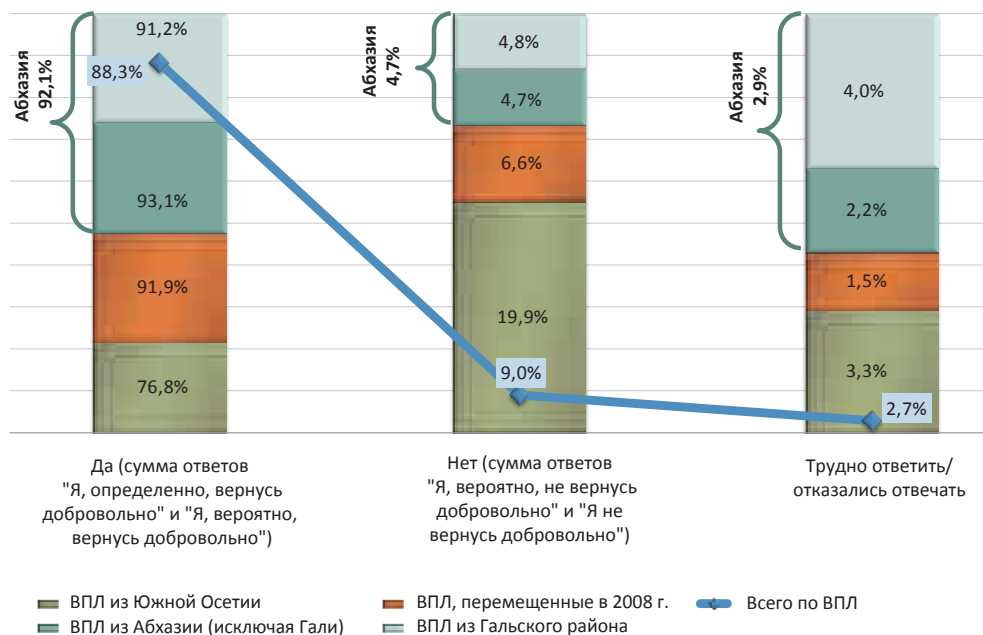
Диаграмма 6.1a



Аналитическое группирование четырех перечисленных вариантов (слияние вероятного ответа с положительным и вероятного ответа с отрицательным) показало, что подавляющее большинство (88,3%) респондентов хотят добровольно вернуться. По сравнению с остальными целевыми группами среди ВПЛ, перемещенных из Южной Осетии в 1990-х годах, больше всего респондентов (19,9%), заявивших, что они не хотят добровольно возвращаться в место происхождения (см. диаграмму 6.1b).

Хотели ли бы Вы добровольно вернуться в место своего происхождения?

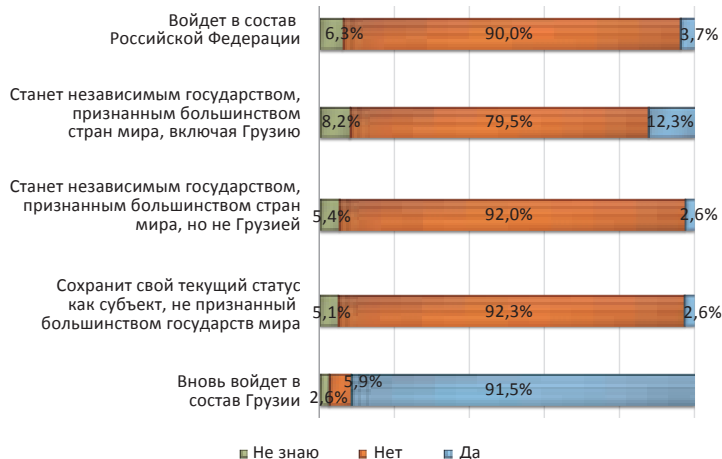
Диаграмма 6.1b



Один из наиболее важных вопросов, связанных с добровольным возвращением, заключается в следующем: при каком политическом сценарии ВПЛ добровольно вернулись бы в места происхождения? Полученные данные показывают, что большинство респондентов (91,5%) рассмотрят вариант добровольного возвращения, если Абхазия или Южная Осетия воссоединится с Грузией, тогда как 12,3% согласились бы добровольно вернуться даже в том случае, если Абхазия или Южная Осетия станут независимыми государствами, признанными мировым сообществом, в том числе Грузией. Подавляющее большинство ВПЛ ответили, что не вернутся добровольно в места своего происхождения, если Абхазия или Южная Осетия войдет в состав Российской Федерации, сохранит свой нынешний статус или станет независимой страной, не признанной Грузией (см. диаграмму 6.1с). Общая доля респондентов в выборке, желающих вернуться добровольно, составила 88,3%, при этом только 4% ни в коем случае не хотят возвращаться, 4,9% - вероятно, не захотят вернуться, а 2,5% - еще не знают. Лишь 2,6% указали, что желают вернуться в место происхождения добровольно, если оно «сохранит свой нынешний статус как субъект, не признанный большинством стран мира». 42,8% респондентов не считают, что добровольное возвращение будет возможным в течение следующих десяти лет (см. диаграмму 6.1е).

Рассматриваете ли Вы возможность добровольного возвращения в место Вашего происхождения, если оно...

Диаграмма 6.1с



Только 2,6% ВПЛ отметили, что вернуться в место своего происхождения, если оно сохранит свой нынешний статус как субъект, не признанный большинством стран мира. В этих ответах не наблюдается значительных различий в разрезе целевых групп (см. табл. 6.1а).

Табл. 6.1а Готовность добровольно вернуться в случае, если место происхождения сохранит свой нынешний статус, с разбивкой по местам происхождения³⁸

R9. Рассмотрели бы Вы возможность добровольного возвращения в место происхождения, если оно...	P12. Место происхождения										Всего		
	ВПЛ, перемещенные в 2008 г.		ВПЛ из Южной Осетии		ВПЛ из Абхазии (исключая Гали)		ВПЛ из Гальского района		ВПЛ из Абхазии (всего)		%	Невозвешенное число	
	%	Невозвешенное число	%	Невозвешенное число	%	Невозвешенное число	%	Невозвешенное число	%	Невозвешенное число			
Сохранит свой нынешний статус как субъект, не признанный большинством стран мира	Да	2,6%	12	2,9%	10	3,8%	26	1,2%	6	2,5%	32	2,6%	54
	Нет	94,3%	429	92,7%	316	89,2%	610	93,1%	485	91,1%	1,095	92,3%	1,840
	Не знаю	3,1%	14	4,4%	15	7,0%	48	5,8%	30	6,4%	78	5,1%	107
Всего		100%	455	100%	341	100%	684	100%	521	100%	1,205	100%	2001

38 Размер выборки: N=2001 исследование. Хотя метод формирования выборки должен обеспечить представительность в ней всего контингента ВПЛ в Грузии, число домохозяйств, ответивших на этот вопрос положительно, очень мало (54). Поэтому дальнейшая разбивка результатов по группе, давшей положительный ответ на этот вопрос нецелесообразна и не рекомендуется.

Изучение предпочтений в отношении добровольного возвращения в зависимости от места происхождения показывает схожесть данных по целевым группам с незначительными различиями: по сравнению с другими группами среди перемещенных из Южной Осетии в 1990-х годах меньше респондентов, которые хотели бы добровольно вернуться в случае, если регион воссоединится с Грузией (см. табл. 6.1b).

Табл. 6.1b Условия добровольного возвращения навсегда

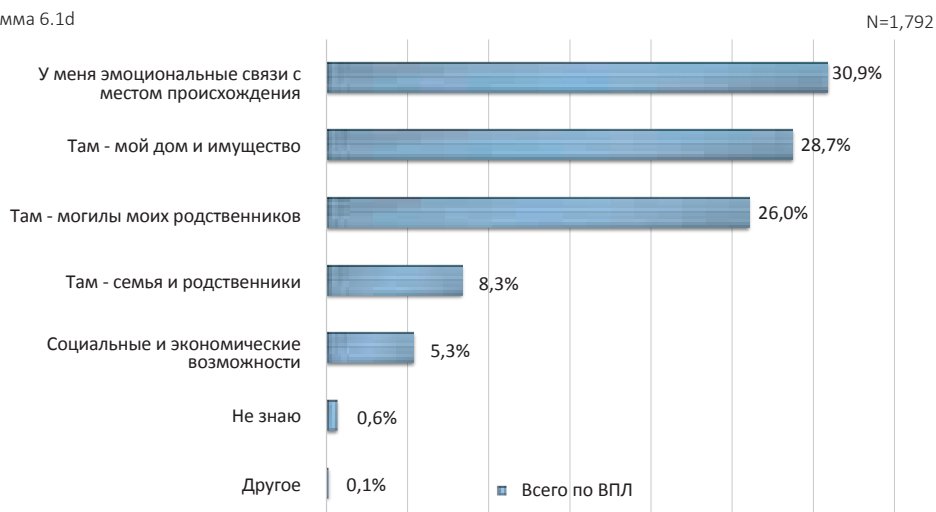
Рассмотрели ли бы Вы возможность добровольного возвращения в место своего происхождения навсегда, если оно:	Всего	Перемещенные во время конфликта 2008 г.	Южная Осетия	Абхазия		
				Исключая Гали	Гальский район	Всего из Абхазии
Воссоединится с Грузией	91,5%	94,3%	83,6%	94,4%	93,7%	94,1%
Сохранит свой нынешний статус как субъект, не признанный большинством стран мира	2,6%	2,6%	2,9%	3,8%	1,2%	2,5%
Станет независимым государством, признанным большинством стран мира, кроме Грузии	2,6%	3,1%	2,1%	3,4%	1,9%	2,6%
Станет независимым государством, признанным большинством стран мира, в том числе Грузией	12,3%	13,0%	11,7%	15,9%	8,4%	12,2%
Войдет в состав Российской Федерации	3,7%	3,1%	4,4%	4,7%	2,7%	3,7%

Помимо политических причин, ВПЛ высказали и другие не менее важные причины своего желания добровольно вернуться, если позволят условия. Следующие три ответа выбирались чаще других:

1. Я хочу добровольно вернуться, потому что у меня эмоциональные связи с местом происхождения (30,9%);
2. Я хочу добровольно вернуться, потому что там – мой дом и имущество (28,7%);
3. Я хочу добровольно вернуться, потому что там – могилы моих родственников (26%).

Каковы основные причины Вашего желания добровольно вернуться?

Диаграмма 6.1d



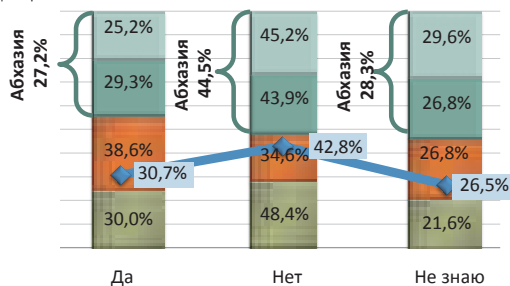
Эмоциональные связи, частная собственность и посещение могил родственников оказались наиболее важными причинами желания добровольно вернуться в место происхождения, указанными всеми целевыми группами. Опрошенные ВПЛ из Абхазии реже отмечали, что главной причиной их желания добровольно вернуться являются эмоциональные связи с местом происхождения. Для ВПЛ из Гальского района главная причина желания добровольно вернуться состоит в том, что в месте происхождения остались члены их семей и друзья. Для ВПЛ, перемещенных в 2008 г., главная причина связана с социальными и экономическими условиями в месте происхождения, что дает основания считать, что из всех групп они поддерживают наиболее сильные экономические связи с местом происхождения.

Табл. 6.1с Основные причины желания добровольно вернуться³⁹

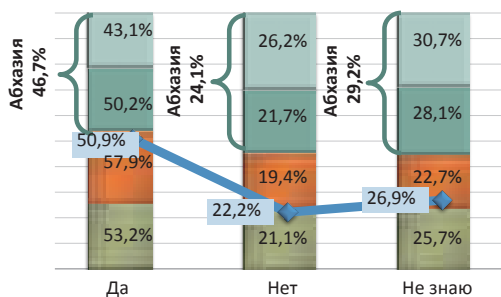
Каковы основные причины Вашего желания добровольно вернуться?	Всего	Перемещенные в 2008 г.	Южная Осетия	Абхазия		
				Исключая Гали	Гальский район	Всего из Абхазии
У меня эмоциональные связи с местом происхождения	71,9%	77,3%	77,5%	67,5%	66,5%	67,0%
Там – мой дом и имущество	66,9%	70,3%	63,0%	68,1%	65,5%	66,8%
Там – могилы родственников	60,6%	69,1%	64,9%	59,7%	49,7%	54,7%
Там – семья и родственники	19,4%	12,7%	8,4%	16,6%	38,1%	27,3%
Социальные и экономические возможности	12,4%	24,4%	6,1%	11,0%	7,4%	9,2%
Другое	0,3%	0,5%	0,4%	-	0,2%	0,1%
Не знаю	1,5%	0,5%	1,5%	1,9%	2,1%	2,0%

Считаете ли Вы, что через 10 лет сможете добровольно вернуться навсегда в место своего происхождения?

Диаграмма 6.1е



Считаете ли Вы, что сможете добровольно и навсегда вернуться в место своего происхождения?

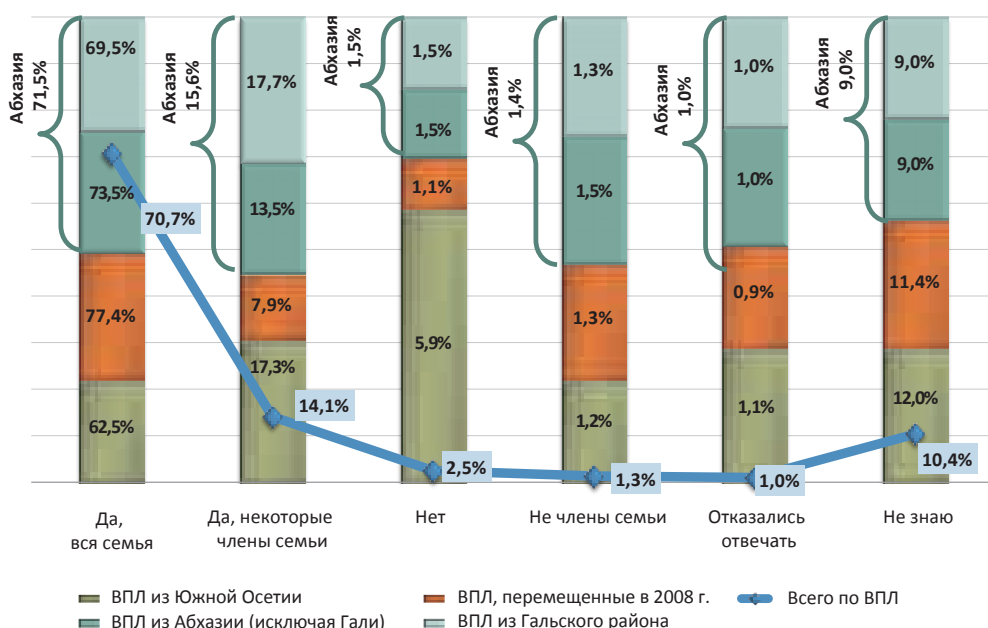


39 С многовариантным ответом.

Учитывая сроки, 42,8% респондентов не думают, что смогут добровольно вернуться в место происхождения в течение следующих 10 лет, а 26,5% испытывают затруднения с определением своей позиции по данному вопросу. Несмотря на это, более половины респондентов полагают, что смогут добровольно вернуться в место происхождения навсегда, за исключением ВПЛ из Гальского района, среди которых более четверти не рассматривают добровольное возвращение навсегда как реалистичный вариант (см. диаграмму 6.1e).

Разделяют ли члены Вашей семьи Вашу позицию в отношении добровольного возвращения в место происхождения?

Диаграмма 6.1f



Большинство респондентов заявили, что члены их семьи разделяют их позицию в отношении добровольного возвращения. Незначительные различия во мнениях очевидны среди ВПЛ из Южной Осетии (см. диаграмму 6.1f).

ВПЛ, которые не хотят добровольно возвращаться, заявили, что основной причиной их нежелания является утрата имущества, оставшегося в месте происхождения (32%). Другими причинами нежелания добровольно возвращаться являются: то, что большинство друзей и членов семьи находятся в нынешнем месте проживания ВПЛ; ситуация с безопасностью в месте происхождения; отсутствие эмоциональной привязанности к месту происхождения; состояние здоровья респондента. Не-

которые ВПЛ упомянули такие причины нежелания добровольно возвращаться, как источники существования и доступ к услугам (см. диаграмму 6.1g).

Если Вы не хотите добровольно возвращаться, каковы причины этого?

N=155

Диаграмма 6.1g



Между целевыми группами были отмечены следующие различия в причинах нежелания добровольно возвращаться⁴⁰:

- ✓ При указании причины нежелания возвращаться соображения безопасности были наиболее сильно выражены среди ВПЛ, перемещенных в 2008 г., по сравнению с остальными целевыми группами. Меньшее число ВПЛ из Гальского района ответило, что причина их позиции связана с членами семьи и друзьями, безопасностью, лучшим обслуживанием, лучшими условиями жизни или отсутствием эмоциональной привязанности. По сравнению с остальными группами они чаще заявляли, что не хотят добровольно возвращаться из-за состояния здоровья.
- ✓ ВПЛ из Абхазии (исключая Гали) чаще заявляли, что у них нет эмоциональных связей с местом, где они проживали до перемещения.

40 Респонденты могли выбрать более одного из указанных вариантов. Сумма данных в табл. 6.1d больше 100%, потому что респонденты могли выбрать несколько ответов.

Табл. 6.1d Причина нежелания добровольно возвращаться

Если Вы не хотите добровольно возвращаться, каковы причины этого	Всего	Перемещенные во время конфликта 2008 г.	Южная Осетия	Абхазия		
				Исключая Гали	Гальский район	Всего из Абхазии
Я потерял(а) все (дом, землю)	62,4%	43,3%	69,1%	59,4%	64,0%	61,7%
Здесь вся моя семья и все друзья	43,3%	33,3%	50,0%	40,6%	32,0%	36,3%
Ситуация с безопасностью	29,4%	36,7%	29,4%	25,0%	24,0%	24,5%
У меня нет эмоциональных связей с местом происхождения	19,9%	13,3%	22,1%	28,1%	12,0%	20,0%
Мне не позволяет здоровье	13,9%	10,0%	13,2%	15,6%	20,0%	17,8%
Источники существования	10,7%	13,3%	11,8%	9,4%	4,0%	6,7%
Здесь социальные условия лучше (медицина, образование и т.д.)	9,1%	13,3%	10,3%	3,1%	4,0%	3,6%
Другое	3,6%	3,3%	4,4%	-	4,0%	2,0%
Трудно ответить	2,8%	10,0%	-	3,1%	4,0%	3,6%

Помимо перечисленных выше причин нежелания добровольно возвращаться, ВПЛ считают, что среди препятствий для посещения ими мест происхождения – боязнь ареста (22,8%), российские войска (22,3%), страх перед насилием (20,7%), отсутствие документов (17,5%) (см. табл. 6.1e). Страх перед насилием несколько более выражен у ВПЛ, перемещенных в 1990-х годах, а боязнь ареста особенно сильна среди ВПЛ из Абхазии. ВПЛ из Гальского района больше других респондентов боятся российских войск. ВПЛ, перемещенные в 2008 г., и ВПЛ из Гальского района выразили более серьезную обеспокоенность проблемой отсутствия документов, чем остальные группы.

Табл. 6.1e Препятствия для посещения места происхождения⁴¹

Какие препятствия мешают Вам ездить в место своего происхождения?	Всего	Перемещенные во время конфликта 2008 г.	Южная Осетия	Абхазия		
				Исключая Гали	Гальский район	Всего из Абхазии
Боязнь ареста	22,8%	20,8%	20,6%	25,2%	24,9%	25,1%
Российские войска	22,3%	20,2%	22,6%	22,3%	24,1%	23,2%
Страх перед насилием	20,7%	17,4%	20,6%	23,1%	21,8%	22,4%
Отсутствие документов	17,5%	19,2%	15,7%	16,8%	18,5%	17,7%
Колючая проволока	10,1%	13,1%	14,3%	6,8%	5,7%	6,3%
Отсутствие транспорта	3,4%	3,8%	4,7%	2,6%	2,4%	2,5%
Другое	1,3%	3,7%	0,7%	0,7%	0,4%	0,5%
Препятствий нет	0,2%	0,7%	-	0,1%	-	0,1%

Более половины респондентов частично информированы о событиях в месте их происхождения, а почти треть указали, что никаких сведений не имеют. Результаты показывают, что ВПЛ из Гальского района и ВПЛ, перемещенные в 2008 г., больше информированы о ситуации в месте происхождения, тогда как ВПЛ, перемещенные из Южной Осетии и Абхазии (Исключая Гали) в 1990-х годах, меньше информированы о местной обстановке (см. табл. 6.1f).

41 С многовариантным ответом.

Табл. 6.1f Информация о ситуации в месте происхождения

Насколько Вы информированы о событиях в месте вашего проживания до конфликта?	Всего	Перемещенные во время конфликта 2008 г.	Южная Осетия	Абхазия		
				Исключая Гали	Гальский район	Всего из Абхазии
Я частично информирован(а)	51,9%	54,3%	39,9%	49,4%	63,9%	56,7%
Я не информирован(а)	31,2%	29,2%	43,7%	38,0%	14,2%	26,1%
Я полностью информирован(а)	13,2%	13,0%	11,7%	8,5%	19,8%	14,1%
Не знаю	3,7%	3,5%	4,7%	4,1%	2,1%	3,1%
Всего	100%	100%	100%	100%	100%	100%

6.2 Демографические показатели и возвращение

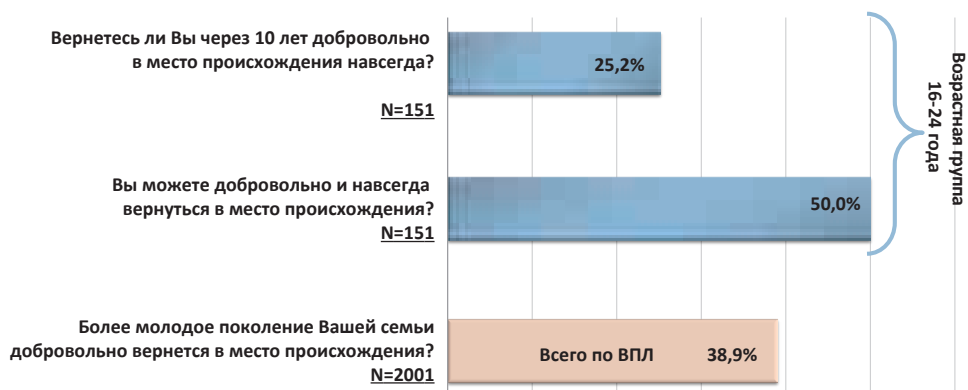
Готовность добровольно возвратиться коррелирует с возрастом, полом и возрастом респондентов на момент перемещения.

Табл. 6.2a. Намерения в отношении добровольного возвращения по возрастным группам

Хотели ли бы Вы добровольно вернуться в место своего происхождения навсегда?	Возрастная группа				Всего
	16-24	25-39	40-59	60+	
Я, безусловно, вернусь	58,9%	66,7%	76,4%	78,4%	72,7%
Я, вероятно, вернусь	26,0%	22,7%	16,1%	13,1%	18,1%
Я, вероятно, не вернусь / Я не вернусь ⁴²	15,1%	10,6%	7,5%	8,5%	9,2%
Всего	100%	100%	100%	100%	100%

Думаете ли Вы, что...

Диаграмма 6.2a



⁴² Данные группировались аналитически для того, чтобы ответы были актуальными для каждой группы, и для минимизации ошибки исследования. В этом случае накапливались только ответы «Я, вероятно, не вернусь» и «Я не вернусь», так как число респондентов, давших эти ответы, довольно мало.

Разные возрастные группы не демонстрируют значительных различий в отношении своего желания добровольно вернуться. В целом респонденты возрастных групп 16-24 года и 25-39 лет с меньшей вероятностью хотят добровольно вернуться, чем респонденты возрастных групп 40-59 лет и 60 лет и старше (см. табл 6.2a).

Половина респондентов в возрасте 16-24 года считает, что они смогут добровольно вернуться в место своего происхождения навсегда, тогда как 25,2% полагают, что это будет возможно в следующие 10 лет. Для сравнения: остальные члены семьи (38,9%) полагают, что более молодое поколение их семьи действительно собирается вернуться в места происхождения (см. диаграмму 6.2a)⁴³.

По сравнению с другими целевыми группами ВПЛ, перемещенные из Южной Осетии в 1990-х годах, считают, что более молодое поколение в их семьях с меньшей вероятностью добровольно вернется в места происхождения (см. табл. 6.2b).

Табл. 6.2b Добровольное возвращение более молодого поколения

Думаете ли Вы, что более молодое поколение Вашей семьи добровольно вернется в место происхождения?	Всего	Перемещенные во время конфликта 2008 г.	Южная Осетия	Абхазия		
				Исключая Гали	Гальский район	Всего из Абхазии
Да	38,9%	41,8%	30,2%	41,5%	42,0%	41,8%
Нет	20,7%	14,7%	29,3%	17,8%	20,9%	19,4%
У меня в семье нет более молодого поколения	20,9%	24,0%	21,1%	22,5%	15,9%	19,2%
Не знаю	19,5%	19,5%	19,4%	18,2%	21,2%	19,6%
Всего	100%	100%	100%	100%	100%	100%

Что касается пола, то у респондентов мужского пола отмечено несколько более сильное желание добровольно вернуться, чем у респондентов женского пола (см. табл. 6.2c).

Табл. 6.2c Намерения в отношении добровольного возвращения с разбивкой по полу

Хотели ли бы Вы добровольно вернуться в место своего происхождения навсегда?	Пол		Всего
	Женский	Мужской	
Я, определенно, вернусь	70,1%	76,9%	72,7%
Я, вероятно, вернусь	19,9%	15,2%	18,1%
Я, вероятно, не вернусь / Я не вернусь	10,0%	7,9%	9,2%
Всего	100%	100%	100%

43 Процентные доли соответствуют тем ВПЛ, которые дали положительный ответ.

6.3 Условия для добровольного возвращения

Если Вы рассматриваете возможность добровольного возвращения в место происхождения, какие условия будут для Вас важны?

Диаграмма 6.3а



Большинство респондентов хотят добровольно вернуться, однако, при этом сначала нужно выполнить определенные условия. Самым важным условием для добровольного возвращения респонденты назвали гарантию безопасности; затем идут возможности в отношении источников существования, возвращение в личное жилье и защита гражданских прав. Данные схожи по всем целевым группам (см. диаграмму 6.3а).

354 респондента ответили, что добровольно вернуться в место происхождения, даже если оно не воссоединится с Грузией. Этим респондентам было предложено назвать свои условия для добровольного возвращения. Респонденты этой группы заявили, что желают добровольно вернуться в места своего происхождения, даже если Грузия не восстановит контроль над утраченной территорией, при условии, что они сохраняют грузинское гражданство, будут иметь возможность свободно перемещаться, а российские войска покинут эту территорию (см. табл. 6.3а).

Табл. 6.3а⁴⁴ Условия для добровольного возвращения в случае, если Грузия не восстановит контроль над территориями (местом происхождения)

Если Вы рассматриваете вариант добровольного возвращения в место происхождения даже в случае, если Грузия не восстановит контроль над этой территорией, какие условия будут важны для вас? (N=354)	Всего	Перемещенные во время конфликта 2008 г.	Южная Осетия	Абхазия		
				Исключая Гали	Гальский район	Всего из Абхазии
Сохранение грузинского гражданства	14,8%	13,5%	11,5%	16,3%	17,8%	16,9%
Возможность свободного передвижения между территорией, управляемая Тбилиси, и местом моего происхождения	13,7%	12,5%	14,3%	13,3%	14,9%	14,0%
Вывод российских войск из этого места	12,3%	12,2%	13,8%	12,1%	11,3%	11,8%
Восстановление прав на мою собственность	11,1%	9,8%	12,4%	12,8%	8,7%	11,1%
Защита возвратившихся грузин местными властями и отсутствие дискриминации в отношении нас	9,7%	11,0%	9,2%	9,9%	8,4%	9,3%
Возможность обучения детей в школах на грузинском языке	7,8%	8,3%	7,4%	6,9%	8,7%	7,7%
Наличие у меня всех прав местного гражданина (например, права голосовать на выборах и быть избранным в Парламент и т.д.)	7,5%	8,6%	6,9%	7,3%	7,1%	7,2%
Возвращение других ВПЛ	7,4%	9,2%	9,2%	6,2%	5,2%	5,8%
Возвратившиеся ВПЛ не должны рассматриваться остальными гражданами Грузии как изменники	4,2%	4,6%	2,8%	4,3%	5,2%	4,6%
Возможность зарабатывать столько же денег, сколько я зарабатываю здесь, или больше	4,0%	4,0%	5,1%	3,5%	3,6%	3,6%
Наличие доступа к документированию (на право собственности, гражданство и т.д.)	3,7%	4,6%	1,8%	4,1%	3,9%	4,0%
Другое	0,2%	0,3%	0,5%	-	-	
Ничего из вышеперечисленного	1,0%	-	2,3%	0,9%	1,0%	0,9%
В любом случае	0,2%	-	-	0,4%	0,6%	0,5%
Отказались отвечать	0,9%	1,2%	0,9%	0,4%	1,3%	0,7%
Трудно ответить	1,5%	0,3%	1,8%	1,8%	2,3%	2,0%

Опрошенные ВПЛ описали состояние своих бывших домов в месте происхождения: более половины домов было разрушено, сожжено или испорчено. 20,2% домов респондентов было занято другими людьми без разрешения владельца, преимущественно в Абхазии (исключая Гали) (39,9%) и Южной Осетии (29,6%). 14,2% домов респондентов остаются заброшенными, причем самый низкий показатель – в Абхазии (исключая Гали) – 4,4%, а самый высокий – у ВПЛ, перемещенных в 2008 г. (29,9%). Среди ВПЛ из Гальского района отмечен самый высокий по сравнению с остальными группами процент использования домов респондентов членами семьи (15,4%). 13,7% ВПЛ из Абхазии (исключая Гали) не знают ничего о состоянии своих домов; в других целевых группах это менее заметно (см. табл. 6.3b).

44 С многовариантным ответом. На этот вопрос отвечали только те респонденты, которые согласились вернуться в место своего происхождения даже в случае, если этот регион не воссоединится с Грузией.

Табл. 6.3b Состояние бывшего жилья в месте происхождения⁴⁵

В каком состоянии находится Ваше бывшее жилье в месте происхождения?	Всего	Перемещенные во время конфликта 2008 г.	Южная Осетия	Абхазия		
				Исключая Гали	Гальский район	Всего из Абхазии
Разрушено/сожжено/повреждено	54,4%	60,4%	58,1%	47,4%	51,8%	49,6%
Там живут другие люди без нашего разрешения	20,2%	5,5%	29,6%	39,9%	5,8%	22,8%
Заброшено	14,2%	29,9%	7,9%	4,4%	14,8%	9,6%
Частично разрушено	10,8%	10,5%	12,0%	7,6%	12,9%	10,2%
Им пользуется наша семья	6,3%	7,5%	1,8%	0,6%	15,4%	8,0%
Там живут другие люди с нашего разрешения	3,0%	2,6%	2,3%	2,9%	4,2%	3,6%
Я продал(а) его	0,6%	-	0,9%	-	1,3%	0,7%
Другое	0,3%	0,2%	0,6%	0,1%	0,4%	0,3%
Не знаю	7,7%	3,1%	9,7%	13,7%	4,4%	9,1%

Только 9% респондентов хотят получить помощь для продажи своей недвижимости в месте происхождения, тогда как 53,9% такой помощи не хотят. По этому показателю между группами респондентов наблюдаются лишь незначительные различия (см. табл. 6.3c).

Табл. 6.3c Продажа недвижимости в месте происхождения

Хотели ли бы Вы получить помощь для продажи своей недвижимости (дома/квартиры/земельного участка) в месте своего происхождения?	Всего	Перемещенные во время конфликта 2008 г.	Южная Осетия	Абхазия		
				Исключая Гали	Гальский район	Всего из Абхазии
Да	9,0%	9,2%	9,4%	11,3%	6,0%	8,6%
Нет	53,9%	52,5%	53,7%	54,5%	54,7%	54,6%
Я не хочу продавать/не могу продать свою недвижимость	29,2%	29,9%	27,0%	26,2%	33,8%	30,0%
Не знаю	7,9%	8,4%	9,9%	8,0%	5,5%	6,8%
Всего	100%	100%	100%	100%	100%	100%

Более половины респондентов не посещали место своего происхождения после перемещения. Об этом заявило подавляющее большинство (81,9%) ВПЛ из Абхазии (исключая Гали) и лиц, перемещенных в 2008 г. (60,9%). Двумя группами, которые чаще всего посещают места происхождения, являются ВПЛ из Гальского района и ВПЛ, перемещенные в 2008 г. (см. табл. 6.3d).

45 С многовариантным ответом

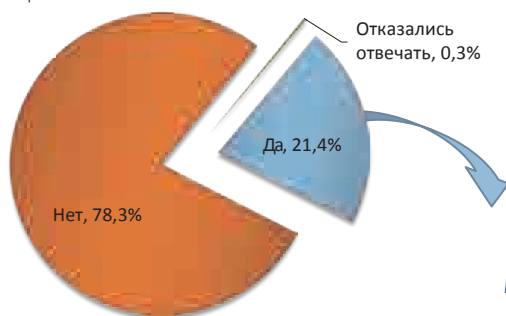
Табл.6.3д Дата последнего посещения места происхождения

Когда Вы в последний раз ездили в место своего происхождения?	Всего	Перемещенные во время конфликта 2008 г.	Южная Осетия	Абхазия		
				Исключая Гали	Гальский район	Всего из Абхазии
1990-1995 гг.	5,8%	0,0%	8,8%	10,1%	4,4%	7,3%
1996-2003 гг.	3,8%	0,4%	8,8%	1,8%	4,4%	3,1%
2004-2008 гг.	11,1%	5,1%	27,3%	1,2%	10,9%	6,1%
2009-2013 гг.	13,0%	20,4%	4,7%	2,0%	25,0%	13,5%
2014 г.	9,2%	12,5%	1,5%	1,0%	21,7%	11,4%
Я там не был(а) с момента перемещения	55,7%	60,9%	47,8%	81,9%	32,2%	57,0%
Отказались отвечать	0,3%	0,4%	-	0,7%	0,2%	0,5%
Не знаю	1,1%	0,3%	1,1%	1,3%	1,2%	1,1%
Всего	100%	100%	100%	100%	100%	100%

21,4% опрошенных ВПЛ заявили, что ездили в место происхождения за последние пять лет, главным образом для того, чтобы посетить свой дом/квартиру, могилы родных, навестить друзей, родственников и членов семьи или же по таким случаям, как свадьба, похороны, различные праздники, каникулы или отпуск (см. диаграмму 6.3б).

Возвращались ли Вы в место своего происхождения на определенный период в последние 5 лет?

Диаграмма 6.3б



С какой целью вы посещали место своего происхождения?



N=2001

N=416

37,6% респондентов, ответивших, что они посещают места своего происхождения, заявили, что делают это несколько раз в год, а еще 37,2% - один раз в несколько лет. ВПЛ, перемещенные в 2008 г., продолжают посещать места своего происхождения чаще, чем остальные группы (см. табл. 6.3е).

Табл. 6.3е Частота посещений места происхождения

Если Вы посещаете место своего происхождения, то как часто Вы это делаете? (N=447)	Всего	Перемещенные во время конфликта 2008 г.	Южная Осетия	Абхазия		
				Исключая Гали	Гальский район	Всего из Абхазии
Раз в неделю	2,8%	5,6%	3,8%	3,8%	0,8%	1,0%
Раз в месяц	8,9%	19,4%	7,7%	7,7%	2,4%	2,8%
Несколько раз в год	37,6%	37,5%	26,9%	26,9%	40,2%	39,3%
Раз в несколько лет	37,2%	25,0%	30,8%	46,2%	45,4%	45,4%
Один раз	12,4%	11,8%	30,8%	7,7%	10,4%	10,2%
Отказались отвечать	1,1%	0,7%	-	7,7%	0,8%	1,3%
Всего	100%	100%	100%	100%	100%	100%

Большинство респондентов хотели бы посещать место своего происхождения, если будут обеспечены соответствующие гарантии безопасности. Респонденты, перемещенные в 1990-х годах из Южной Осетии и Абхазии (исключая Гали), отметили, что они меньше хотят посещать места своего происхождения, даже если будут обеспечены гарантии безопасности (см. табл. 6.3ф).

Табл. 6.3ф Посещение места происхождения при наличии гарантий безопасности

Проявили бы Вы желание посетить места вашего происхождения при наличии надлежащих гарантий безопасности?	Всего	Перемещенные во время конфликта 2008 г.	Южная Осетия	Абхазия		
				Исключая Гали	Гальский район	Всего из Абхазии
Да	81,8%	89,0%	74,2%	74,7%	89,3%	82,0%
Нет	15,4%	9,9%	23,2%	20,9%	7,7%	14,3%
Не знаю	2,8%	1,1%	2,6%	4,4%	3,0%	3,7%
Всего	100%	100%	100%	100%	100%	100%

Основные причины, которые респонденты указали в отношении своего желания посещать места своего происхождения, схожи на причины их желания добровольно вернуться в места происхождения (см. табл. 6.3г). Помимо эмоциональной привязанности к месту происхождения, респонденты привели следующие причины своего желания посещать места происхождения: для посещения дома/квартиры (81,7%), для посещения могил (67,5%), для посещения друзей, родственников и членов семьи (32,8%), для участия в религиозных праздниках (10%). По всем четырем целевым группам данные схожи, с незначительными различиями (см. табл. 6.3г). ВПЛ из Гальского района выразили наибольшее желание посещать друзей и членов семьи (58,9%) по сравнению с другими целевыми группами. ВПЛ, перемещенные в 2008 г., большее значение, чем другие группы, придали посещению мест происхождения с целью участия в религиозных праздниках (21,5%), сбора урожая сельскохозяйственной продукции и обработки земли.

Табл. 6.3г Цель посещения места происхождения⁴⁶

Если да, то с какой целью Вы хотели бы посетить место своего происхождения? (N=1634)	Всего	Перемещенные во время конфликта 2008 г.	Южная Осетия	Абхазия		
				Исключая Гали	Гальский район	Всего из Абхазии
Посещение/содержание недвижимости	81,7%	86,2%	78,7%	84,3%	77,6%	80,7%
Посещение могил	67,5%	74,1%	73,5%	59,9%	62,4%	61,2%
Посещение друзей/семьи	32,8%	23,0%	25,3%	20,4%	58,9%	41,3%
Религиозные праздники	10,0%	21,5%	14,2%	2,0%	1,9%	1,9%
Свадьба/похороны/праздник	6,9%	5,7%	8,7%	3,1%	9,7%	6,7%
Сбор урожая/обработка земли	2,7%	7,2%	1,2%	-	1,9%	1,1%
Продажа имущества	1,0%	0,2%	1,2%	2,3%	0,4%	1,3%
Торговля	0,4%	0,5%	-	0,2%	0,6%	0,4%
Уход за скотом	0,3%	1,0%	-	-	-	-
Работа	0,2%	0,5%	0,4%	-	-	-
Интересуюсь существующей там ситуацией	0,1%	0,2%	-	-	-	-
Отказались отвечать	0,1%	0,5%	-	-	-	-
Не знаю	1,7%	1,0%	3,6%	0,8%	1,5%	1,2%

У большинства респондентов нет членов семьи, участвовавших в вооруженном конфликте. Ответы респондентов показали, что в семьях ВПЛ из Абхазии (исключая Гали) больше участников вооруженного конфликта, чем в семьях ВПЛ из других целевых групп (см. табл. 6.3h). В этой группе также был отмечен самый высокий показатель количества ранений и смертей, связанных с вооруженным конфликтом.

Табл.6.3h Участие в вооруженном конфликте

Участвовали ли Вы или члены Вашей семьи в вооруженных конфликтах?	Всего	Перемещенные во время конфликта 2008 г.	Южная Осетия	Абхазия		
				Исключая Гали	Гальский район	Всего из Абхазии
Нет	64,9%	67,5%	71,6%	47,2%	73,5%	60,4%
Да, я/член моей семьи участвовал(а) и являюсь (являюсь) ветераном войны	25,6%	27,9%	22,9%	33,9%	17,7%	25,8%
Да, я/член моей семьи участвовал(а) и получил(а) на войне тяжелое ранение	5,5%	3,3%	3,5%	10,1%	5,0%	7,5%
Да, член моей семьи участвовал в войне и погиб	3,1%	0,4%	1,5%	7,6%	2,9%	5,2%
Отказались отвечать	0,6%	0,4%	0,3%	0,7%	0,8%	0,7%
Не знаю	0,3%	0,5%	0,2%	0,5%	0,1%	0,4%
Всего	100%	100%	100%	100%	100%	100%

46 С многовариантным ответом.

Только 44,8% респондентов указали, что поддерживают связи с людьми, живущими в местах их происхождения. Такие связи больше распространены среди ВПЛ из Гальского района и лиц, перемещенных в 2008 г., и меньше встречаются среди лиц, перемещенных в 1990-х годах из Южной Осетии и Абхазии (см. табл. 6.3i).

Табл. 6.3i Связи с людьми, живущими в месте происхождения

Поддерживаете ли Вы связи с людьми, живущими в месте вашего происхождения?	Всего	Перемещенные во время конфликта 2008 г.	Южная Осетия	Абхазия		
				Исключая Гали	Гальский район	Всего из Абхазии
Да	44,8%	56,0%	27,3%	20,8%	75,0%	47,9%
Нет	55,1%	44,0%	72,7%	78,9%	25,0%	51,9%
Отказались отвечать	0,1%	-	-	0,3%	-	0,2%
Всего	100%	100%	100%	100%	100%	100%

Связь с людьми, живущими в месте происхождения, респонденты поддерживают в основном посредством телефонной связи или личных встреч. ВПЛ, перемещенные в 2008 г., главным образом поддерживают связь путем личных встреч со знакомыми, тогда как ВПЛ из Южной Осетии и Абхазии общаются по телефону (см. табл. 6.3j). ВПЛ из Абхазии (исключая Гали) проводят наименьшее количество личных встреч, но чаще других пользуются для связи интернетом.

Табл. 6.3j Способы связи с людьми, живущими в месте происхождения⁴⁷

Если да, то каким способом? (N=881)	Всего	Перемещенные во время конфликта 2008 г.	Южная Осетия	Абхазия		
				Исключая Гали	Гальский район	Всего из Абхазии
Телефон	47,0%	38,6%	41,3%	47,3%	57,1%	55,1%
Личные посещения	31,4%	42,7%	24,4%	16,5%	28,0%	25,6%
Интернет	11,3%	4,8%	13,8%	28,6%	11,5%	15,0%
Другие средства	9,4%	13,4%	18,8%	4,9%	2,6%	3,0%
Отказались отвечать	1,0%	0,5%	1,9%	2,7%	0,8%	0,1%

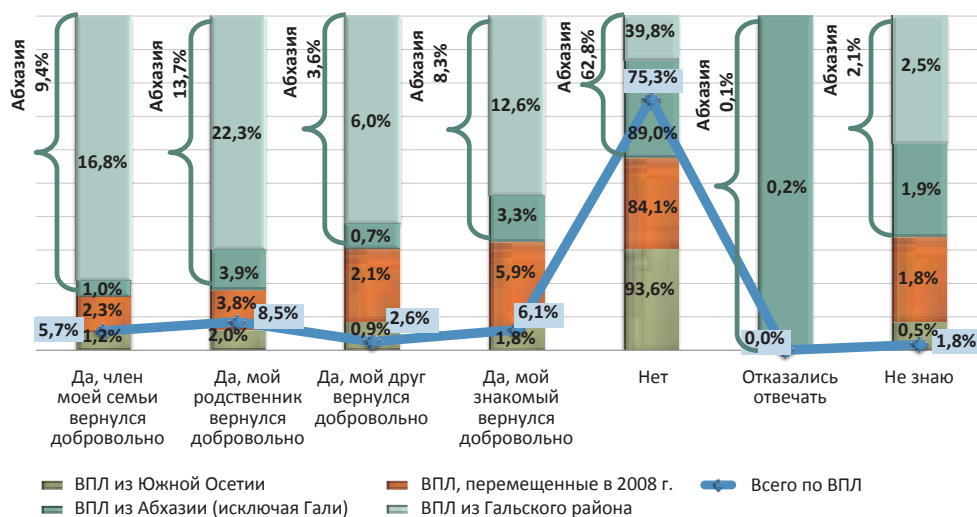
75,3% заявили, что никто из членов их семьи⁴⁸, родственников, друзей и знакомых не вернулся добровольно в место происхождения. Наибольшее число случаев добровольного возвращения членов семьи, родственников, друзей и знакомых зафиксировано среди ВПЛ из Гальского района (см. диаграмму 6.3c).

47 С многовариантным ответом.

48 Члены семьи – это основная семья, а родственники – расширенная семья.

Кто-либо из членов Вашей семьи, родственников, друзей или знакомых вернулся добровольно в место их происхождения?

Диаграмма 6.3с



Почти половина респондентов заявили, что знают людей, которые не уехали из места, в котором жили до перемещения. Эта тенденция распространена по меньшей мере среди ВПЛ из Абхазии (исключая Гали) (см. табл. 6.3к).

Табл. 6.3к Члены семьи и друзья, оставшиеся в месте происхождения⁴⁹

Есть ли у Вас члены семьи, родственники или друзья в месте происхождения, которые не были перемещены и остались там?	Всего	Перемещенные во время конфликта 2008 г.	Южная Осетия	Абхазия		
				Исключая Гали	Гальский район	Всего из Абхазии
Родственники	19,5%	18,5%	20,6%	13,3%	25,1%	19,4%
Знакомые/соседи	18,8%	23,6%	17,7%	14,6%	18,8%	16,8%
Члены семьи	4,7%	6,1%	1,6%	3,8%	7,1%	5,5%
Друзья	4,1%	5,5%	4,3%	2,7%	3,8%	3,2%
Нет	51,3%	44,8%	54,4%	64,0%	43,2%	53,3%
Отказались отвечать	0,4%	0,6%	0,3%	0,1%	0,7%	0,4%
Трудно ответить	1,2%	1,0%	1,1%	1,4%	1,4%	1,4%

25,3% респондентов, преимущественно из Абхазии (исключая Гали) и Южной Осетии, заявили, что не поддерживают связь с семьей и друзьями, в настоящий момент проживающими в месте происхождения. ВПЛ из Гальского района и лица, перемещенные в 2008 г., чаще всего, ежемесячно или ежедневно, контактируют с лицами, проживающими в месте происхождения (см. табл. 6.3л).

49 С многовариантным ответом.

Табл.6.3! Частота связи с семьей и друзьями, оставшимися в месте происхождения

Если да, то как часто Вы связываетесь с ними? (N=820)	Всего	Перемещенные во время конфликта 2008 г.	Южная Осетия	Абхазия		
				Исключая Гали	Гальский район	Всего из Абхазии
Почти каждый день	4,6%	5,2%	2,3%	2,3%	7,4%	5,4%
Раз в неделю	8,1%	7,5%	7,5%	3,7%	12,0%	8,8%
Раз в месяц	17,5%	21,7%	14,3%	12,0%	19,8%	16,7%
Несколько раз в год	29,0%	32,1%	24,1%	23,5%	33,3%	29,5%
Раз в несколько лет	11,5%	4,2%	12,0%	15,7%	15,1%	15,3%
Отказались отвечать	0,2%	-	-	0,9%	-	0,4%
Не поддерживаю с ними связь	25,3%	26,4%	33,8%	38,2%	9,3%	20,6%
Трудно ответить	3,8%	2,9%	6,0%	3,7%	3,1%	3,3%
Всего	100%	100%	100%	100%	100%	100%

ПРИЗНАТЕЛЬНОСТЬ

УВКБ ООН хотело бы выразить искреннюю признательность:

- за активное участие двум тысячам одному респонденту из числа внутренне перемещенных лиц, которые ответили на вопросы в рамках данного исследования намерений и, радушно приняв интервьюеров в своих домах, поделились мыслями о своем будущем, а также фактами из своего прошлого и настоящего, причем часто проявляли гостеприимство, угощая гостей хачапури и другими домашними деликатесами;
- опытной и квалифицированной команде Института социальных исследований и анализа (ISSA) под умелым руководством профессора доктора Яго Качкачишвили, которая – под управлением и наблюдением УВКБ ООН – помогла разработать опросник и методологию данного исследования, провела опрос и проанализировала данные, основываясь на своем обширном опыте и технической компетентности. Особую благодарность следует выразить интервьюерам, которые отнеслись к ВПЛ с уважением и сочувствием и сделали все возможное, чтобы цель исследования, его потенциал и ограничения были надлежащим образом поняты респондентами, а сами опрашиваемые почувствовали, что их участие в исследовании и их мнения имеют большое значение;
- за вклад, внесенный всеми официальными лицами, представителями организаций, общественными деятелями и частными лицами, которые приняли участие в дискуссиях, проведенных в фокус-группах и, таким образом, поделились своим опытом, аналитическими знаниями и взглядами на вопросы, касающиеся разработки долгосрочных решений для ВПЛ;
- сотрудникам Представительства УВКБ ООН в Грузии, особенно г-же Анете Пятек, младшему специалисту по вопросам защиты, которая работала с ВПЛ и ISSA, равно как и с другими заинтересованными сторонами, для обеспечения того, чтобы исследование реально отражало мнения ВПЛ, а взгляды ВПЛ были представлены в неполитическом, строго гуманитарном порядке на основе международных норм;
- за вклад, внесенный сотрудниками Европейского бюро Штаб-квартиры УВКБ ООН, которые конструктивно сопровождали процесс исследования, высказывая объективные замечания в отношении его разработки и представления результатов.

ПРИЛОЖЕНИЕ 1.

ОПРОСНИК О НАМЕРЕНИЯХ ВПЛ

Опросник о Намерениях ВПЛ

ОБЩАЯ ИНФОРМАЦИЯ

G1. Дата проведения исследования (дд/мм/гг)	
G2. № интервьюера	

G3. Место проведения исследования	Укажите	№
G3.1. Регион		
G3.2. Муниципалитет		
G3.3. Большой город/город/сельская местность		

G4. Тип места проведения	
Центр коллективного проживания (неотремонтированный)	1
Отремонтированный центр коллективного проживания	2
Коттеджный поселок	3
Частный дом/квартира	4
В собственности	4.1
Аренда	4.2
У родственников	4.3
Самовольное поселение	4.4
Другое (укажите) _____	
Другое (укажите) _____	

ЛИЧНАЯ ИНФОРМАЦИЯ

P1. Имя/Фамилия (по желанию)	
P2. Номер домохозяйства ВПЛ (по желанию)	
P3. Адрес респондента (по желанию)	
P4. Телефон респондента (по желанию)	

P5. Возрастная группа	
16-17 лет	1
18-24 года	2
25-39 лет	3
40-59 лет	4
60 лет и старше	5

P6. Пол	
Женский	1
Мужской	2

P7. Размер семьи (вместе с Вами)	
----------------------------------	--

P8. Количество членов семьи (пожалуйста, укажите членов семей, относящихся к указанным категориям, от самых младших до самых старших)										
	1	2	3	4	5	6	7	8	9	10
Ребенок младше 5 лет	1	1	1	1	1	1	1	1	1	1
Школьники/студент	2	2	2	2	2	2	2	2	2	2
С инвалидностью (I гр.)	3	3	3	3	3	3	3	3	3	3

С инвалидностью (II гр.)	4	4	4	4	4	4	4	4	4	4
С инвалидностью (III гр.)	5	5	5	5	5	5	5	5	5	5
С инвалидностью (без официального статуса)	6	6	6	6	6	6	6	6	6	6
Пожилый человек, нуждающийся в уходе	7	7	7	7	7	7	7	7	7	7
Пенсионер	8	8	8	8	8	8	8	8	8	8
Ветеран войны	9	9	9	9	9	9	9	9	9	9
Ни один из членов семьи не относится к этим категориям										88.

P9. Были ли Вы перемещены более одного раза?	
Да	1
Нет	2
Отказались отвечать	77

P10. Дата последнего перемещения (мм/гг) (если Вы были перемещены более одного раза, укажите дату последнего перемещения)	
---	--

P11. Сколько Вам было лет на момент перемещения? (укажите возраст во время последнего перемещения)	
Укажите возраст	

P12. Место происхождения	
Шида-Картли	1
Южная Осетия	2
Цхинвали	2.1
Ахалгори	2.2
Джава	2.3
Знаури	2.4
Абхазия	3
Гульрипши	3.1
Гагра	3.2
Сухуми	3.3
Гудаута	3.4
Гали	3.5
Очамчира	3.6
Ткварчели	3.7
Кодорское ущелье	4
Отказались отвечать	77

P13. Пожалуйста, перечислите все источники доходов Вашей семьи. Пожалуйста, укажите все пособия/источники доходов, получаемых Вашей семьей (можно выбрать несколько ответов)		Пожалуйста, укажите, сколько членов семьи получает каждый вид помощи
Заработная плата	1.	
Пенсия по возрасту	2.	
Социальное пособие	3.	
Пособие для ВПЛ	4.	
Социальное пособие для лиц с инвалидностью I группы	5.	
Социальное пособие для лиц с	6.	

Опросник о Намерениях ВПЛ

инвалидностью II группы		
Пенсия ветерана войны	7.	
Помощь детям-сиротам	8.	
Субсидия на жилищные расходы (ежемесячная материальная помощь на покрытие расходов на жилье и коммунальные услуги)	9.	
Социальный пакет для жертв политических репрессий	10.	
Финансовая помощь родственникам и друзей	11.	
Самостоятельно выращиваемые сельхозпродукты	12.	
Другое (укажите)		
Отказались отвечать	77.	

P14. Среднемесячный доход Вашей семьи (общий месячный доход всех членов семьи, включая заработную плату, материальную помощь, доход от сельхозпродуктов):		
<i>(Пожалуйста, укажите в лари)</i>		
Отказались отвечать		77.
Семья вообще не имеет доходов		88.
Не знаю		99.

P15. Занятость (Выберите несколько ответов)	
Занятый в государственном секторе	1.
Занятый в частном лицензированном бизнесе	2.
Самозанятый	3.
Имеет собственный лицензированный бизнес	4.
Фермер	5.
Занятый в негосударственном секторе	6.
Пенсионер	7.
Студент высшего учебного заведения	8.
Безработный	9.
Домохозяйка (не пенсионного возраста)	10.
Сезонная работа, разовая работа	11.
Другое (укажите)	
Отказались отвечать	77.

P16. Какая из перечисленных ниже проблем касается Вашей семьи, и какая из них самая насущная?	Проблемные вопросы (Выберите несколько ответов)	Самый проблемный (Выберите только один)
Голод/недостаточное питание	1	1
Доступ к лечению/лекарствам	2	2
Безработица	3	3
Доступ к медицинскому обслуживанию	4	4
Доступ к образованию	5	5
Покупка школьных принадлежностей	6	6
Жилищные условия	7	7
Отсутствие мебели	8	8
Покупка одежды	9	9
Отдых/досуг	10	10
Выплата банковских кредитов	11	11
Уплата коммунальных налогов	12	12
Ни одна из перечисленных проблем нас не беспокоит		

P17. Расставьте перечисленные ниже варианты по порядку важности для Вас. Самый важный будет иметь номер 1, более важный – 2 и т.д. (для интервьюера: если респондент вообще не рассматривает один из вариантов, поставьте 88)	Перечислите в порядке важности
Вернуться в место происхождения	1.
Остаться в нынешнем месте проживания	2.

Переселиться в другую часть Грузии	3.
Эмигрировать за границу	4.
Другое	
Отказались отвечать	77.
Не знаю	99.

НАМЕРЕНИЯ В ОТНОШЕНИИ ИНТЕГРАЦИИ

I1. Какие условия будут для Вас важны для обеспечения интеграции в нынешнем месте проживания? (Выберите несколько ответов)	
Занятость/соответствующая работа	1.
Источник существования/доход (включая пособие)	2.
Безопасность	3.
Жилье	4.
Образование	5.
Медицинское обслуживание	6.
Наличие знакомых и друзей в этом же городе	7.
Чтобы люди не считали меня «чужаком»	8.
Доступ к документированию (свидетельства о рождении, браке, паспорт, удостоверение личности)	9.
Доступ к правосудию	10.
Другое (укажите)	
Отказались отвечать	77.
Не знаю	99.

I2. Есть ли у вас следующее...?		1. Да	2. Частично	3. Нет	99. Не знаю
I2.1.	Надлежащие условия жизни	1	2	3	99
I2.2.	Жилье	1	2	3	99
I2.3.	Безопасность	1	2	3	99
I2.4.	Источник существования/доход (включая пособие)	1	2	3	99
I2.5.	Надлежащая работа	1	2	3	99
I2.6.	Возможность посещать родственников/семью	1	2	3	99
I2.7.	Доступ к образованию	1	2	3	99
I2.8.	Доступ к медицинскому обслуживанию	1	2	3	99
I2.9.	Доступ к юридическим услугам	1	2	3	99
I2.10.	Доступ к документированию	1	2	3	99
I2.11.	Возможность участвовать в общественной жизни	1	2	3	99
I2.12.	Знакомые и друзья в этом же населенном пункте	1	2	3	99
I2.13.	Люди не считают меня «чужаком»	1	2	3	99
	Отказались отвечать				77.

I3. Считаете ли Вы, что интегрировались в нынешнем месте проживания?	
Да	1.
Частично интегрировался/ась	2.
Нет	3.
Не знаю	99.

I4. Сколько раз после перемещения Вы сменили место проживания (квартиру/дом)? (После первого перемещения) (Укажите)	
Отказались отвечать	77.

Опросник о Намерениях ВПЛ

I5. Есть ли у Вас дом/квартира или земельный участок на территориях, управляемой Тбилиси?		I5.1. В собственности Вашей семьи	I5.2. В собственности Вашей семьи, где Вы – совладелец	I5.3. В Вашей собственности
1.	Да, дом/квартира	1.	1.	1.
2.	Да, земельный участок	2.	2.	2.
3.	Да, дом/квартира и земельный участок	3.	3.	3.
4.	Нет	4.	4.	4.
77.	Отказались отвечать			

I6. Получили ли Вы постоянное жилье/квартиру или финансовую помощь от государства или другой организации на покупку дома/квартиры?		
	Да, постоянное жилье/квартиру от государства	1.
	Да, постоянное жилье/квартиру от другой организации	2.
	Да, финансовую помощь на приобретение жилья/квартиры от государства	3.
	Да, финансовую помощь на приобретение жилья/квартиры от другой организации	4.
	Нет (перейти к I8)	5.
	Отказались отвечать (перейти к I8)	77.

I7. Если да, принадлежит ли оно Вам или членам Вашей семьи либо осуществляете ли Вы процесс оформления права собственности на него?		
	Да	1.
	Нет	2.
	Отказались отвечать	77.
	Не знаю	99.

I8. Как можно было бы лучше учесть Ваше мнение при поиске решений для ВПЛ? (Выберите несколько ответов)		
	Связь с Министерством по делам внутренне перемещенных лиц с оккупированных территорий, расселению и беженцам Грузии	1.
	Средства массовой информации	2.
	Связь с местным муниципалитетом	3.
	Связь с центральными правительственными структурами	4.
	Связь с международными организациями	5.
	Другое (укажите)	
	Не знаю	99.

НАМЕРЕНИЯ В ОТНОШЕНИИ ПЕРЕСЕЛЕНИЯ

L1. Думаете ли Вы, что уже обосновались или в будущем обоснетесь в месте нынешнего проживания (в большом городе, в городе или в сельской местности)?		
	Да, думаю, что уже обосновался/ась	1.
	Да, думаю, что обоснуюсь в нынешнем месте проживания	2.
	Нет	3.
	Отказались отвечать	77.
	Не знаю	99.

L2. Переселялись ли Вы после перемещения (переселение в пределах города или сельской местности не учитывается)?		
	Да	1.
	Нет	2.
	Отказались отвечать	77.

L3. Если Вы хотите переселиться, какой вариант Вы предпочтете?		
	Сельская местность	1.
	Город ¹	2.
	Большой город	3.
	Другое (укажите)	
	Не имеет значения	66.
	Я не хочу переселяться (перейти к L5)	88.

L4. Почему Вы хотите переселиться? (Выберите несколько ответов)		
	Занятость	1.
	Источник существования/доход	2.
	Безопасность	3.
	Жилье	4.
	Образование	5.
	Медицинское обслуживание	6.
	Чтобы иметь друзей и знакомых в этом же населенном пункте	7.
	Доступ к правосудию	8.
	Другое (укажите)	
	Не знаю	99.

L5. Если правительство предложит Вам долгосрочное решение жилищной проблемы, какой вариант Вы предпочтете?		
	Приватизация квартиры, в которой я живу	1.
	Приватизация дома, в котором я живу	2.
	Отремонтированный центр коллективного проживания в крупном городе	3.
	Отремонтированный центр коллективного проживания в любом месте	4.
	Неотремонтированный центр коллективного проживания в Тбилиси	5.
	Жилье в сельской местности, дом, который я могу выбрать	6.
	Другое (укажите)	
	Ни один из этих вариантов	88.
	Не знаю	99.

НАМЕРЕНИЯ В ОТНОШЕНИИ ВОЗВРАЩЕНИЯ

R1. Хотели ли бы Вы добровольно вернуться в место своего происхождения навсегда?		
	Я, безусловно, вернусь, как только мне представится возможность (перейти к R3)	1.
	Я, вероятно, вернусь, как только мне представится возможность (перейти к R3)	2.
	Я, вероятно, НЕ вернусь, даже если мне представится возможность	3.
	Я НЕ вернусь ни в коем случае	4.
	Отказались отвечать (перейти к R4)	77.
	Не знаю (перейти к R4)	99.

¹ В грузинском языке есть четкое различие между обозначениями «сельская местность», «город», «большой город».

Опросник о Намерениях ВПЛ

R2. Если Вы не хотите добровольно возвращаться, каковы причины этого? (Выберите несколько ответов) (после этого вопроса перейти к R6)	
Я потерял(а) все (дом, землю)	1.
Здесь вся моя семья и все друзья	2.
Ситуация с безопасностью	3.
Здесь лучшее обслуживание (медицина, образование и т.д.)	4.
Источники существования	5.
Мне не позволяет здоровье	6.
У меня нет эмоциональных связей с местом происхождения	7.
Другое (укажите)	
Отказались отвечать	77.
Не знаю	99.

R3. Каковы основные причины Вашего желания вернуться? (Выберите несколько ответов)	
У меня эмоциональные связи с местом происхождения	1.
Там – мой дом и имущество	2.
Там – семья и родственники	3.
Там – могилы родственников	4.
Социальные и экономические возможности	5.
Другое (укажите)	
Не знаю	99.

R4. Думаете ли Вы, что через 10 лет сможете добровольно вернуться в место своего происхождения навсегда?	
Да	1.
Нет	2.
Не знаю	99.

R5. Думаете ли Вы, что можете добровольно вернуться в место Вашего происхождения навсегда?	
Да	1.
Нет	2.
Не знаю	99.

R6. Разделяют ли члены Вашей семьи Вашу позицию в отношении добровольного возвращения в место происхождения (в соответствии с позицией, указанной в R1)	
Мою позицию разделяет вся семья	1.
Мою позицию разделяют некоторые члены семьи, а другие не разделяют	2.
Никто не разделяет мою позицию	3.
Отказались отвечать	77.
Не знаю	99.

R7. Думаете ли Вы, что более молодое поколение Вашей семьи добровольно вернется в место происхождения?	
Да	1.
Нет	2.
У меня в семье нет более молодого поколения	88.
Не знаю	99.

R8. Насколько Вы информированы о событиях в месте Вашего проживания до вооруженного конфликта?	
Я полностью информирован(а)	1.
У меня есть определенная информация	2.
Я не информирован(а)	3.

R9. Рассмотрели ли бы Вы возможность добровольного возвращения в место своего происхождения навсегда, если оно...				
	Да	Нет	Не знаю	
R9.1.	Воссоединится с Грузией	1	2	99
R9.2.	Сохранит свой нынешний статус как субъект, не признанный большинством стран мира	1	2	99

R9.3.	Станет независимым государством, признанным большинством стран мира, кроме Грузии	1	2	99
R9.4.	Станет независимым государством, признанным большинством стран мира, в том числе Грузией	1	2	99
R9.5.	Войдет в состав Российской Федерации	1	2	99

(Этот вопрос предназначен для тех, кто дал положительные ответы на пункты R9.2, R9.3, R9.4 или R9.5 (хотя бы на один из них) в вопросе R9)	
R10. Если Вы рассматриваете возможность возвращения в место происхождения даже в случае, если Грузия не восстановит контроль над этой территорией, какие условия будут важны для Вас? (Выберите несколько ответов)	
Сохранение грузинского гражданства	1.
Возможность свободного передвижения между местом происхождения и Грузией	2.
Восстановление прав на недвижимость	3.
Возможность зарабатывать столько же, сколько здесь, или больше	4.
Возможность обучения детей в школах на грузинском языке	5.
Защита возвратившихся грузин местными властями и отсутствие дискриминации	6.
Вывод российских войск из этого места	7.
Возвращение больших групп ВПЛ	8.
Возвращающиеся ВПЛ не рассматриваются населением Грузии как изменники	9.
Наличие у меня всех прав местного гражданина, например, права голосовать на выборах и работать в парламенте, а также вести другую политическую деятельность	10.
Наличие доступа к документам, позволяющим осуществлять права (право собственности, право голоса, право проживания)	11.
Другое (укажите)	
Отказались отвечать	77.
Не знаю	99.

R11. Если Вы рассматриваете возможность добровольного возвращения в место происхождения, какие условия будут для Вас важны? (Выберите несколько ответов)	
Гарантия безопасности возвращающихся ВПЛ	1.
Защита гражданских прав	2.
Возвращение в собственный дом/квартиру	3.
Предоставление жилой площади в родном городе/деревне	4.
Возвращение земли (которая была в собственности до перемещения)	5.
Предоставление земельного участка такой же площади	6.
Надлежащая работа	7.
Наличие источников существования/дохода (включая пособия)	8.
Финансовая компенсация (утраченного имущества)	9.
Доступ к качественному медицинскому обслуживанию	10.
Доступ к документированию на осуществление прав (права собственности, права голоса, права проживания)	11.
Возможность обучения детей в школе на грузинском языке	12.
Возвращение соседей, друзей, семьи	13.
Другое (укажите)	
Вопрос возвращения не рассматриваю	88.
Не знаю	99.

Опросник о Намерениях ВПЛ

R12. В каком состоянии находится Ваше бывшее жилье? (Выберите несколько ответов)	R12.1 Квартира/ дом №1	R12.2 Квартира/ дом №2	R12.3 Квартира/ дом №3
Разрушено	1.	1.	1.
Частично разрушено	2.	2.	2.
Там живут другие люди без нашего разрешения	3.	3.	3.
Там живут другие люди с нашего разрешения	4.	4.	4.
Заброшено	5.	5.	5.
Используется нашей семьей	6.	6.	6.
Я его продал(а)	7.	7.	7.
Другое (укажите)			
Не знаю	99.	99.	99.

R13. Хотели ли бы Вы получить помощь для продажи своей недвижимости (дома/квартиры/земельного участка в месте происхождения)?	
Да	1.
Нет	2.
Я не хочу продавать/не могу продать недвижимость	88.
Не знаю	99.

R14. Когда Вы в последний раз ездили в место своего происхождения?	
Укажите год	
Отказались отвечать	77.
Я там не был(а) с момента перемещения	88.

R15. Возвращались ли Вы в место своего бывшего проживания на определенный период в последние 5 лет?	
Да	1.
Нет (перейти к R18)	2.
Я не родился/ась в Абхазии/Южной Осетии и никогда там не был(а) (перейти к R18)	3.
Я не родился/ась в Абхазии/Южной Осетии, но был(а) там	4.
Отказались отвечать	77.

R16. Если да, то сколько раз?	
Раз в неделю	1.
Раз в месяц	2.
Несколько раз в год	3.
Один раз каждые несколько лет	4.
Один раз	5.
Отказались отвечать	77.

R17. С какой целью Вы посещали место происхождения? (Выберите несколько ответов)	
Торговля	1.
Посещение/содержание недвижимости	2.
Посещение друзей/семьи	3.
Посещение могил	4.
Уход за скотом	5.
Сбор урожая/обработка земли	6.
Свадьба/похороны/праздники	7.
Религиозные праздники	8.
Продажа имущества	9.
Другое (укажите)	
Отказались отвечать	77.

R18. Заинтересовало бы Вас посещение бывшего места проживания при надлежащих гарантиях безопасности?	
Да	1.
Нет (перейти к R20)	2.

Не знаю (перейти к R20)	99.
-------------------------	-----

R19. Если да, то с какой целью? (Выберите несколько ответов)	
Торговля	1.
Осмотр/занятие вопросом собственности	2.
Посещение друзей/семьи	3.
Посещение могил	4.
Уход за скотом	5.
Сбор урожая/обработка земли	6.
Свадьба/похороны/праздники	7.
Религиозные праздники	8.
Продажа имущества	9.
Другое (укажите)	
Отказались отвечать	77.

R20. Какие препятствия мешают Вам ездить в место своего происхождения? (Выберите несколько ответов)	
Боязнь ареста	1.
Страх перед насилием	2.
Российские войска	3.
Колочая проволока	4.
Отсутствие транспорта	5.
Отсутствие документов	6.
Другое (укажите)	
Отказались отвечать	77.
Не знаю	99.

R21. Участвовали ли Вы или члены Вашей семьи в вооруженных конфликтах?	
Нет	1.
Да, я/член моей семьи участвовал(а) и являюсь/ется ветераном войны	2.
Да, я/член моей семьи участвовал(а) и получила(а) на войне тяжелое ранение	3.
Да, член моей семьи участвовал в вооруженном конфликте и погиб	4.
Отказались отвечать	77.
Не знаю	99.

R22. Поддерживаете ли Вы связи с людьми, живущими в месте Вашего происхождения?	
Да	1.
Нет (перейти к R24)	2.
Отказались отвечать (перейти к R24)	77.

R23. Если да, то какими средствами? (Выберите несколько ответов)	
Телефон	1.
Интернет	2.
Личные посещения	3.
Через других людей	4.
Другое (укажите)	
Отказались отвечать	77.

R24. Кто-либо из членов Вашей семьи, родственников, друзей или знакомых вернулся добровольно в место происхождения? (Выберите несколько ответов)	
Да, вернулся член моей семьи	1.
Да, вернулся мой родственник	2.
Да, вернулся/ась мой/я друг/подруга	3.
Да, вернулся мой знакомый	4.
Нет	5.
Отказались отвечать	77.
Не знаю	99.

Опросник о Намерениях ВПЛ

R25. Есть ли у Вас члены семьи, родственники или друзья в месте происхождения, которые не были перемещены и остались там? (Выберите несколько ответов)	
Члены семьи	1.
Родственники	2.
Друзья	3.
Знакомые/соседи	4.
Нет (перейти к C1)	5.
Отказались отвечать (перейти к C1)	77.
Не знаю (перейти к C1)	99.

R26. Если да, то как часто Вы связываетесь с ними?	
Почти каждый день	1.
Раз в неделю	2.
Раз в месяц	3.
Несколько раз в год	4.
Раз в каждые несколько лет	5.
Отказались отвечать	77.
Не поддерживаю с ними связь	88.

ЗАКЛЮЧИТЕЛЬНЫЕ ВОПРОСЫ

C1. Известны ли Вам ВПЛ в данной общине, с которыми Вы знакомы и которые обосновались на постоянной основе?	
Да	1.
Нет (закончить интервью)	2.
Отказались отвечать (закончить интервью)	77.
Не знаю (закончить интервью)	99.

C2. Если да, то как? (Выберите несколько ответов)	
Вернулись в место происхождения	1.

Переселились в пределах территорий, управляемой Тбилиси	2.
Интегрировались в месте перемещения	3.
Нашли постоянное жилье	4.
Нашли хорошую работу	5.
Нашли хорошее образование для детей	6.
Другое (укажите)	

C3. Если да, то где? (Выберите несколько ответов)	
Центр коллективного проживания на территориях, управляемой Тбилиси	1
Неотремонтированный ЦКП на территориях, управляемой Тбилиси	2
Коттеджный поселок на территориях, управляемой Тбилиси	3
Частный дом/квартира на территориях, управляемой Тбилиси	4
Собственный	4.1
Арендванный	4.2
У родственников	4.3
Самовольное поселение	4.4
Частный дом в сельской местности (в рамках программы правительства по обеспечению жильем)	4.5
Другое (укажите)	
Семейный дом в месте происхождения	5
Другое (укажите)	

ПРИЛОЖЕНИЕ 2. ПЕРЕЧЕНЬ ТАБЛИЦ

№ таблицы	№ вопроса	Тип вопроса	Заголовок таблицы
1.1a		-	Число опрошенных ВПЛ и пределы погрешности
1.2a	G3.	-	Географический охват исследования: число респондентов по регионам
2.1a	P10.	открытый	Дата последнего перемещения
2.1b	P11.	открытый	Возраст на момент перемещения в группах ВПЛ
2.2a	G3 & G4	-	Общее число ВПЛ в Грузии по регионам и общее число опрошенных ВПЛ в месте их проживания в настоящее время по регионам, а также с учетом места происхождения
2.2b	G4.	закрытый	Тип жилья на момент проведения исследования с учетом места происхождения
2.3a	P5 & P6	закрытый	Возраст и пол опрошенных ВПЛ
2.3b	P8.	С многовариантным ответом (МВ)	Возможные проявления уязвимости в семьях ВПЛ
2.4a	P15.	МВ	Статус занятости опрошенных ВПЛ с разбивкой по местам происхождения
2.4b	P13.	МВ	Источники доходов семей ВПЛ с разбивкой по местам происхождения
3.1a	P6.	закрытый	Намерения ВПЛ с учетом пола
3.1b	P5.	закрытый	Намерения ВПЛ по возрастным группам
3.1c	P15.	закрытый	Намерения ВПЛ с разбивкой по статусу занятости
3.1d	P14.	открытый	Намерения ВПЛ с разбивкой по среднемесячному доходу семьи
4.1a	G3.3	закрытый	Мнения ВПЛ об интеграции с разбивкой по месту проживания (город и сельская местность)
4.1b	P5.	закрытый	Мнения ВПЛ об интеграции с разбивкой по возрастной группе
4.1c	P11.	открытый	Мнения ВПЛ об интеграции с разбивкой по среднему возрасту на момент перемещения
4.1d	P6.	закрытый	Мнения ВПЛ об интеграции с разбивкой с учетом пола
4.1e	P14.	открытый	Мнения ВПЛ об интеграции с разбивкой по среднемесячному доходу домохозяйства

4.2a	I1.	МВ	Условия для интеграции в нынешнем месте проживания
4.2b	I2.	закрытый	Мнения ВПЛ об обеспечении условий для интеграции
4.3a	I5.	закрытый	Владение личной недвижимостью в Грузии (на территории, управляемой Тбилиси), с разбивкой по местам происхождения
4.4a	I6.	закрытый	Полученная помощь для решения жилищного вопроса, с разбивкой по местам происхождения
4.5a	I5.	закрытый	Наличие жилья в собственности ВПЛ на территории, управляемой Тбилиси
4.5b	L5.	закрытый	Предпочтения ВПЛ в отношении долгосрочных решений жилищной проблемы
4.5c	I8.	МВ	Контакты для решения проблем, волнующих ВПЛ
5a	I4.	открытый	Частота смены места проживания после перемещения
5b	L2.	закрытый	Переселение после перемещения
5.1a	L1. & G3.3	открытый	Готовность переселиться в зависимости от нынешнего места проживания
5.1b	L1. & P5.	закрытый	Готовность переселиться в зависимости от возраста
5.1c	L1. & P14.	открытый	Готовность переселиться в зависимости от среднемесячного дохода домохозяйства
6.1a	R9.	закрытый	Готовность добровольно вернуться в случае, если место происхождения сохранит свой нынешний статус, с разбивкой по местам происхождения
6.1b	R9.	закрытый	Условия добровольного возвращения навсегда
6.1c	R3.	МВ	Основные причины желания добровольно вернуться
6.1d	R2.	МВ	Причина нежелания добровольно возвращаться
6.1e	R20.	МВ	Препятствия для посещения места происхождения
6.1f	R8.	закрытый	Информация о ситуации в месте происхождения
6.2a	P5.	закрытый	Намерения в отношении добровольного возвращения по возрастным группам
6.2b	R7.	закрытый	Добровольное возвращение более молодого поколения
6.2c	P6.	закрытый	Намерения в отношении добровольного возвращения с разбивкой по полу

6.3a	R10.	МВ	Условия для добровольного возвращения в случае, если Грузия не восстановит контроль над территорией (местом происхождения)
6.3b	R12.	МВ	Состояние бывшего жилья в месте происхождения
6.3c	R13.	закрытый	Продажа недвижимости в месте происхождения
6.3d	R14.	открытый	Дата последнего посещения места происхождения
6.3e	R16.	закрытый	Частота посещений места происхождения
6.3f	R18.	закрытый	Посещение места происхождения при наличии гарантий безопасности
6.3g	R17.	МВ	Цель посещений места происхождения
6.3h	R21.	закрытый	Участие в вооруженном конфликте
6.3i	R22.	закрытый	Связи с людьми, живущими в месте происхождения
6.3j	R23.	МВ	Способы связи с людьми, живущими в месте происхождения
6.3k	R25.	МВ	Члены семьи и друзья, оставшиеся в месте происхождения
6.3l	R26.	открытый	Частота контактов с семьей и друзьями, оставшимися в месте происхождения

ПРИЛОЖЕНИЕ 3. ПЕРЕЧЕНЬ ДИАГРАММ

№ диаграммы	№ вопроса	Тип вопроса	Заголовок диаграммы
2.1a			Целевые группы ВПЛ
2.1b	G3.	открытый	Места происхождения
2.1c	P10.	открытый	Дата последнего перемещения
2.1d	P9.	закрытый	Были ли Вы перемещены более одного раза?
2.2a	G3.	закрытый	Нынешнее место проживания ВПЛ
2.2b	G4.	закрытый	Тип жилья после перемещения
2.3a	P7.	открытый	Размер семьи
2.4a	P14.	открытый	Среднемесячный доход домохозяйства по местам происхождения (в лари)
2.4b	P14.	открытый	Среднемесячный доход домохозяйства ВПЛ в городах и сельской местности (в лари)
2.4c	P13.	МВ	Источники доходов домохозяйств
2.5a	P16.	МВ	Проблемные и самые проблемные вопросы, волнующие ВПЛ
3a	P17.	закрытый	Намерения ВПЛ в отношении возвращения, интеграции или переселения
3b	R1.	закрытый	Хотели бы Вы добровольно вернуться в место своего происхождения?
3c	I3.	закрытый	Считаете ли Вы себя местно интегрированным?
3d	L1.	закрытый	Хотите ли Вы переселиться?
4a	I3.	закрытый	Считаете ли Вы себя местно интегрированным?
4b	L1.	закрытый	Вы уже обосновались или в будущем обоснуетесь в месте нынешнего проживания?
4c	C1.	закрытый	Известны ли Вам ВПЛ в данной общине, которые обосновались там на постоянной основе?
4d	C1.	закрытый	Известны ли Вам ВПЛ в данной общине, которые обосновались там на постоянной основе? (положительные ответы по нынешнему региону проживания)
4e	C2.	МВ	Если Вам известны ВПЛ, обосновавшиеся в данной общине на постоянной основе, как они это сделали?
4f	C3.	МВ	Если Вам известны ВПЛ, обосновавшиеся в данной общине на постоянной основе, где они живут?
4.2a	I1.	МВ	Важные условия для интеграции в нынешнем месте проживания
4.2b	I2.	закрытый	Наличие других условий для интеграции

4.5a	L5.	закрытый	Если правительство предложит Вам долгосрочное решение жилищной проблемы, какой вариант Вы предпочтете?
5.1a	L1.	закрытый	Хотите ли Вы переселиться?
5.2a	L3.	закрытый	Если Вы хотите переселиться, какой вариант Вы предпочтете?
5.2b	L4.	МВ	Причины желаяния переселиться
6.1a	R1.	закрытый	Хотели бы Вы добровольно навсегда вернуться в место своего происхождения?
6.1b	R1.	закрытый	Хотели ли бы Вы добровольно вернуться в место своего происхождения?
6.1c	R9.	закрытый	Рассматриваете ли Вы возможность добровольного возвращения в место Вашего происхождения, если оно...
6.1d	R3.	МВ	Каковы основные причины Вашего желаяния добровольно вернуться?
6.1e	R4.	закрытый	Считаете ли Вы, что через 10 лет сможете добровольно вернуться навсегда в место своего происхождения?
	R5.	закрытый	Считаете ли Вы, что сможете добровольно и навсегда вернуться в место своего происхождения?
6.1f	R6.	закрытый	Разделяют ли члены Вашей семьи Вашу позицию в отношении добровольного возвращения в место происхождения?
6.1g	R2.	МВ	Если Вы не хотите добровольно возвращаться, каковы причины этого?
6.2a	R4, R5, P5	закрытый	Думаете ли Вы, что...
6.3a	R11.	МВ	Если Вы рассматриваете возможность добровольного возвращения в место происхождения, какие условия будут для Вас важны?
6.3b	R15.	закрытый	Возвращались ли Вы в место своего происхождения на определенный период в последние 5 лет?
6.3c	R24.	МВ	Кто-либо из членов Вашей семьи, родственников, друзей или знакомых вернулся добровольно в место их происхождения?