

# 620.186

Total Personnes concernées

# 409.264

Réfugiés et Demandeurs d'Asile

408.607 Réfugiés

657 Demandeurs d'Asile



# 174.204

IDPs et Retournés (Lac)



# 16.718

Retournés Tchadiens de la RCA à risque d'apatridie

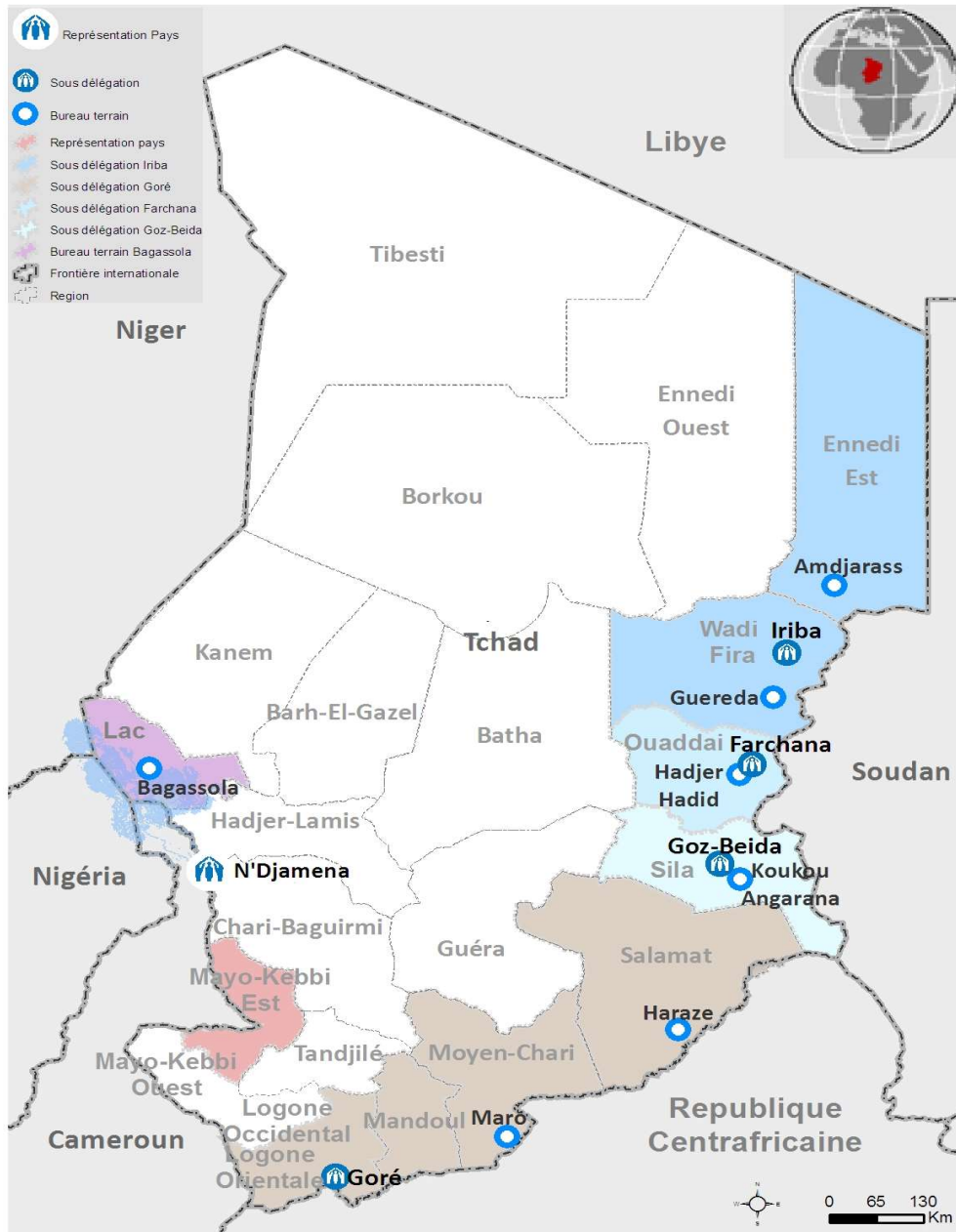
# 20.000

Autres\*

Au 31 Octobre 2017, la population des personnes concernées par le HCR est passée à 564.786 personnes.

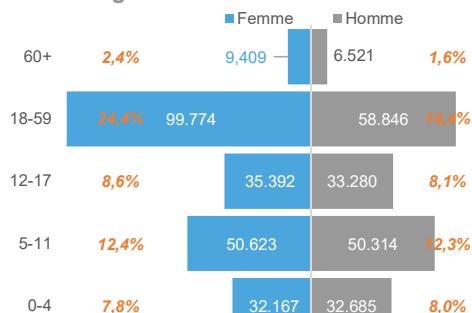
Elles sont composées essentiellement de :

- 66% Réfugiés et Demandeurs d'asile ;
- 28% Déplacés internes et Retournés (Lac) selon l'estimation DTM d'octobre 2017 par IOM, dans le cadre du CCCM. Ce chiffre ne comporte pas les populations du site de Dar El Kher qui sont au nombre 4.634 personnes enregistrées ;
- 3% Constitués des retournés tchadiens en provenance de la Centrafrique, à risque d'apatridie vivant principalement au Sud et à N'djaména;
- 3% de la population totale représentent les Personnes en attentes de screening de la CNARR au Sud du Tchad et constitue les 20.000 personnes indiquées comme « Autres ».



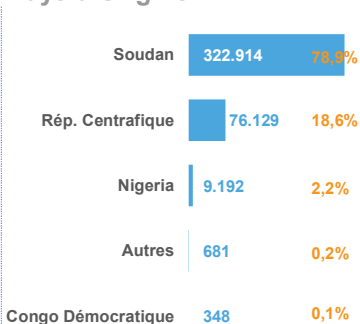
## REFUGIES ET DEMANDEURS D'ASILE

### Tranche d'Age

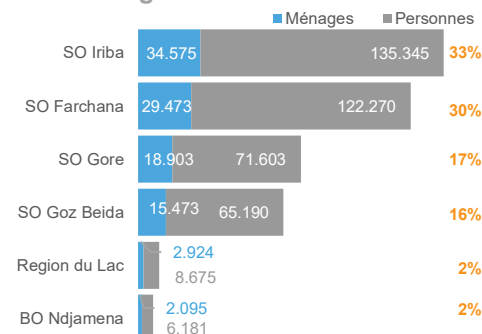


- La population des réfugiés et demandeurs est composée essentiellement de :
- 57% Enfants;
  - 56% Femmes;
  - 4% des Personnes âgées;
  - 68.68% femmes chefs des ménages;
  - et 0.36% ménages sont dirigés par des mineurs.

### Pays d'Origine



### Sous-Délégation



- La population des réfugiés et demandeurs d'asile au Tchad se compose des :
- Soudanais essentiellement à l'Est du Tchad ;
  - Centrafricains qui sont localisés dans les camps du Sud et N'Djaména ;
  - Nigériens, constitué de 9.191 réfugiés et 1 demandeurs d'Asile ;
  - Autres nationalités, vivant en milieu urbain.

Sur les 103.443 ménages de 409.264 personnes: 103.160 ménages de 408.607 sont réfugiés et 283 ménages de 657 individus sont des demandeurs d'asile.