

705.682
Total Personnes

465.343
Réfugiés et Demandeurs d'Asile

-461.716 Réfugiés (Réf.)
- 3.627 Demandeurs d'Asile

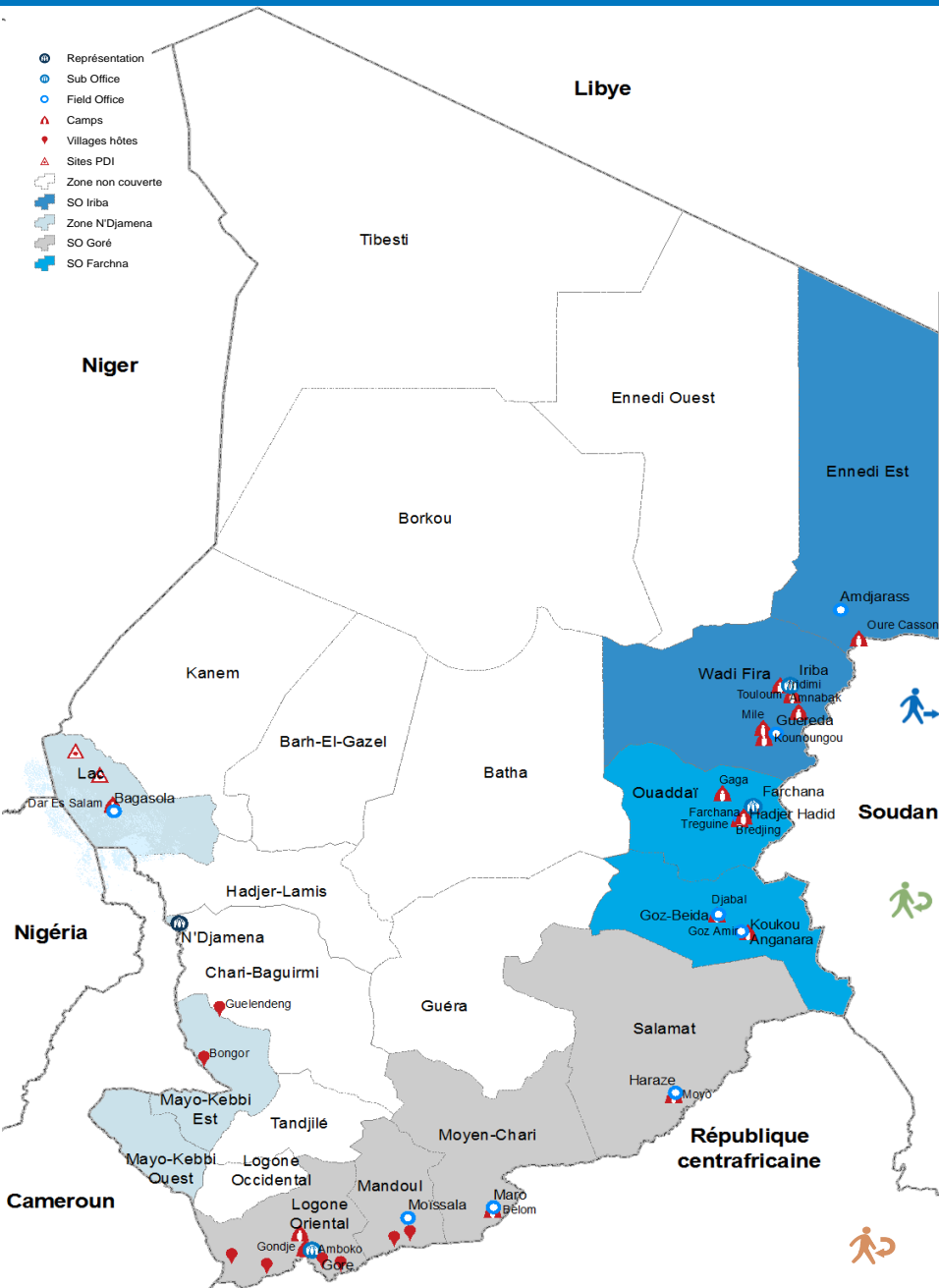
2.065 Rapatriement
Volontaire (Réf.)

289 Retournés (Réf.)

174.340
Population Déplacée (Lac)

45.710
Retournés Tchadiens de la RCA
à risque d'apatridie

20.000 Autres

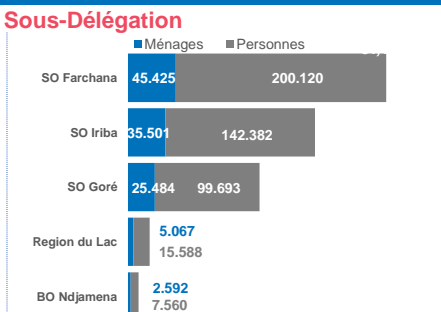
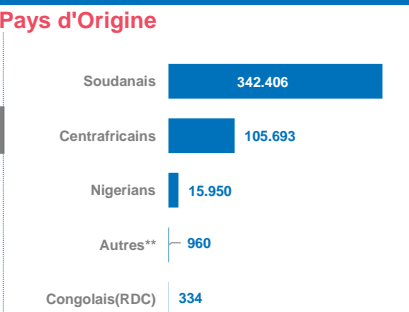
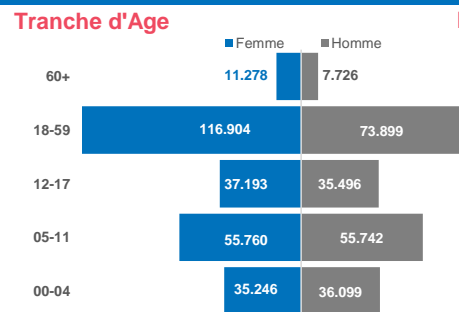


Au 30 Avril 2019, la population des personnes relevant de la compétence du HCR au Tchad est passée à 705.682 personnes et se compose essentiellement de :

- ♦ Réfugiés et Demandeurs d'asile(66%). La population totale des réfugiés et demandeurs d'asile est passée à 465.343 à la fin du mois d'Avril 2019. Représentant une hausse globale de 0,6%. Cette hausse résulte essentiellement des activités d'enregistrement continu(enregistrement des anciens cas de naissances et les régularisations à Dar Es Salam).
- ♦ Population déplacée dans la Province du Lac qui représentent 25% de la population totale. Cette population est composée de: 130.472 Personnes Déplacées internes, 41.199 retournés et 2.669 ressortissants de pays tiers;
- ♦ Retournés tchadiens(6%) en provenance de la Centrafrique, à risque d'apatridie vivant principal ement au Sud du Tchad et à N'djaména;
- ♦ Autres(3%) qui représentent les Personnes en attentes de screening de la CNARR au Sud du Tchad et constitue les 20.000 personnes;
- ♦ 289 Retournés volontaires-du-Soudan enregistrés en 2019. Ce qui porte le chiffre total à 4.804 personnes depuis le début de l'opération.

En ce qui concerne, les rapatriements des réfugiés soudanais à l'Est, 3.824 départs ont été enregistrés depuis le début des opérations en 2018. Parmi, lesquels, on compte 2.065 personnes ayant prit le départ en 2019.

REFUGIÉS ET DEMANDEURS D'ASILE



La population des réfugiés et demandeurs d'asile est composée essentiellement de :

- 55% Enfants: soit 28% des filles et 27% des Garçons;
- 41% Adultes dont 25,1% des femmes.
- 4% des Personnes âgées;
- 80,12% femmes chefs des ménages;
- 0,83% ménages sont dirigés par des mineurs.

La population des réfugiés et demandeurs d'asile au Tchad se compose des :

- 73,6% Soudanais essentiellement à l'Est du Tchad ;
- 22,7% Centrafricains qui sont localisés dans les camps du Sud et N'Djaména;
- 3,4% Nigériens, constitués de 15.915 réfugiés et 35 demandeurs d'Asile;
- 0,3% Autres* constitués des différentes nationalités, vivant en milieu urbain et dans les camps.

Sur les 114.069 ménages de 465.343 personnes: 112.493 ménages de 461.716 personnes sont réfugiés et 1.576 ménages de 3.627 individus sont des demandeurs d'asile.