

(A la date du: 30/11/2018)

Changements clés

La population totale des réfugiés et demandeurs d'asile est passée de 452.966 personnes (fin du mois d'Octobre) à 454.664 à la fin du mois de Novembre 2018 représentant une augmentation globale de 0.4%. Cette augmentation résulte essentiellement des activités d'enregistrement continu dans les camps et en milieu urbain.

Par ailleurs, il est à noter la reprise des convois de rapatriement volontaire vers le soudan. À ce jour, 840 personnes sont retournées avec l'appui de HCR et ses partenaires en 2018.

Résumé en chiffres de la population des Personnes relevant de la compétence du HCR

Type de population	Source	Fin Oct. 2018	Fin Nov. 2018
Réfugiés	Enregistrement niveau 1 et 2, Estimation (CNARR-UNHCR)	449,195	450,798
Demandeurs d'asile	Enregistrement niveau 1 et 2, Estimation (CNARR-UNHCR)	3,771	3,866
IDPs et Retournés (Lac)	Rapport CCCM Cluster de juillet 2018	162,755	162,755
Retournés Tchadiens de la RCA à risque d'apatridie		16,718	16,718
Retournés 2018	CNARR/UNHCR	3,862	3,862
Rapatriement Volontaire	CNARR/UNHCR	353	840
Autres	(Personnes en attente de screening de la CNARR au Sud)	20,000	20,000
Total		656,301	657,999

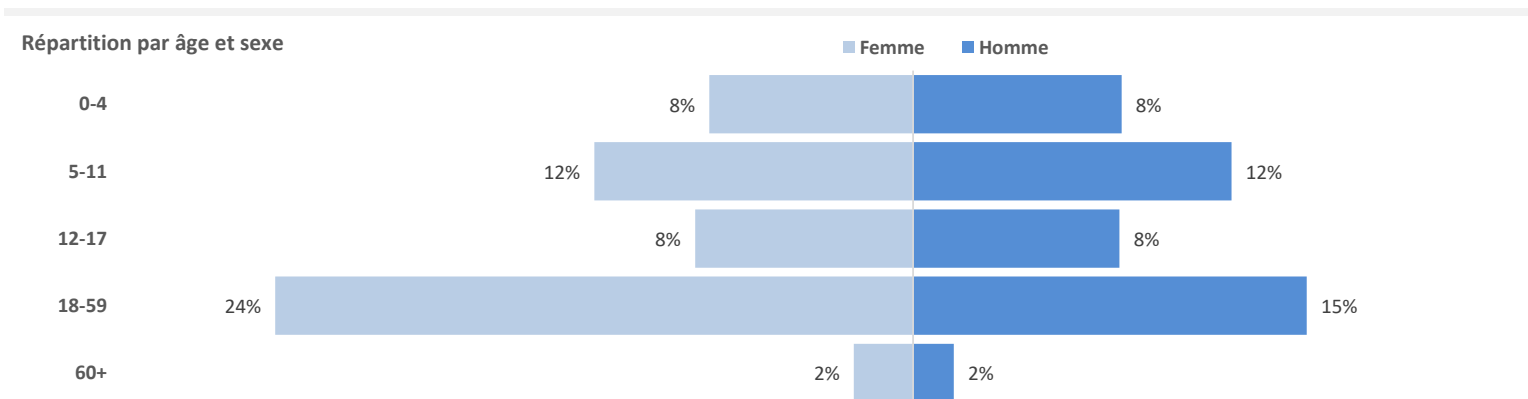
Composition population de réfugiés et de demandeurs d'asile fin Novembre 2018

Totale Population enregistrée au niveau 2 (ProGres):	444,741	97.82%
Totale Population enregistrée au niveau 1:	774	0.17%
Totale Population estimée:	9,149	2.01%
Totale:	454,664	100.00%

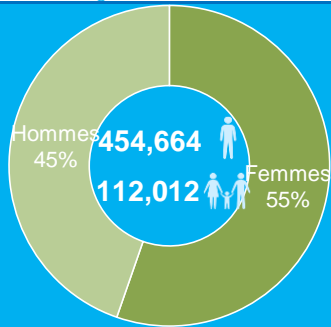
Quelques chiffres sur la population de réfugiés et de demandeurs enregistrée au niveau 2

	Femme	%	Homme	%	Total	%
Adultes (18 ans et plus)	132,889	31.10%	69,890	16.36%	202,779	47.46%
Mineurs (0 à 17 ans)	113,647	26.60%	110,863	25.95%	224,510	52.55%
Femmes chefs de famille	88,956	81.29%	0.00%	0.00%	88,956	81.29%
Mineurs chefs de famille	557	0.51%	377	0.33%	934	0.84%

Répartition de la population de réfugiés et de demandeurs enregistrée au niveau 2 en tranche d'âge



Population de réfugiés et demandeurs d'asile



Au 30 Novembre 2018, plus de 454.664 demandeurs d'asile et réfugiés répartis dans plus 112.011 ménages vivent en milieu urbain, dans les camps, sites et villages hôtes à l'Est, au Sud et dans la région du Lac. Il s'agit principalement de Soudanais, de Centrafricains et de Nigériens.

Répartition par groupe de population (PPG)

Soudanais (Est du Tchad)	338,683
Déplacés Interne	162,755
Centrafricains (Sud du Tchad)	97,920
Autres	20,000
Personnes à risque d'apatridie	16,718
Nigériens (Région du Lac)	10,961
Urbains (N'Djaména)	7,100

Trois principales nationalités (Ref. & ASY)

338,591 Soudanais	103,499 Centrafricains	11,342 Nigériens
Essentiellement dans les 12 camps, 1 site de l'Est et en milieu urbain	Essentiellement dans les six camps, sites et villages hôtes du Sud et en milieu urbain	Répartis dans le camp de Dar Es Salam et villages hôtes dans la région du Lac ainsi qu'en milieu urbain.

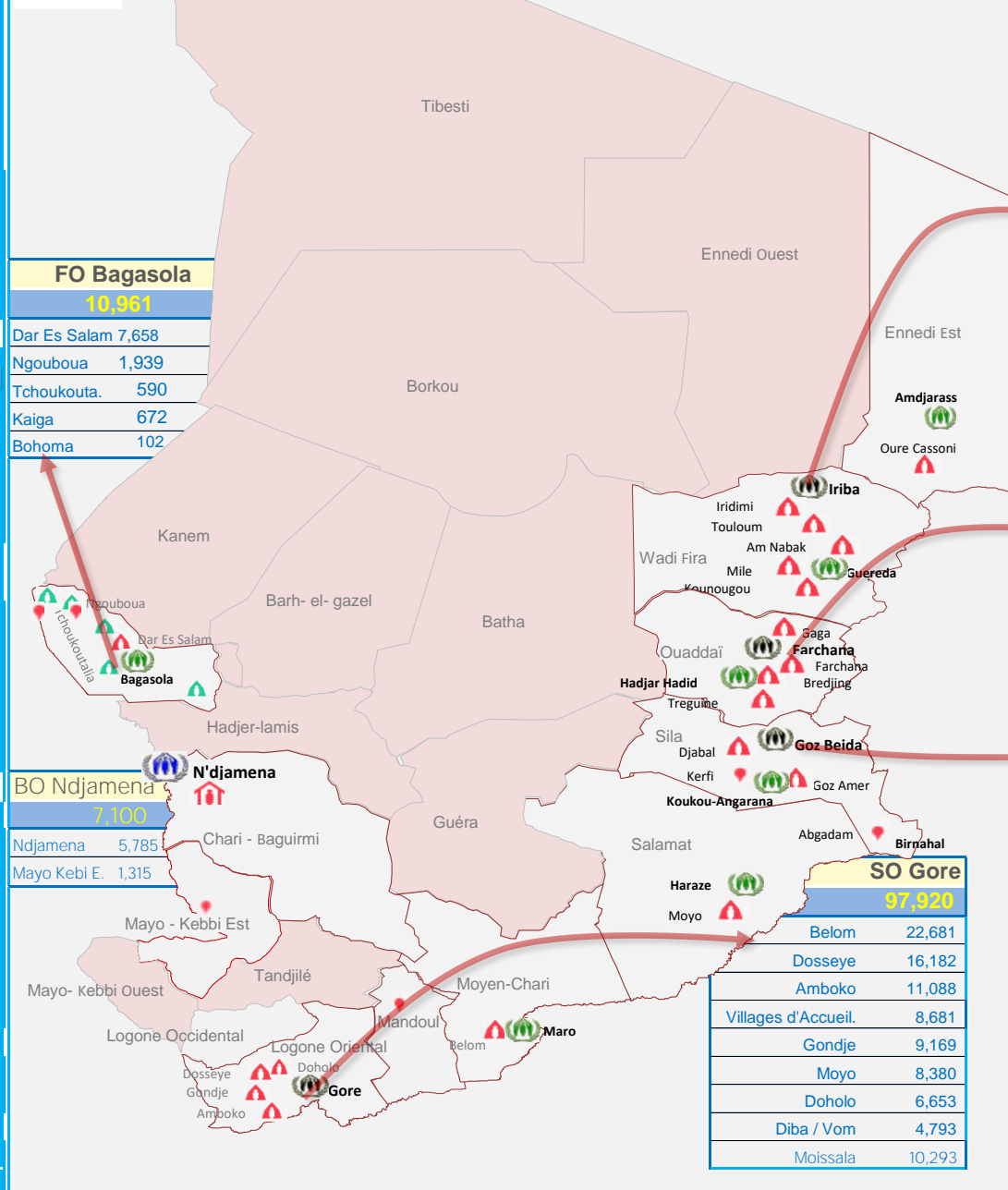
Les autres nationalités représentent un total de 1232 personnes.

Ref: Réfugié ASY: Demandeur d'asile

Sources: CNARR/UNHCR/CCCM /Nov. 2018



Cartographie de la population de réfugiés et demandeurs d'asile par le HCR au TCHAD (30/11/2018)



FO Bagasola
10,961

Dar Es Salam	7,658
Ngouboua	1,939
Tchoukouta	590
Kaiga	672
Bohoma	102

BO N'djamena
7,100

N'djamena	5,785
Mayo Kebi E.	1,315

SO Iriba
142,293

Oure Cassoni	30,372
Touloum	25,046
Amn Aback	23,102
Mile	20,588
Iridimi	20,662
Kounoungou	19,778
Estimation	2,745

SO Farchana
128,424

Bredjing	47,059
Farchana	29,455
Gaga	25,933
Treguine	25,062
Estimation	915

SO Goz Beida
67,966

Goz Amir	35,050
Djabal	22,802
Kerfi	1,789
Estimation	5,489
Abgadam	2,836

SO Gore
97,920

Belom	22,681
Dosseye	16,182
Amboko	11,088
Villages d'Accueil	8,681
Gondje	9,169
Moyo	8,380
Doholo	6,653
Diba / Vom	4,793
Moissala	10,293

- Branch Office
- Sub Office
- Field Office
- Refugee Camp
- Refugee Location
- IDPs Site
- Urban Refugee

Tchad, Vue Générale des Opérations

Statistiques par camp, bureau et région de la population de réfugiés et demandeurs d'asile.
(Au 30/11/2018)



Population par camp/localité

Camps/localités	Total de ménages	Total de personnes	% Total
Bredjing Camp	10,906	47,059	10.35%
Goz Amir Camp	8,073	35,050	7.71%
Oure Cassoni Camp	8,054	30,372	6.68%
Farchana Camp	6,892	29,455	6.48%
Gaga Camp	5,856	25,933	5.70%
Treguine Camp	5,850	25,062	5.51%
Touloum Camp	5,728	25,046	5.51%
Amn Aback Camp	5,959	23,102	5.08%
Djabal Camp	4,892	22,802	5.02%
Belom Camp	5,569	22,681	4.99%
Iridimi Camp	5,170	20,662	4.54%
Mile Camp	5,253	20,588	4.53%
Kounoungou Camp	4,801	19,778	4.35%
Dosseye Camp	4,111	16,182	3.56%
Amboko Camp	2,686	11,088	2.44%
Gondje Camp	2,144	9,169	2.02%
East Border *	2,288	9,149	2.01%
Moyo Camp	2,169	8,380	1.84%
Dar Es Salam Camp	2,347	7,658	1.68%
Doholo Camp	1,919	6,653	1.46%
Ndjamena Urbains	2,044	5,785	1.27%
Diba Village	1,385	3,578	0.79%
Bekan Village	739	3,322	0.73%
Dembo Village	848	3,163	0.70%
Abgadam	781	2,836	0.62%
Dilingala Village	605	2,311	0.51%
Don Village	474	1,983	0.44%
Ngouboua Village	609	1,939	0.43%
Gon Village	493	1,871	0.41%
Kerfi Site	477	1,789	0.39%
Bekourou Village	349	1,444	0.32%
Vom Village	412	1,215	0.27%
Bongor *	279	1,007	0.22%
Bedagoussang Village	220	920	0.20%
Silambi Village	230	906	0.20%
Kaiga Village	232	672	0.15%
Moissala Village	149	598	0.13%
Tchoukoutalia Village	205	590	0.13%
Bembaidji Village	119	586	0.13%
Daha 2 Village	156	501	0.11%
Daha 1 Village	144	400	0.09%
Betabar Village	112	386	0.08%
Beakoro Village	44	196	0.04%
Moulkou *	52	164	0.04%
Guelendeng *	43	144	0.03%
Bengakara Village	28	134	0.03%
Doumou Village	30	132	0.03%
Bengonda Village	23	121	0.03%
Bohoma Village	63	102	0.02%
Grand Total	112,012	454,664	100%

Répartition de la population par pays d'origine

Pays	Ménages		Personnes	
	Réfugiés	Demandeurs d'Asile	Réfugiés	Demandeurs d'Asile
Soudanais	80,357	661	337,175	1,416
Centrafricains	26,181	754	101,178	2,321
Nigériens	3,554	7	11,319	23
Congolais(RDC)	126	18	300	21
Autres***	293	61	826	85
Total	110,511	1,501	450,798	3,866

Données cumulatives par Sous Délégation

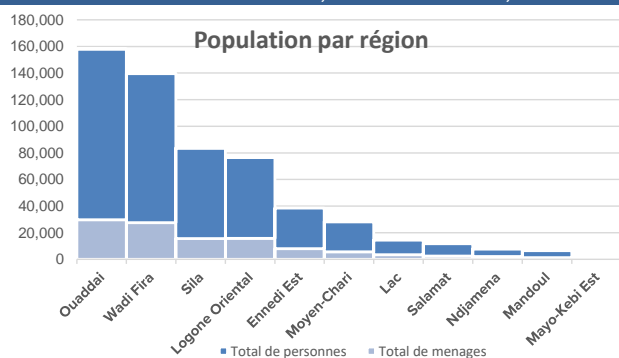
Bureau	Total de Ménages	Total de personnes	% pers.
SO Iriba	35,651	142,293	31.30%
SO Farchana	29,733	128,424	28.25%
SO Gore	25,158	97,920	21.54%
SO Goz Beida	15,596	67,966	14.95%
Region du Lac	3,456	10,961	2.41%
BO Ndjamena	2,418	7,100	1.56%
Grand Total	112,012	454,664	100%

30-11-18

Données cumulatives par Région

Région	Total de ménages	Total de personnes	%
Ouaddai	29,733	128,424	28.25%
Wadi Fira	27,597	111,921	24.62%
Sila	15,596	67,966	14.95%
Logone Oriental	15,774	60,753	13.36%
Ennedi Est	8,054	30,372	6.68%
Moyen-Chari	5,569	22,681	4.99%
Lac	3,456	10,961	2.41%
Salamat	2,469	9,281	2.04%
Ndjamena	2,044	5,785	1.27%
Mandoul	1,346	5,205	1.14%
Mayo-Kebi Est	374	1,315	0.29%
Grand Total	112,012	454,664	100%

Population par région



Population de réfugiés enregistrés au niveau 2 dans les camps et communautés d'accueil

Camp	Demandeurs d'asile enregistrés						Réfugiés enregistrés						Grand Total
	CAR	COD	SUD	NIG	Autres	Total	CAR	COD	SUD	NIG	Autres	Total	
Abgadam	-	-	-	-	-	-	-	-	2,836	-	-	2,836	2,836
Amn Aback Camp	-	-	286	-	-	286	-	-	22,816	-	-	22,816	23,102
Amboko Camp	-	-	-	-	-	-	11,044	42	2	-	-	11,088	11,088
Bekourou Village	-	-	-	-	-	-	1,444	-	-	-	-	1,444	1,444
Belom Camp	930	-	-	-	-	930	21,742	5	3	-	1	21,751	22,681
Bredjing Camp	-	-	1	-	-	1	-	-	47,058	-	-	47,058	47,059
Daha 1 Village	-	-	-	-	-	-	400	-	-	-	-	400	400
Daha 2 Village	-	-	-	-	-	-	501	-	-	-	-	501	501
Dar Es Salam Camp	-	-	-	-	-	-	-	-	1	7,025	632	7,658	7,658
Dembo Village	-	-	-	-	-	-	3,163	-	-	-	-	3,163	3,163
Diba Village	-	-	-	-	-	-	3,576	1	-	-	1	3,578	3,578
Vom Village	-	-	-	-	-	-	1,214	-	-	-	1	1,215	1,215
Djabal Camp	-	-	5	-	-	5	-	-	22,797	-	-	22,797	22,802
Doholo Camp	-	-	-	-	-	-	6,653	-	-	-	-	6,653	6,653
Dosseye Camp	-	-	-	-	-	-	16,171	-	5	-	6	16,182	16,182
Farchana Camp	-	-	61	-	2	63	-	-	29,392	-	-	29,392	29,455
Gaga Camp	-	-	95	-	-	95	-	-	25,838	-	-	25,838	25,933
Gondje Camp	-	-	-	-	-	-	9,169	-	-	-	-	9,169	9,169
Goz Amir Camp	-	-	84	-	-	84	30	-	34,936	-	-	34,966	35,050
Iridimi Camp	-	-	268	-	-	268	-	-	20,394	-	-	20,394	20,662
Kerfi Site	144	-	38	-	-	182	240	-	1,367	-	-	1,607	1,789
Kounoungou Camp	-	-	192	-	-	192	-	-	19,586	-	-	19,586	19,778
Me Camp	-	-	163	-	-	163	-	-	20,425	-	-	20,425	20,588
Moissala Village	-	-	-	-	-	-	598	-	-	-	-	598	598
Bekan Village	-	-	-	-	-	-	3,322	-	-	-	-	3,322	3,322
Bembaidji Village	-	-	-	-	-	-	586	-	-	-	-	586	586
Don Village	-	-	-	-	-	-	1,983	-	-	-	-	1,983	1,983
Bedagoussang Village	-	-	-	-	-	-	920	-	-	-	-	920	920
Doumou Village	-	-	-	-	-	-	132	-	-	-	-	132	132
Bengakara Village	-	-	-	-	-	-	134	-	-	-	-	134	134
Betabar Village	-	-	-	-	-	-	386	-	-	-	-	386	386
Beakoro Village	-	-	-	-	-	-	196	-	-	-	-	196	196
Bengonda Village	-	-	-	-	-	-	121	-	-	-	-	121	121
Dilingala Village	-	-	-	-	-	-	2,311	-	-	-	-	2,311	2,311
Gon Village	-	-	-	-	-	-	1,871	-	-	-	-	1,871	1,871
Silambi Village	-	-	-	-	-	-	906	-	-	-	-	906	906
Moyo Camp	-	-	-	-	-	-	8,380	-	-	-	-	8,380	8,380
Ndjamena Urbains	1,247	21	98	23	80	1,469	3,665	252	218	3	178	4,316	5,785
Ngouboua Village	-	-	-	-	-	-	-	-	-	1,936	3	1,939	1,939
Oure Cassoni Camp	-	-	-	-	-	-	-	-	30,372	-	-	30,372	30,372
Tchoukoutalia Village	-	-	-	-	-	-	-	-	-	586	4	590	590
Touloum Camp	-	-	96	-	-	96	-	-	24,950	-	-	24,950	25,046
Treguine Camp	-	-	29	-	3	32	-	-	25,030	-	-	25,030	25,062
Bongor	-	-	-	-	-	-	316	-	-	691	-	1,007	1,007
Moukou	-	-	-	-	-	-	4	-	-	160	-	164	164
Guelendeng	-	-	-	-	-	-	-	-	-	144	-	144	144
Total	2,321	21	1,416	23	85	3,866	101,178	300	328,026	10,545	826	440,875	444,741

Population de réfugiés dans les camps, communautés d'accueil et points d'entrée

Camp/Localité	Demandeurs d'asile						Estimations + Niveau 1 (Niveau ménage)						Grand Total
	CAR	COD	SUD	NIG	Others	Total	CAR	COD	SUD	NIG	Others	Total	
East Border	-	-	-	-	-	-	-	-	9,149	-	-	9,149	9,149
Kaiga	-	-	-	-	-	-	-	-	-	672	-	672	672
Bohoma	-	-	-	-	-	-	-	-	-	102	-	102	102
Total	-	-	-	-	-	-	-	-	9,149	774	-	9,923	9,923
Grand total	2,321	21	1,416	23	85	3,866	101,178	300	337,175	11,319	826	450,798	454,664

(*)= Communautés d'accueil / Points d'entrée - CAR = Central African Republic - COD = Democratic Republic of Congo - SUD = Sudan - NIG = Nigeria

Désagrégation par âge, sexe et camp pour les personnes enregistrées dans la base de données des réfugiés (Niveau 2)

Localité	Type localité	Total ménages							Total individus															Grand total
		[0-17]			[18+]				[0-4]			[5-11]			[12-17]			[18-59]			[60+]			
		F	M	Total	F	M	Total	Grand Total	F	M	Total	F	M	Total	F	M	Total	F	M	Total	F	M	Total	
Oure Cassoni Camp	Camp	-	3	3	6,605	1,446	8,051	8,054	2,290	2,365	4,655	3,657	3,505	7,162	2,939	2,461	5,400	8,776	3,361	12,137	751	267	1,018	30,372
Touloum Camp	Camp	2	-	2	4,644	1,082	5,726	5,728	1,784	1,867	3,651	3,113	3,170	6,283	2,311	1,971	4,282	6,548	3,247	9,795	673	362	1,035	25,046
Amn Aback Camp	Camp	6	-	6	4,787	1,166	5,953	5,959	1,515	1,508	3,023	2,650	2,624	5,274	2,346	2,076	4,422	6,789	2,588	9,377	615	391	1,006	23,102
Iridimi Camp	Camp	5	6	11	4,048	1,111	5,159	5,170	1,620	1,555	3,175	2,420	2,474	4,894	1,860	1,656	3,516	5,442	2,871	8,313	489	275	764	20,662
Mile Camp	Camp	2	-	2	4,257	994	5,251	5,253	1,384	1,483	2,867	2,573	2,533	5,106	1,966	1,733	3,699	5,513	2,652	8,165	467	284	751	20,588
Kounoungou Camp	Camp	8	2	10	3,820	971	4,791	4,801	1,318	1,320	2,638	2,336	2,181	4,517	2,105	1,905	4,010	5,423	2,496	7,919	416	278	694	19,778
Bredjing Camp	Camp	2	-	2	6,993	3,911	10,904	10,906	3,812	3,647	7,459	5,421	5,531	10,952	3,468	3,508	6,976	11,260	8,196	19,456	1,270	946	2,216	47,059
Farchana Camp	Camp	1	3	4	4,690	2,198	6,888	6,892	1,983	2,081	4,064	3,473	3,553	7,026	2,470	2,391	4,861	7,389	4,832	12,221	783	500	1,283	29,455
Gaga Camp	Camp	6	1	7	3,965	1,884	5,849	5,856	2,078	2,178	4,256	3,197	3,140	6,337	2,288	2,180	4,468	5,997	4,096	10,093	433	346	779	25,933
Treguine Camp	Camp	5	1	6	3,852	1,992	5,844	5,850	2,190	2,097	4,287	3,084	3,098	6,182	1,815	1,886	3,701	5,753	4,041	9,794	621	477	1,098	25,062
Goz Amir camp	Camp	7	4	11	5,335	2,727	8,062	8,073	3,017	3,252	6,269	4,317	4,323	8,640	2,727	2,771	5,498	7,774	5,111	12,885	978	780	1,758	35,050
Djabal Camp	Camp	-	-	-	3,193	1,699	4,892	4,892	1,959	2,173	4,132	2,734	2,702	5,436	1,683	1,752	3,435	5,319	3,576	8,895	494	410	904	22,802
Abgadam *	Camp	16	4	20	575	185	760	780	226	220	446	508	479	987	235	177	412	658	242	900	59	32	91	2,836
Kerfi Site	Site	2	1	3	242	232	474	477	173	170	343	277	286	563	104	114	218	346	248	594	34	37	71	1,789
Belom Camp	Camp	8	5	13	3,213	2,343	5,556	5,569	1,562	1,561	3,123	2,829	2,842	5,671	1,852	1,890	3,742	5,297	3,950	9,247	550	348	898	22,681
Dosseye Camp	Camp	26	11	37	2,254	1,820	4,074	4,111	1,146	1,208	2,354	2,192	2,196	4,388	1,346	1,341	2,687	3,576	2,619	6,195	282	276	558	16,182
Amboko Camp	Camp	11	10	21	1,488	1,177	2,665	2,686	846	838	1,684	1,189	1,156	2,345	922	904	1,826	2,690	2,187	4,877	197	159	356	11,088
Gondje Camp	Camp	14	10	24	1,256	864	2,120	2,144	507	558	1,065	918	993	1,911	992	948	1,940	2,301	1,710	4,011	150	92	242	9,169
Moyo Camp	Camp	4	-	4	1,572	593	2,165	2,169	733	784	1,517	1,118	1,114	2,232	791	712	1,503	1,875	953	2,828	198	102	300	8,380
Dembo village	Camp	3	-	3	464	381	845	848	297	339	636	488	481	969	169	207	376	662	431	1,093	55	34	89	3,163
Doholo Camp	Site	14	10	24	984	911	1,895	1,919	679	724	1,403	847	878	1,725	409	376	785	1,399	1,168	2,567	95	78	173	6,653
Bekourou Village	Village	1	-	1	177	171	348	349	146	116	262	236	224	460	91	104	195	300	210	510	6	11	17	1,444
Moissala Village	Village	-	-	-	82	67	149	149	40	40	80	105	110	215	40	48	88	124	80	204	7	4	11	598
Diba Village	Village	41	39	80	619	686	1,305	1,385	315	335	650	480	455	935	210	198	408	768	726	1,494	51	40	91	3,578
Vom Village	Village	14	5	19	201	192	393	412	114	84	198	195	185	380	81	58	139	262	213	475	16	7	23	1,215
Daha 1 Village	Camp	-	1	1	105	38	143	144	10	20	30	62	55	117	44	23	67	118	52	170	7	9	16	400
Daha 2 Village	Camp	2	-	2	107	47	154	156	34	33	67	84	72	156	52	45	97	116	54	170	4	7	11	501
Bekan Village	Village	5	3	8	569	162	731	739	414	374	788	481	471	952	166	144	310	684	501	1,185	62	25	87	3,322
Don Village	Village	11	4	15	377	82	459	474	251	259	510	274	267	541	93	100	193	419	268	687	33	19	52	1,983
Bedagoussang Villag	Village	4	5	9	165	46	211	220	113	135	248	132	141	273	49	36	85	179	116	295	16	3	19	920
Bembaidji Village	Village	1	-	1	102	16	118	119	73	64	137	71	93	164	29	36	65	112	82	194	21	5	26	586
Beakoro Village	Village	1	-	1	33	10	43	44	20	13	33	32	30	62	18	10	28	35	30	65	5	3	8	196
Doumou Village	Village	-	-	-	19	11	30	30	16	15	31	20	22	42	4	6	10	22	21	43	3	3	6	132
Bengakara Village	Village	-	-	-	24	4	28	28	20	17	37	20	19	39	6	4	10	23	21	44	2	2	4	134
Dilingala Village	Village	5	5	10	439	156	595	605	320	342	662	310	333	643	96	86	182	502	281	783	29	12	41	2,311
Gon Village	Village	2	5	7	337	149	486	493	241	239	480	242	275	517	106	111	217	413	205	618	31	8	39	1,871
Betabar Village	Village	4	2	6	60	46	106	112	58	43	101	58	62	120	17	13	30	78	52	130	3	2	5	386
Silambi Village	Village	-	3	3	142	85	227	230	108	111	219	120	148	268	58	41	99	184	111	295	15	10	25	906
Bengonda Village	Village	-	-	-	22	1	23	23	13	18	31	15	19	34	7	4	11	22	20	42	1	2	3	121
Ndjamena Urbains	Urbains	2	4	6	830	1,208	2,038	2,044	302	335	637	583	578	1,161	458	445	903	1,432	1,482	2,914	73	97	170	5,785
Bongor	Urbains	-	1	1	127	151	278	279	99	81	180	104	146	250	47	78	125	195	236	431	8	13	21	1,007
Guelendeng	Urbains	1	-	1	11	31	42	43	15	6	21	10	21	31	8	7	15	26	44	70	2	5	7	144
Moukou	Village	1	1	2	9	41	50	52	12	18	30	16	30	46	6	5	11	29	46	75	-	2	2	164
Dar Es Salam Camp	Camp	10	4	14	1,190	1,143	2,333	2,347	746	767	1,513	1,022	976	1,998	543	513	1,056	1,482	1,390	2,872	71	148	219	7,658
Ngouboua Village	Village	10	10	20	378	211	589	609	139	143	282	316	296	612	140	144	284	440	258	698	26	37	63	1,939
Tchoukoutalia Village	Village	-	-	-	87	118	205	205	57	48	105	85	75	160	45	21	66	124	124	248	1	10	11	590
		257	163	420	74,449	34,559	109,008	109,428	34,795	35,584	70,379	54,414	54,362	108,776	37,212	35,239	72,451	108,876	67,198	176,074	10,103	6,958	17,061	444,741

* Toutes les localités sauf Abgadam, Ngouboua et Tchoukoutalia ont fait objet d'un enregistrement biométrique - ** : Dénombrement physique effectué en Mai 2014

Désagrégation par âge, sexe et camp pour les personnes enregistrées dans la base de données des réfugiés (Niveau 2) pour les besoins sanitaires

		Total individus																								
Localité	Type localité	< 6 Mois			< 12 Mois			< 2 Ans			< 5 Ans			[10-19 Ans]			<15 Ans			[15-19 Ans]			[15-49]	[60 Ans+]		
		F	M	Total	F	M	Total	F	M	Total	F	M	Total	F	M	Total	F	M	Total	F	M	Total	F	F	M	Total
Oure Cassoni Camp	Camp	114	130	244	422	388	810	999	917	1,916	2,290	2,364	4,654	4,895	4,097	8,992	7,251	7,050	14,301	2,601	1,965	4,566	9,534	751	267	1,018
Touloum Camp	Camp	19	22	41	199	188	387	543	546	1,089	1,783	1,867	3,650	3,869	3,405	7,274	5,938	5,972	11,910	2,008	1,652	3,660	7,221	673	362	1,035
Amn Aback Camp	Camp	46	43	89	140	162	302	418	404	822	1,513	1,503	3,016	3,793	3,235	7,028	5,167	5,105	10,272	2,118	1,632	3,750	7,390	615	391	1,006
Iridimi Camp	Camp	88	89	177	242	237	479	538	576	1,114	1,620	1,555	3,175	3,134	2,823	5,957	4,891	4,805	9,696	1,631	1,412	3,043	5,948	489	275	764
Mile Camp	Camp	45	49	94	164	172	336	429	458	887	1,384	1,483	2,867	3,260	2,888	6,148	4,877	4,839	9,716	1,645	1,359	3,004	6,081	467	284	751
Kounoungou Camp	Camp	72	71	143	214	231	445	434	478	912	1,317	1,319	2,636	3,445	3,091	6,536	4,652	4,403	9,055	1,753	1,517	3,270	6,083	416	278	694
Bredjing Camp	Camp	43	48	91	367	359	726	1,168	1,159	2,327	3,806	3,640	7,446	6,006	6,009	12,015	10,998	10,978	21,976	2,815	2,783	5,598	11,912	1,270	946	2,216
Farchana Camp	Camp	79	81	160	189	214	403	479	556	1,035	1,982	2,077	4,059	4,123	4,073	8,196	6,626	6,779	13,405	2,038	1,996	4,034	8,009	783	500	1,283
Gaga Camp	Camp	79	99	178	318	356	674	741	775	1,516	2,074	2,175	4,249	3,822	3,700	7,522	6,470	6,445	12,915	1,706	1,674	3,380	6,596	433	346	779
Treguine Camp	Camp	36	34	70	228	224	452	687	681	1,368	2,186	2,094	4,280	3,134	3,206	6,340	6,184	6,146	12,330	1,427	1,467	2,894	6,146	621	477	1,098
Goz Amir camp	Camp	172	149	321	459	449	908	1,111	1,125	2,236	2,996	3,218	6,214	4,601	4,633	9,234	8,841	9,057	17,898	1,954	1,971	3,925	8,399	978	780	1,758
Djabal Camp	Camp	164	165	329	375	408	783	762	874	1,636	1,955	2,166	4,121	2,928	2,919	5,847	5,517	5,753	11,270	1,405	1,404	2,809	5,773	494	410	904
Kerfi Site	Site	21	13	34	47	24	71	76	56	132	173	170	343	195	200	395	508	526	1,034	75	63	138	376	34	37	71
Belom Camp	Camp	43	37	80	171	165	336	445	495	940	1,562	1,560	3,122	3,147	3,153	6,300	5,404	5,360	10,764	1,373	1,457	2,830	5,625	550	348	898
Dosseye Camp	Camp	24	38	62	114	137	251	359	382	741	1,145	1,207	2,352	2,317	2,248	4,565	4,103	4,105	8,208	934	981	1,915	3,887	282	276	558
Amboko Camp	Camp	55	57	112	133	144	277	317	332	649	845	835	1,680	1,593	1,534	3,127	2,523	2,424	4,947	782	787	1,569	2,884	197	159	356
Gondje Camp	Camp	36	34	70	84	85	169	194	205	399	507	555	1,062	1,511	1,530	3,041	1,940	2,071	4,011	752	743	1,495	2,556	150	92	242
Moyo Camp	Camp	26	30	56	83	107	190	215	274	489	699	751	1,450	1,301	1,178	2,479	2,320	2,293	4,613	506	444	950	2,034	198	102	300
Dembo village	Camp	26	16	42	43	53	96	96	120	216	297	339	636	346	355	701	880	944	1,824	114	117	231	687	55	34	89
Dohoto Camp	Site	42	42	84	93	106	199	275	275	550	679	723	1,402	724	757	1,481	1,781	1,836	3,617	277	287	564	1,478	95	78	173
Bekourou Village	Village	8	7	15	14	15	29	28	31	59	146	116	262	177	180	357	436	402	838	55	61	116	323	6	11	17
Moissala Village	Village	1	-	1	1	-	1	6	6	12	40	40	80	71	82	153	173	182	355	18	24	42	131	7	4	11
Diba Village	Village	10	7	17	26	27	53	93	87	180	315	335	650	374	355	729	921	899	1,820	139	136	275	807	51	40	91
Vom Village	Village	4	1	5	8	6	14	20	19	39	114	84	198	134	113	247	359	308	667	46	32	78	281	16	7	23
Daha 1 Village	Camp	-	-	-	-	-	-	0	2	2	7	18	25	69	38	107	100	86	186	26	14	40	124	7	9	16
Daha 2 Village	Camp	-	-	-	-	-	-	2	2	4	32	30	62	83	62	145	147	130	277	29	25	54	129	4	7	11
Bekan Village	Village	9	2	11	55	36	91	159	110	269	414	374	788	350	321	671	983	937	1,920	166	125	291	709	62	25	87
Bembaidji Village	Village	1	1	2	9	3	12	27	26	53	73	64	137	56	64	120	153	180	333	36	26	62	121	21	5	26
Don Village	Village	2	2	4	23	20	43	90	90	180	251	259	510	179	192	371	575	583	1,158	77	73	150	419	33	19	52
Bedagoussang Village	Village	-	1	1	13	12	25	40	41	81	113	135	248	94	82	176	269	297	566	44	33	77	189	16	3	19
Doumou Village	Village	-	-	-	4	1	5	7	2	9	16	15	31	10	15	25	39	41	80	2	5	7	21	3	3	6
Bengakara Village	Village	-	-	-	1	1	2	7	6	13	20	17	37	12	9	21	43	40	83	6	1	7	26	2	2	4
Beakoro Village	Village	-	-	-	3	-	3	6	4	10	20	13	33	29	26	55	64	49	113	9	11	20	38	5	3	8
Bengonda Village	Village	-	-	-	2	3	5	5	8	13	13	18	31	10	10	20	32	39	71	3	3	6	21	1	2	3
Dilingala Village	Village	21	16	37	53	54	107	129	127	256	320	342	662	170	147	317	688	730	1,418	68	44	112	509	29	12	41
Gon Village	Village	18	20	38	43	40	83	90	101	191	241	238	479	191	188	379	539	581	1,120	85	63	148	442	31	8	39
Silambi Village	Village	3	9	12	11	20	31	29	51	80	108	111	219	98	79	177	260	283	543	40	29	69	199	15	10	25
Ndjamena Urbains	Urbains	19	9	28	50	43	93	106	109	215	302	335	637	792	755	1547	1128	1128	2256	356	388	744	1,545	73	97	170
Bongor	Urbains	0	0	0	0	0	0	17	18	35	80	63	143	84	141	225	237	272	509	27	60	87	196	8	13	21
Guelendeng	Urbains	0	0	0	0	0	0	2	3	5	11	5	16	16	18	34	30	30	60	8	11	19	27	2	5	7
Moukrou	Village	0	0	0	0	0	0	2	4	6	9	14	23	12	13	25	31	53	84	6	1	7	31	-	2	2
Dar Es Salam Camp	Camp	48	39	87	108	107	215	252	253	505	746	767	1513	907	862	1769	2091	2027	4118	323	321	644	1619	71	148	219
Ngouboua Village	Village	0	0	0	7	12	19	29	40	69	139	143	282	261	244	505	536	531	1067	84	77	161	467	26	37	63
Tchoukoutalia Village	Village	0	0	0	1	0	1	16	13	29	57	48	105	71	44	115	169	135	304	25	12	37	131	1	10	11
		1,374	1,361	2,735	4,517	4,609	9,126	11,448	11,841	23,289	34,400	35,185	69,585	62,394	59,074	121,468	106,874	106,834	213,708	29,592	27,286	56,878	117,124	10,041	6,924	16,965