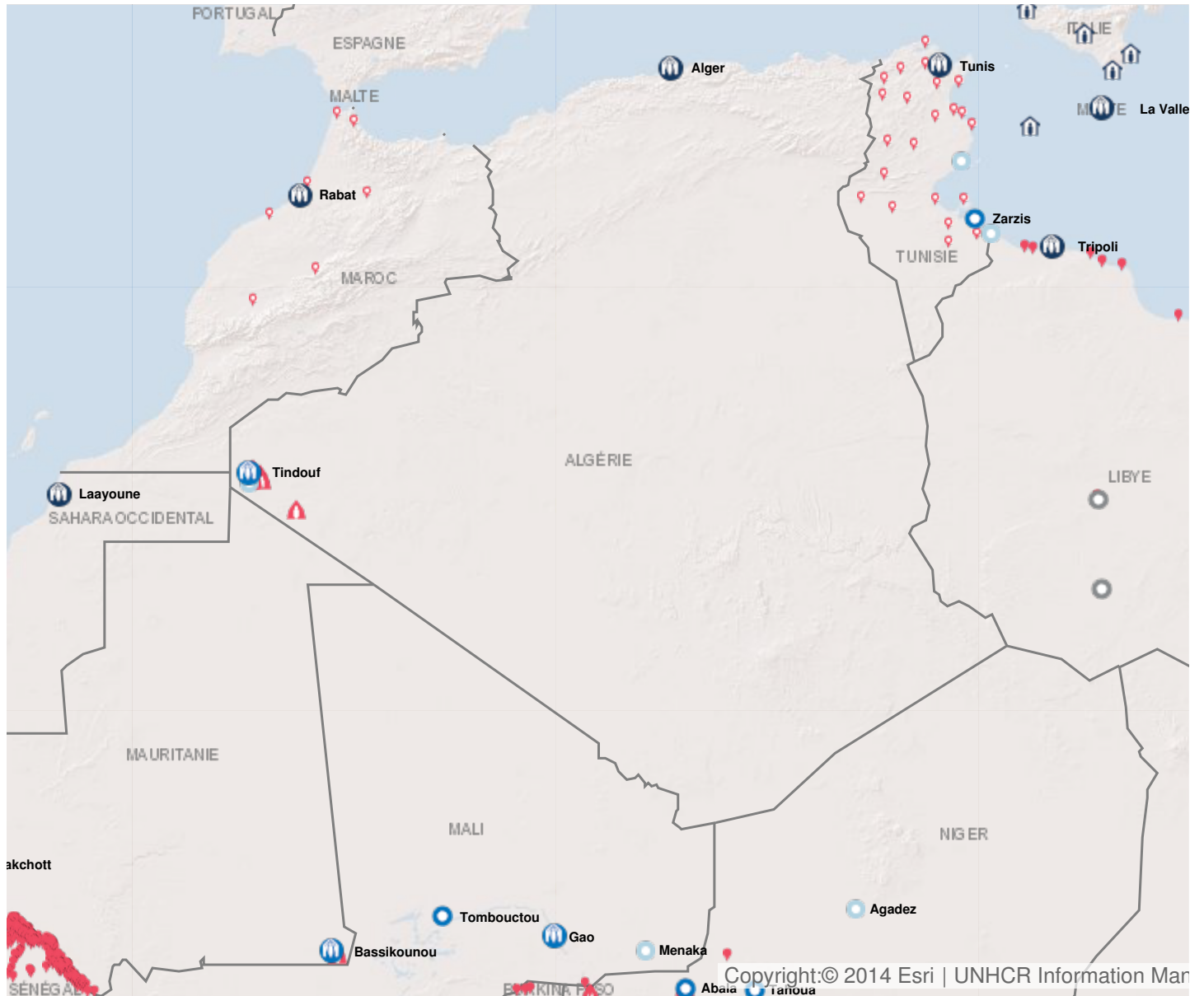


## Opération: Algérie



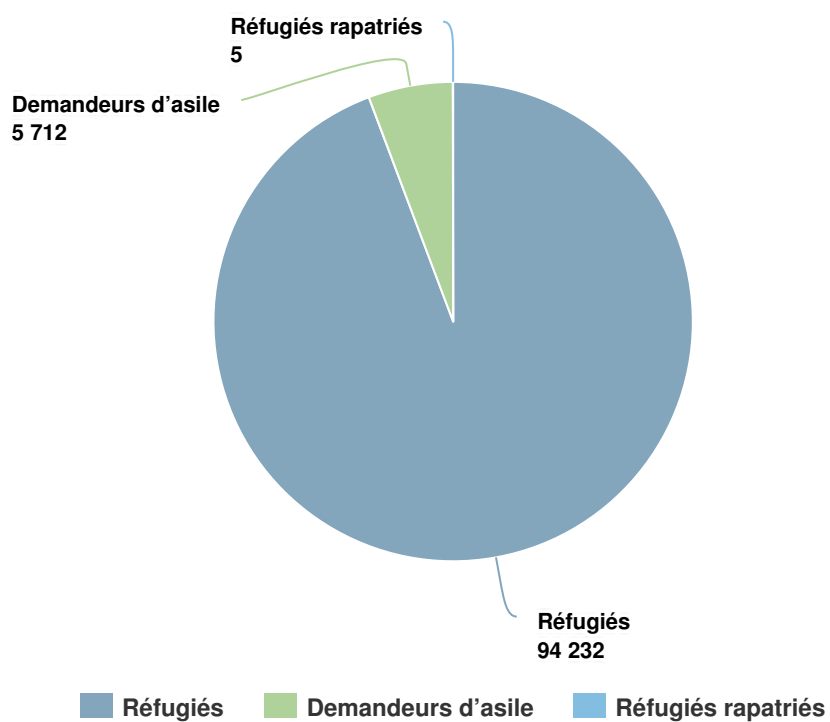
## Personnes relevant de la compétence du HCR

- 1 % EN 2016

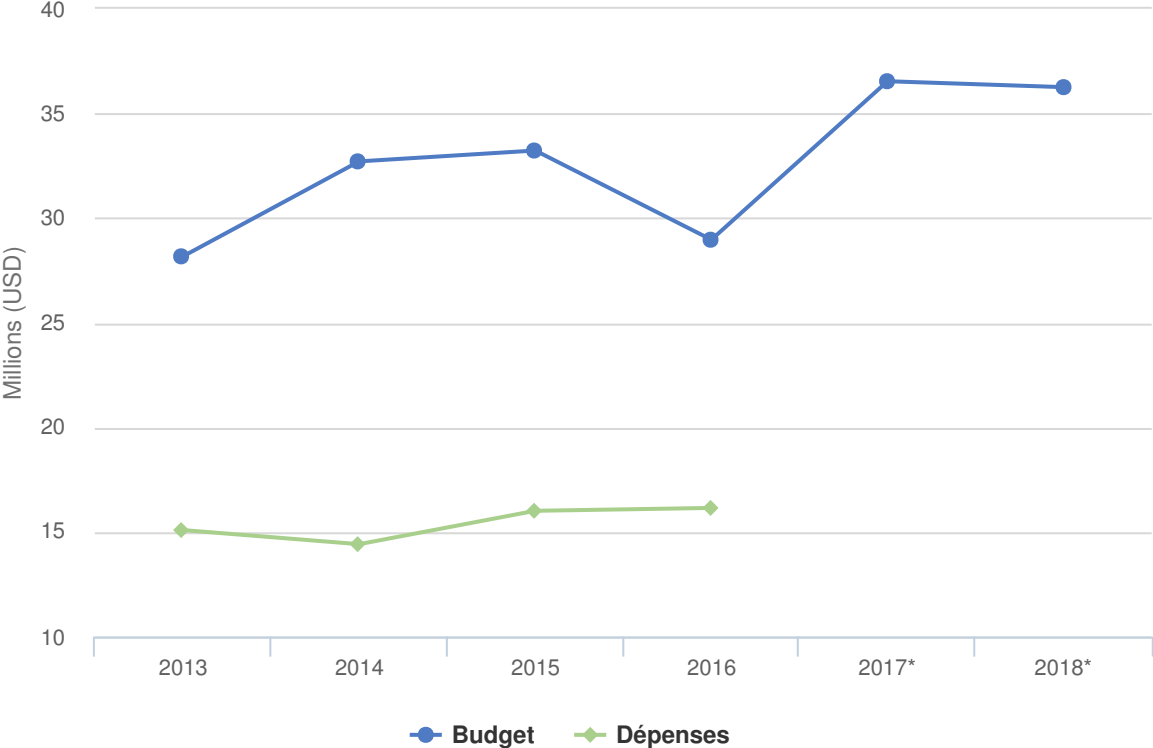
**2016** 99,949

**2015** 100,775

**2014** 99,005



# Budgets et Dépenses - Algérie



Chiffres clés pour 2018 :

- 100% des réfugiés sahraouis auront accès aux soins de santé primaires
- 100% des enfants réfugiés seront inscrits dans l'enseignement primaire et secondaire dans les camps de Tindouf
- 3 000 mètres de canalisations d'eau seront installés dans les camps de Tindouf pour atteindre l'objectif d'une quantité moyenne de 20 litres d'eau par personne et par jour
- 3 000 abris seront fournis dans les camps de Tindouf
- 300 réfugiés sahraouis recevront une formation commerciale ou à l'entrepreneuriat
- 200 réfugiés sahraouis bénéficieront d'une formation professionnelle
- 20 réfugiés et demandeurs d'asile en milieu urbain bénéficieront d'une solution durable dans un pays tiers

## Environnement de travail

En Algérie, le HCR, avec ses partenaires, fournit protection et assistance à 7 000 réfugiés et demandeurs d'asile, qui vivent en milieu urbain, et à 90 000 réfugiés vulnérables originaires du Sahara occidental, hébergés dans cinq camps près de Tindouf. L'accès limité du HCR en dehors de la capitale Alger est un obstacle majeur pour atteindre les personnes qui ont besoin de protection internationale, notamment dans le contexte de mouvements mixtes depuis l'Afrique subsaharienne. Dans les camps de Tindouf, la lassitude des donateurs et la baisse des niveaux de financement ont des répercussions directes sur l'octroi d'une assistance vitale, notamment l'aide alimentaire. La frustration due au manque d'opportunités, particulièrement parmi les jeunes, est une préoccupation croissante.

Les autorités accordent aux réfugiés et demandeurs d'asile dans les camps et en milieu urbain l'accès gratuit aux services médicaux et à l'éducation. La contribution algérienne est importante, en particulier dans les cinq camps de réfugiés sahraouis près de Tindouf, où les autorités ont alloué des terrains, construit des routes, et électrifié les installations. Les étudiants sahraouis peuvent fréquenter les écoles secondaires en dehors des camps et tous les réfugiés ont aussi accès aux soins de santé auxiliaires locaux assurés par les autorités algériennes.

Le HCR collabore étroitement avec ses homologues, le Ministère des affaires étrangères et la Croix-Rouge algérienne, sur les questions relatives aux réfugiés, et coordonne son travail avec les autres institutions des Nations Unies dans l'Équipe de pays des Nations Unies. De plus, le HCR dirige le Groupe de travail interorganisations (*IAWG*), qui fournit un forum pour la planification stratégique et la prise de décision durant toutes les phases de l'intervention en faveur des réfugiés, ainsi que le Groupe de travail intersectoriel (*ISWG*) qui coordonne les activités d'assistance dans différents secteurs (santé, éducation, WASH, etc.) à Tindouf.

## Principales priorités

En 2018, les principales priorités du HCR en Algérie seront les suivantes :

- Préserver et étendre un environnement de protection favorable, y compris en dehors d'Alger, et plaider pour l'adoption d'une loi nationale sur l'asile ;
- Assurer l'enregistrement, la détermination du statut de réfugié et l'assistance aux personnes les plus vulnérables, mettre en place des moyens de subsistance possibles, et des activités de réinstallation pour les réfugiés en milieu urbain ;
- Fournir une assistance vitale aux réfugiés originaires du Sahara occidental, notamment en investissant dans l'expansion et l'amélioration du réseau d'alimentation en eau dans les camps, en particulier Smara et Dakhla. Élargir les possibilités offertes aux jeunes, en particulier les activités de subsistance, la formation commerciale et à l'entrepreneuriat, la formation professionnelle, l'équipement sportif et le soutien aux centres de femmes et de jeunes.

# Budget 2018 initial - Algérie | USD

Le tableau suivant présente le budget initial par objectif pour cette opération. L'affectation des ressources au niveau des objectifs peut être modifiée en cours d'année selon l'évolution de la situation opérationnelle et des priorités.

	Pilier 1 Programme pour les réfugiés	Total
<b>Environnement de protection favorable</b>		
Instruments internationaux et régionaux	216,517	216,517
Cadre juridique et politique	221,517	221,517
Institutions et pratiques administratives	308,407	308,407
Aide juridique et recours judiciaires	429,107	429,107
<b>Sous-total</b>	<b>1,175,548</b>	<b>1,175,548</b>
<b>Processus de protection et documents adéquats</b>		
Conditions d'accueil	100,000	100,000
Enregistrement et établissements des profils	150,000	150,000
Procédures de détermination du statut de réfugié	380,315	380,315
Documents individuels	81,907	81,907
Documents d'état civil	340,114	340,114
<b>Sous-total</b>	<b>1,052,336</b>	<b>1,052,336</b>
<b>Sécurité face à la violence et à l'exploitation</b>		
Prévention et interventions liées aux VSS	539,941	539,941
Risques de détention arbitraires	254,517	254,517
Protection des enfants	219,517	219,517
<b>Sous-total</b>	<b>1,013,975</b>	<b>1,013,975</b>
<b>Besoins de base et services essentiels</b>		
Santé	2,450,103	2,450,103
Services de santé reproductive et de lutte contre le VIH	173,070	173,070
Nutrition	603,780	603,780
Sécurité alimentaire	964,907	964,907
Eau	7,142,707	7,142,707
Hygiène et assainissement	781,907	781,907
Abris et infrastructures	3,520,717	3,520,717
Énergie	758,314	758,314
Articles élémentaires, ménagers et d'hygiène	2,700,814	2,700,814
Services pour les personnes ayant des besoins spécifiques	927,814	927,814
Éducation	2,814,443	2,814,443

	<b>Pilier 1</b>	<b>Total</b>
	<b>Programme pour les réfugiés</b>	
<b>Sous-total</b>	<b>22,838,578</b>	<b>22,838,578</b>
<b>Autonomisation et autogestion communautaires</b>		
Mobilisation communautaire	198,714	198,714
Autosuffisance et moyens d'existence	5,644,053	5,644,053
<b>Sous-total</b>	<b>5,842,767</b>	<b>5,842,767</b>
<b>Solutions durables</b>		
Retour volontaire	138,259	138,259
Réinstallation	306,517	306,517
<b>Sous-total</b>	<b>444,776</b>	<b>444,776</b>
<b>Direction, coordination et partenariats</b>		
Coordination et partenariats	42,907	42,907
Relations avec les donateurs	141,222	141,222
<b>Sous-total</b>	<b>184,129</b>	<b>184,129</b>
<b>Appui à la logistique et aux opérations</b>		
Approvisionnement et logistique	2,308,314	2,308,314
Gestion des opérations, coordination et appui	1,395,629	1,395,629
<b>Sous-total</b>	<b>3,703,943</b>	<b>3,703,943</b>
<b>Budget 2018 initial</b>	<b>36,256,053</b>	<b>36,256,053</b>