

## TCHAD Monitoring de Protection, Région du Lac

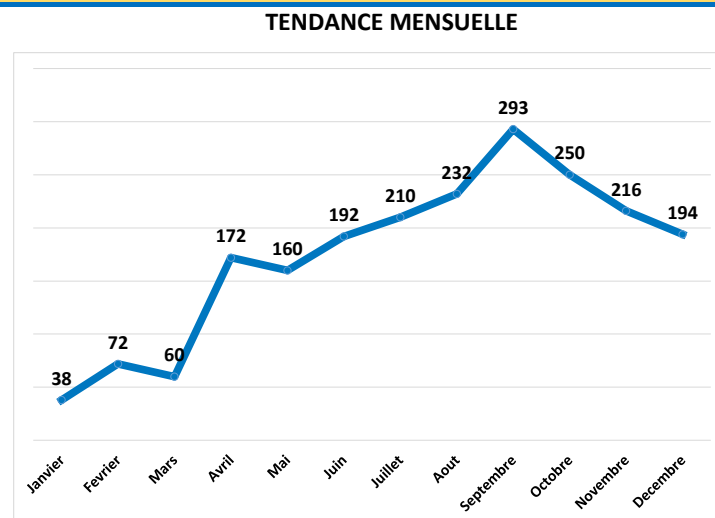
De janvier à décembre 2017: 2089 cas de Protection enregistrés

**Résumé:** 2089 incidents de Protection ont été rapportés à travers 41 sites dans la région du Lac Tchad durant la période de janvier à décembre 2017. Ces incidents comprennent, de façon décroissante, les violations du droit à la propriété, les violations du droit à la vie et à l'intégrité physique, les violences sexuelles basées sur le genre, et les violations du droit à la liberté. Les hommes représentent 45 % des victimes et les femmes 55 %. Les auteurs présumés sont en majorité membres des groupes armés et des forces de l'ordre. Les localités les plus affectées sont celles frontalières avec le Niger et le Nigeria, notamment Kaiga Kindjiria, Tchoukoutalia et Daboua. Sur les 2089 cas d'incidents de Protection rapportés pour cette période, 15 % ont été pris en charge. Un plaidoyer a été mené auprès des responsables étatiques afin que soient libérés les PDIs en situation d'arrestations arbitraires, et pour que soient restitués les biens extorqués. En plus de ces cas pris en charge par le Cluster Protection, treize autre pourcent (13%) des cas ont été référés vers des structures adéquates pour une prise en charge médicale ou juridique.

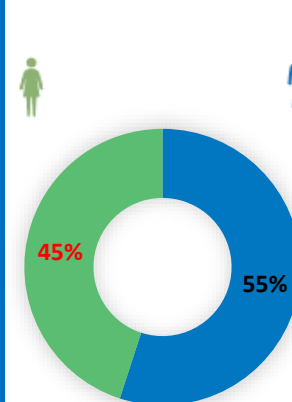
TYPE D'INCIDENTS: 2089	VICTIMES: 2089	ACTIONS PRISES: 146	AUTEURS	COUVERTURE GEO.
→ Violation du droit à la propriété: 1083	→ PDIs: 1255	→ Cas pris en charge: 313	→ Groupes armés: 52%	→ Sous-préfectures: 07
→ Violation du droit à la vie et à l'intégrité physique: 264	→ Pop. hôte: 626	→ Cas référés: (*) 276	→ Forces de l'ordre: 31 %	→ Sites PDIs: 41
→ Violences sexuelles et violence basées sur le genre: 468	→ Retournés: 208	→ Cas classés sans suite: 1500	→ Personne déplacées: 6 %	→ Partenaires: (CRT) 1
→ Violation du droit à la liberté: 274	→ Humanitaire: 00		→ Autres: 11%	

### TENDANCE GRAPHIQUE DES CAS D'INCIDENTS DE PROTECTION

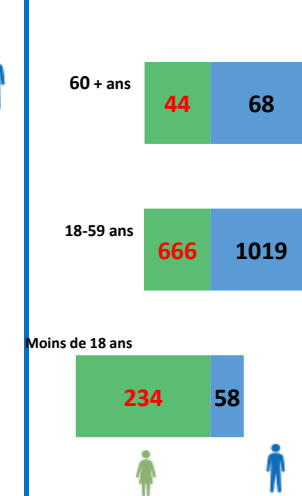
Type d'incidents	# d'incidents
Vols	364
Extorsion de biens	335
Taxe illégale	324
Arrestation arbitraire	171
Agression physique	161
Agression sexuelle	151
Coups et Blessures	144
Homicide	120
Mariage force	81
Enlèvement	63
Incendie	48
Viol	43
Deni de ressources	32
Travaux forcés	20
Mauvais traitement	13
Conflit foncier	12
Menace	7
<b>Grand Total</b>	<b>2089</b>



#### VICTIMES PAR GENRE



#### TRANCHE D'AGE

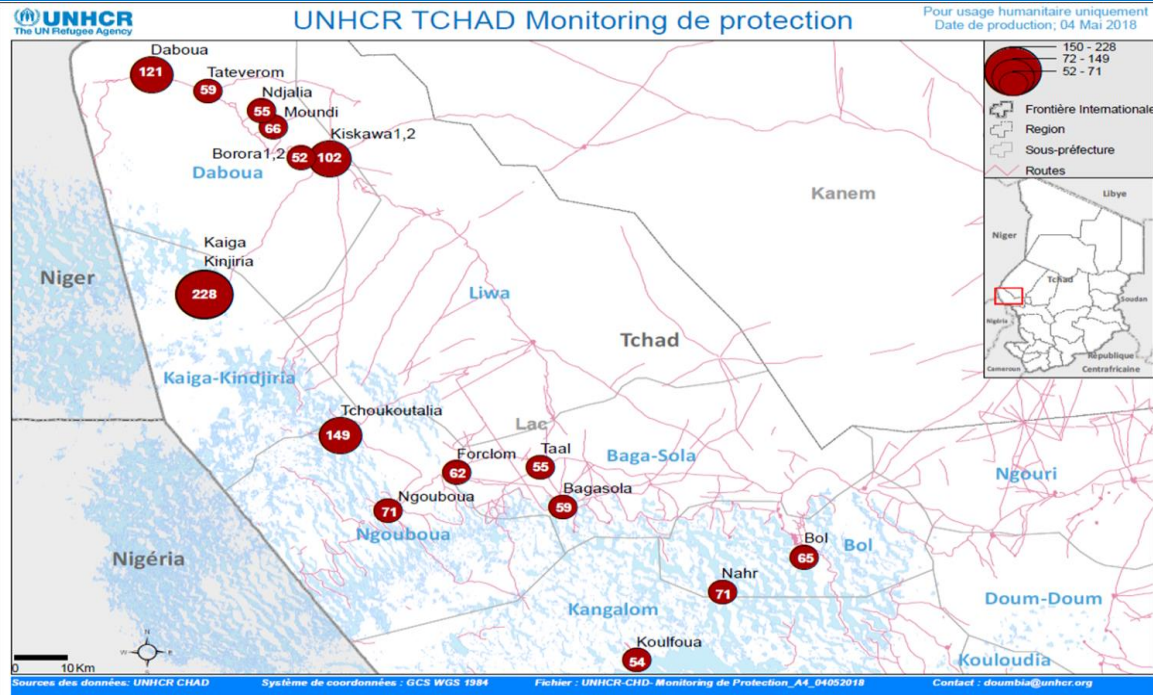


Sources des données: CRT

Contact: Coordinatrice du Cluster Protection, Sarah Pallesen, pallesen@unhcr.org

<https://www.humanitarianresponse.info/fr/operations/chad/protection/documents>

CARTE ET LISTE DES 15 SITES LES PLUS TOUCHES PAR LES INCIDENTS DE PROTECTION



Sites	# Incidents
Kaiga Kindjiria	228
Tchoukoutalia	149
Daboua	121
Kiskawa	102
Ngouboua	71
Nahr	71
Moundi	66
Bol	65
Forclom	62
Tateverom	59
Bagasola	59
Ndjalia	55
Taal	55
Koulfoua	54
Borora1,2	52
Koudouboul	52

LISTE GENERALE DES SITES COUVERTS

CRT (41 Sites)		
Bibi Alminé	Kangalam	Ngalamia
Bibi barrage	Kaya	Ngarana1,2
Bol	Kiskawa1,2	Ngoradin
Borora1,2	Kolomna	Ngouboua
Chebrey	Koudouboul (Bol)	Taal
Daboua	Koudouboul (Liwa)	Taboua
Dar Nahim	Koudouboul (Village)	Tagal
Djaouné	Koulfoua	Tateverom
Djilkori	Koulkimé	Tchoukoutalia
Fallah	Kousseri 1	Yakoua
Forkolom	Magui	Yiga
Gomirom Doumou	Melea	
Gomirom Killi	Moundi	
Kafia	Nahr	
Kaiga Ngouboua	Ndjalia	