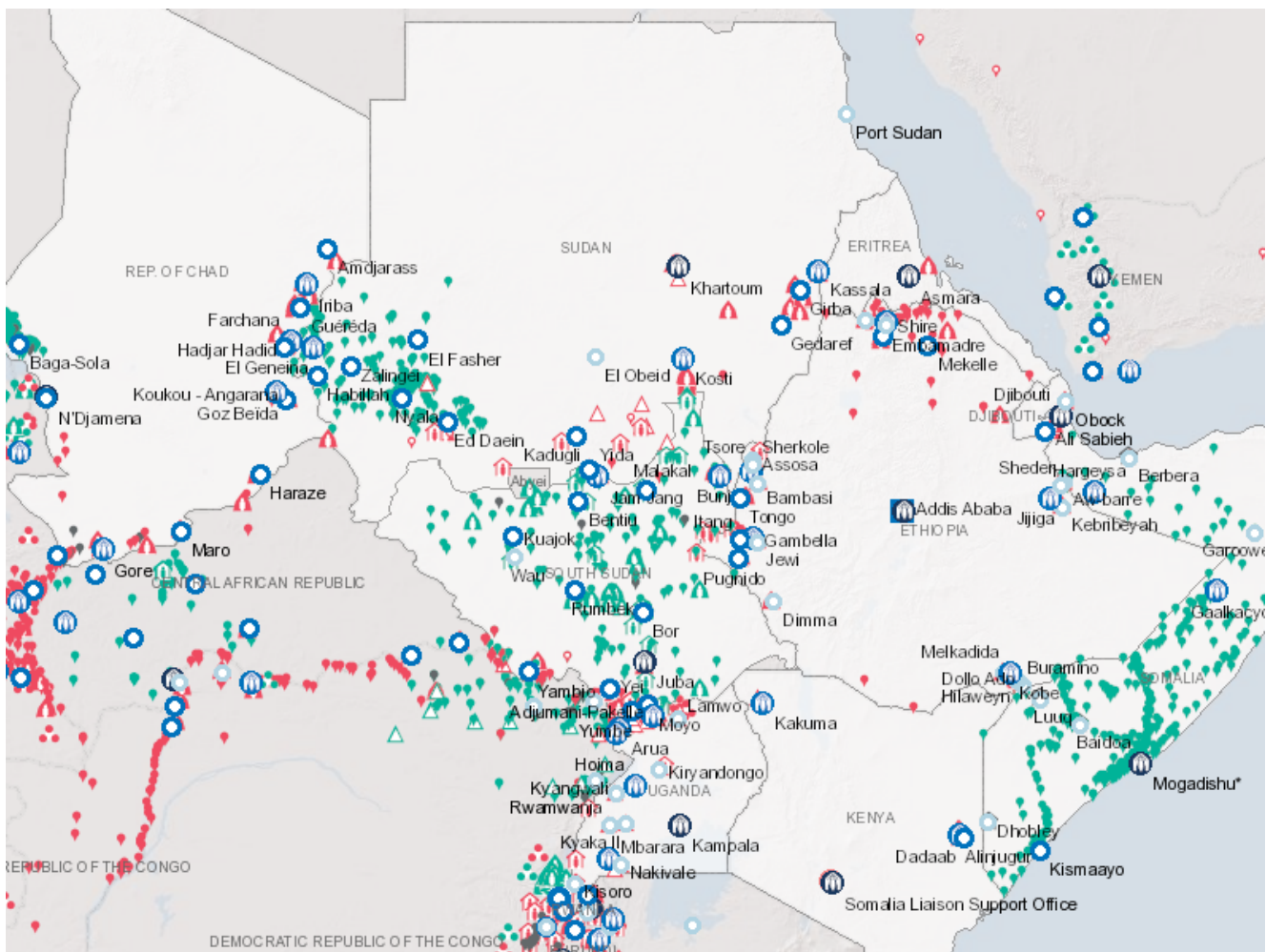


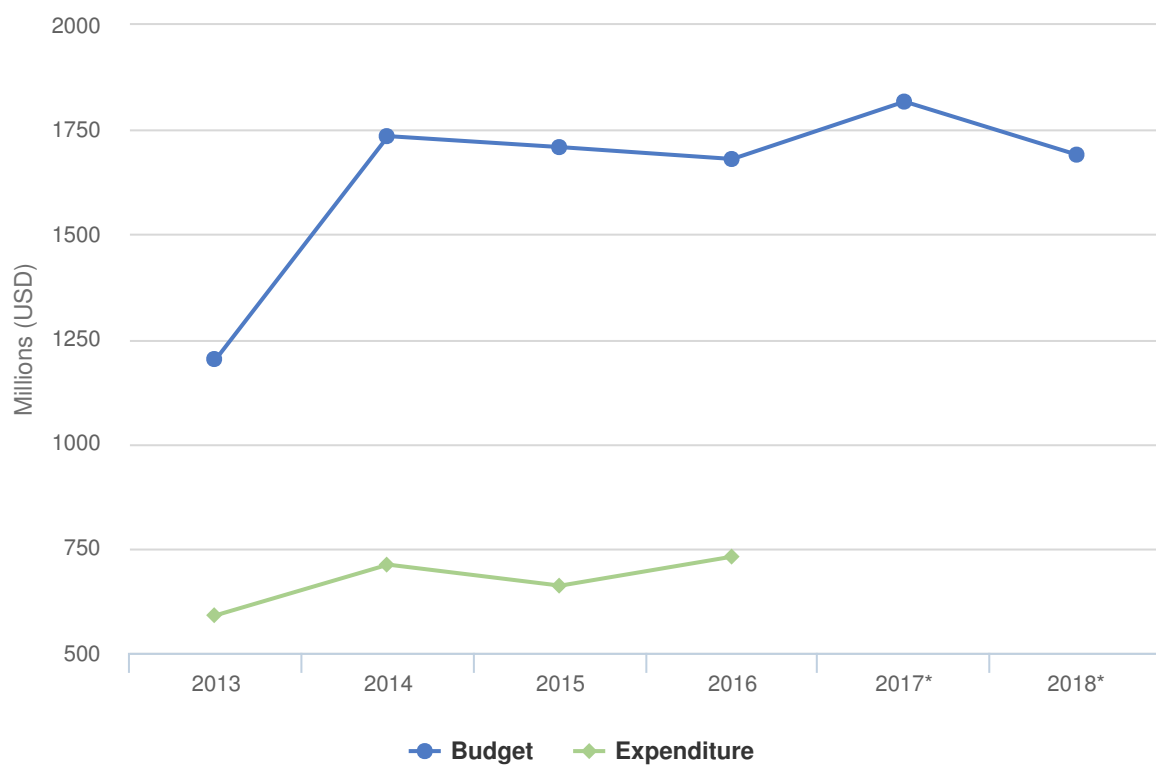
Subregion: East and Horn of Africa

| Tchad | Djibouti | Erythrée | Ethiopie | Kenya | Somalie | Soudan du Sud | Soudan | Ouganda |

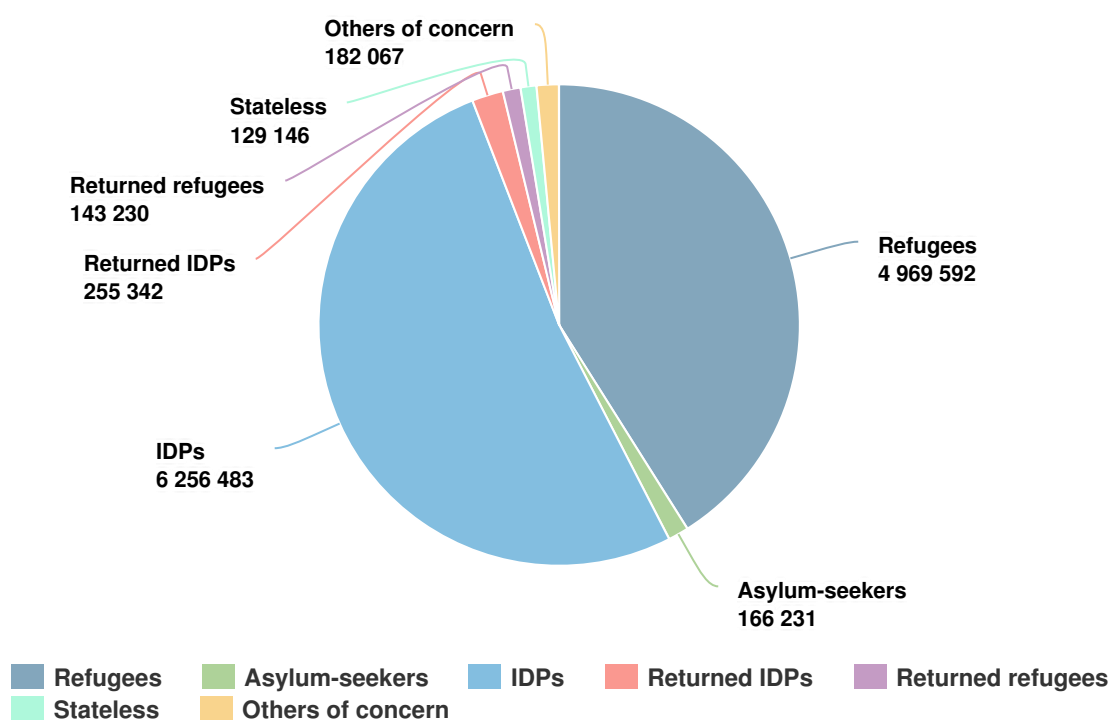


Latest update of camps and office locations: **October 2017.**

Budgets and Expenditure in Subregion East and Horn of Africa



People of Concern - 2018 [projected]



Environnement opérationnel

L'Afrique de l'Est et la Corne de l'Afrique continuent d'être caractérisées par des déplacements provoqués par des conflits récents et prolongés, ainsi que par la sécheresse qui a entraîné une insécurité alimentaire croissante et une menace de famine en Somalie et au Soudan du Sud. En 2017, la sous-région accueille environ 3,2 millions de réfugiés, principalement originaires de la République démocratique du Congo, de Somalie et du Soudan du Sud. Selon le Bureau de la coordination des affaires humanitaires (OCHA), il y a aussi près de 5,76 millions de déplacés internes en Somalie, au Soudan et au Soudan du Sud fin octobre 2017. La guerre au Yémen continue d'affecter la sous-région, avec plus de 95 000 réfugiés, ressortissants de pays tiers et autres personnes fuyant vers Djibouti, l'Éthiopie, la Somalie et le Soudan depuis le début de la guerre en 2015.

La Somalie demeure l'une des situations de déplacement les plus prolongées dans le monde, avec près de 850 000 réfugiés à Djibouti, en Éthiopie, au Kenya, en Ouganda et au Yémen, en plus des près de 1,56 million de déplacés internes. L'instabilité politique et l'insécurité, en particulier dans le sud et le centre de la Somalie, ainsi qu'une économie fragile, des opportunités de subsistance limitées, la dégradation de l'environnement et des sécheresses graves, contribuent à cette crise prolongée.

La situation au Soudan du Sud continue de représenter l'urgence la plus importante et la plus complexe en Afrique, avec 2 millions de réfugiés dans la sous-région, en plus des 2 millions de Sud-Soudanais déplacés à l'intérieur du pays. La situation politique et sécuritaire dans le pays reste instable, avec la poursuite du conflit armé, des exécutions, des enlèvements, des viols et un état général de non-droit. Une insécurité alimentaire sévère aggrave encore la situation, entraînant des déplacements internes massifs ainsi que des mouvements transfrontaliers. De nombreux enfants réfugiés souffrent de niveaux alarmants de malnutrition. Le bilan est très lourd pour les pays voisins. L'Ouganda accueille le plus grand nombre de réfugiés sud-soudanais, soit un peu plus d'1 million, suivi par le Soudan, l'Éthiopie, le Kenya, la République démocratique du Congo et la République centrafricaine. En 2018, le HCR continuera de mettre l'accent sur la fourniture d'une aide vitale et d'une aide de survie pour les réfugiés sud-soudanais, notamment en délivrant des services de base et en couvrant les besoins immédiats des nouveaux arrivants du Soudan du Sud dans les pays voisins.

Le nombre de réfugiés originaires du Soudan s'élève actuellement à 650 000 et ils sont principalement accueillis au Tchad et au Soudan du Sud. Quelque 2,3 millions de déplacés internes ont également besoin d'une aide humanitaire. De même, près de 300 000 réfugiés originaires d'Érythrée sont accueillis en Éthiopie et au Soudan au 31 octobre 2017.

En 2018, le HCR continuera de mettre l'accent sur les activités d'urgence, de protection et d'assistance, ainsi que sur les initiatives en matière de solutions durables pour les personnes relevant de la compétence du HCR. L'organisation appuiera ainsi le renforcement des institutions administratives, des cadres régionaux juridiques et politiques (le cas échéant) et des pratiques dans le domaine de la protection des réfugiés. En outre, le HCR encouragera l'autosuffisance et l'inclusion économique des réfugiés et des demandeurs d'asile en concentrant ses efforts sur les opportunités de subsistances et les projets éducatifs. L'organisation ciblera les nouveaux arrivants et les personnes les plus vulnérables pour les programmes d'aide financière, notamment par des aides en espèces. Parmi les autres priorités pour 2018 figurent la réponse aux besoins de réintégration des Somaliens de retour du Kenya et du Yémen, notamment par le renforcement des projets de réintégration qui bénéficient à la fois aux personnes relevant de la compétence du HCR et aux communautés d'accueil, ainsi que la réponse d'urgence pré-famine en Somalie.

Le Cadre global de réponse pour les réfugiés (CRRF) aura une incidence considérable dans la sous-région en 2018. En novembre 2017, cinq pays parmi les 12 qui mettent en œuvre ce cadre sont situés dans cette sous-région, y compris l'approche régionale face à la situation des réfugiés somaliens pilotée par l'Autorité intergouvernementale pour le développement (IGAD). Les Gouvernements des pays qui déploient le CRRF, à savoir Djibouti, l'Éthiopie, le Kenya, la Somalie et l'Ouganda, seront des partenaires clés en 2018, pour mettre en

pratique le CRRF et mener les efforts mondiaux visant à aborder les questions de réfugiés de manière globale. L'engagement des pays d'accueil en vue de faire respecter les normes de protection les plus élevées pour les réfugiés et les déplacés internes – notamment en coopérant étroitement avec les Nations Unies et d'autres partenaires pour renforcer les capacités, l'assistance technique et les politiques nationales – reflète leur volonté de répondre aux défis actuels liés aux mouvements de réfugiés sur le continent, tout en recherchant des approches qui bénéficient autant aux réfugiés, aux communautés d'accueil et aux économies locales.

2018 Budget for East and Horn of Africa | USD

Operation	Pillar 1 Refugee programme	Pillar 2 Stateless programme	Pillar 3 Reintegration projects	Pillar 4 IDP projects	Total
Chad	140,346,387	3,003,699	0	5,634,658	148,984,744
Djibouti	26,730,931	0	0	0	26,730,931
Eritrea	3,943,197	0	0	0	3,943,197
Ethiopia	318,542,363	0	0	1,969,862	320,512,225
Ethiopia UNHCR Representation to the AU and ECA	2,205,453	0	0	0	2,205,453
Kenya	184,907,177	481,496	0	0	185,388,673
Kenya Regional Support Hub	5,116,101	0	0	0	5,116,101
Somalia	76,790,400	0	59,707,514	49,886,360	186,384,275
South Sudan	120,472,438	1,492,482	0	33,322,403	155,287,323
Sudan	194,374,972	2,045,493	11,834,349	23,662,502	231,917,316
Uganda	416,332,152	200,000	0	0	416,532,152
Regional activities	7,392,462	0	0	0	7,392,462
Total	1,497,154,032	7,223,170	71,541,862	114,475,785	1,690,394,851