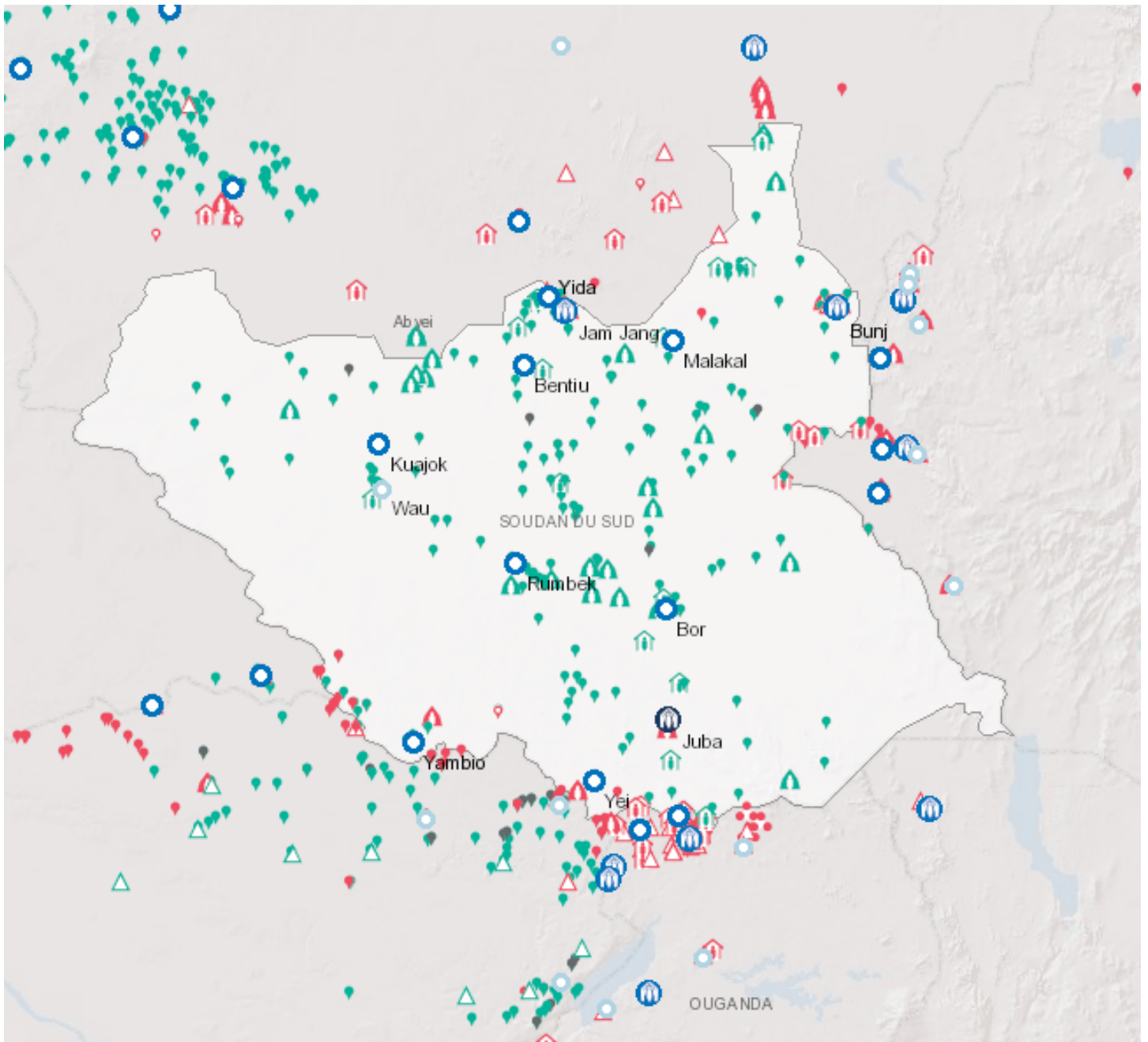


Opération: Soudan du Sud



Personnes relevant de la compétence du HCR

+ 40% EN 2016

2016

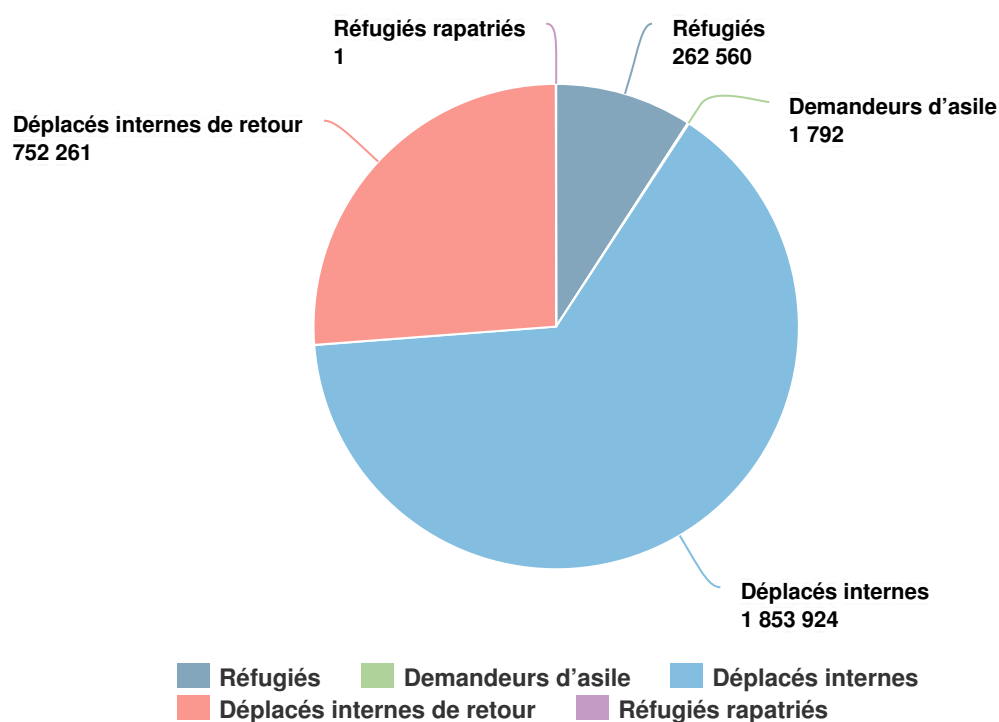
2,870,538

2015

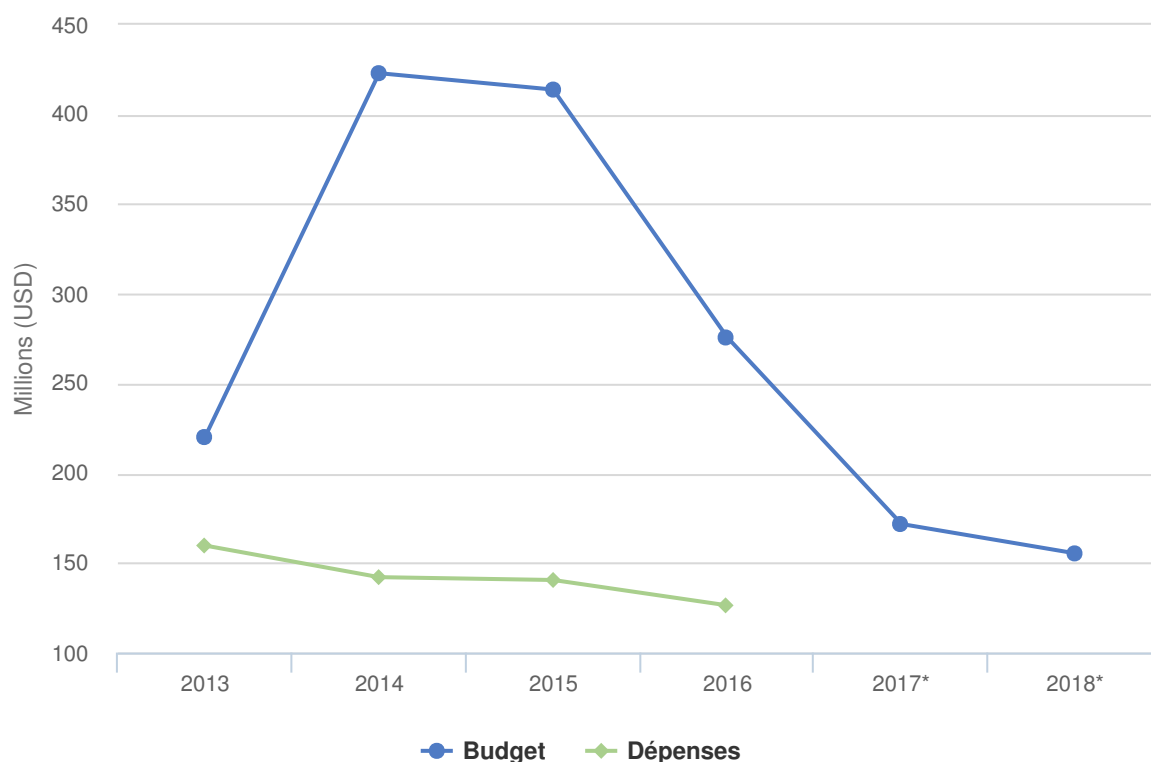
2,054,441

2014

2,093,729



Budgets et Dépenses - Soudan du Sud



Plan Overview

Chiffres clés :

- 90% des enfants réfugiés souffrant de malnutrition aiguë bénéficieront d'un soutien
- 85% des foyers de réfugiés bénéficieront d'abris durables
- 80% des enfants réfugiés en âge d'être scolarisés seront inscrits à l'école primaire
- 80% des foyers disposeront d'une latrine individuelle
- 44 400 foyers de déplacés internes vulnérables bénéficieront d'articles de secours essentiels
- 11 750 déplacés internes ayant des besoins spécifiques bénéficieront d'un soutien

Environnement opérationnel

Mi-2017, le Soudan du Sud accueillait 276 900 réfugiés soudanais et quelque 2 millions de Sud-Soudanais étaient déplacés à l'intérieur du pays. Fin 2017, il y devrait y avoir environ 283 600 réfugiés soudanais, soit une augmentation annuelle de 20 000 personnes, compte tenu d'un afflux anticipé de réfugiés soudanais vers les États de l'Unité et du Nil Supérieur et de l'accroissement naturel de la population.

En 2018, l'environnement opérationnel au Soudan du Sud demeurera imprévisible, complexe et mouvant, en raison des difficultés économiques permanentes, de l'instabilité et du conflit. La situation humanitaire continuera de se détériorer, provoquant une hausse du nombre de personnes ayant besoin d'une assistance. De plus, les infrastructures limitées et les problèmes sécuritaires compliquent la distribution de l'aide humanitaire, en particulier dans les endroits les plus reculés. Malgré ces défis, le Soudan du Sud maintient une politique de portes ouvertes aux réfugiés.

La concurrence pour l'accès aux ressources naturelles pourrait potentiellement dégénérer en tensions en 2018

alors qu'un nombre croissant de communautés d'accueil s'installent autour des camps pour pouvoir accéder à l'eau salubre, aux soins de santé et à l'éducation. En 2018, le soutien du HCR aux communautés d'accueil demeurera l'une des priorités essentielles ; la coexistence pacifique et les initiatives du Comité de paix seront encouragées dans l'ensemble des sites de réfugiés.

En 2018, le HCR continuera d'accorder de l'importance au renforcement des partenariats et à la coordination avec les parties prenantes pertinentes, notamment le Gouvernement, les ONG et les Nations Unies. Le HCR et ses partenaires continueront d'entretenir une synergie et une coordination nécessaire avec les groupes sectoriels et l'Équipe humanitaire du pays, conformément au modèle de coordination pour les réfugiés.

Priorités clés

En 2018, le HCR mettra l'accent sur :

- Le soutien et le renforcement de la résilience des personnes déplacées tout en maintenant le respect des normes de l'aide humanitaire et le leadership dans le domaine de la protection ;
- L'augmentation des investissements dans les moyens de subsistance, les programmes pour les jeunes et l'éducation afin de soutenir la protection, l'autosuffisance et les voies vers des solutions pour les réfugiés, ainsi que la cohésion sociale avec les communautés d'accueil ;
- Le soutien aux nouveaux réfugiés qui arrivent ;
- La poursuite de la mise en œuvre d'activités essentielles de protection : l'identification et la délivrance de documents aux réfugiés, la prévention et la réponse aux cas de violence sexuelle et de genre et la protection de l'enfance ;
- L'identification et la réponse aux besoins des déplacés internes les plus vulnérables ; les efforts visant à la coexistence pacifique avec les communautés d'accueil et à un dialogue transparent sur le partage des ressources ; la recherche de solutions et le leadership en matière de protection en assurant la coordination ; la fourniture d'informations de qualité et l'analyse des mouvements de population ; la collaboration avec d'autres acteurs humanitaires dans le cadre du groupe sectoriel de la protection pour trouver des solutions durables pour les déplacés internes ;
- L'expérimentation des aides en espèces pour remplacer l'aide en nature.

Budget 2018 initial - Soudan du Sud | USD

Le tableau suivant présente le budget initial par objectif pour cette opération. L'affectation des ressources au niveau des objectifs peut être modifiée en cours d'année selon l'évolution de la situation opérationnelle et des priorités.

	Pilier 1 Programme pour les réfugiés	Pilier 2 Programme pour les apatrides	Pilier 4 Projets pour les déplacés internes	Total
Environnement de protection favorable				
Cadre juridique et politique	1,126,829	711,121	1,029,618	2,867,568
Aide juridique et recours judiciaires	943,963	0	1,117,401	2,061,364
Attitude du public à l'égard des personnes prises en charge	904,580	0	0	904,580
Sous-total	2,975,371	711,121	2,147,019	5,833,511
Processus de protection et documents adéquats				
Enregistrement et établissements des profils	2,417,432	0	0	2,417,432
Procédures de détermination du statut de réfugié	842,309	0	0	842,309
Documents individuels	911,388	781,361	0	1,692,748
Sous-total	4,171,128	781,361	0	4,952,489
Sécurité face à la violence et à l'exploitation				
Protection contre la criminalité	1,440,157	0	0	1,440,157
Protection contre les conséquences des conflits armés	0	0	2,922,975	2,922,975
Prévention et interventions liées aux VSS	4,478,985	0	2,567,952	7,046,937
Protection des enfants	3,459,225	0	0	3,459,225
Sous-total	9,378,366	0	5,490,927	14,869,293
Besoins de base et services essentiels				
Santé	13,698,156	0	0	13,698,156
Services de santé reproductive et de lutte contre le VIH	4,253,284	0	0	4,253,284
Nutrition	4,422,382	0	0	4,422,382
Sécurité alimentaire	536,772	0	0	536,772
Eau	4,361,389	0	0	4,361,389
Hygiène et assainissement	3,373,083	0	0	3,373,083
Abris et infrastructures	12,656,643	0	2,517,410	15,174,053
Énergie	2,167,864	0	0	2,167,864

	Pilier 1 Programme pour les réfugiés	Pilier 2 Programme pour les apatrides	Pilier 4 Projets pour les déplacés internes	Total
Articles élémentaires, ménagers et d'hygiène	5,013,509	0	4,139,894	9,153,403
Services pour les personnes ayant des besoins spécifiques	2,853,966	0	2,543,400	5,397,366
Éducation	11,487,602	0	0	11,487,602
Sous-total	64,824,647	0	9,200,704	74,025,352
Autonomisation et autogestion communautaires				
Mobilisation communautaire	2,335,095	0	2,831,476	5,166,571
Coexistence avec les communautés locales	2,114,048	0	2,259,614	4,373,662
Ressources naturelles et environnement partagé	1,572,760	0	0	1,572,760
Autosuffisance et moyens d'existence	7,128,322	0	0	7,128,322
Sous-total	13,150,225	0	5,091,090	18,241,315
Solutions durables				
Stratégie pour la recherche de solutions globales	0	0	1,636,900	1,636,900
Réinstallation	702,591	0	0	702,591
Sous-total	702,591	0	1,636,900	2,339,491
Direction, coordination et partenariats				
Coordination et partenariats	0	0	1,776,072	1,776,072
Gestion et coordination des camps	3,385,412	0	0	3,385,412
Relations avec les donateurs	1,159,181	0	0	1,159,181
Sous-total	4,544,593	0	1,776,072	6,320,665
Appui à la logistique et aux opérations				
Approvisionnement et logistique	11,960,468	0	5,826,717	17,787,185
Gestion des opérations, coordination et appui	8,765,050	0	2,152,972	10,918,022
Sous-total	20,725,518	0	7,979,689	28,705,207
Budget 2018 initial	120,472,438	1,492,482	33,322,403	155,287,323