

665,113
Total Personnes

462,793
Réfugiés et Demandeurs d'Asile

-459,242 Réfugiés (Réf.)
3,551 Demandeurs d'Asile

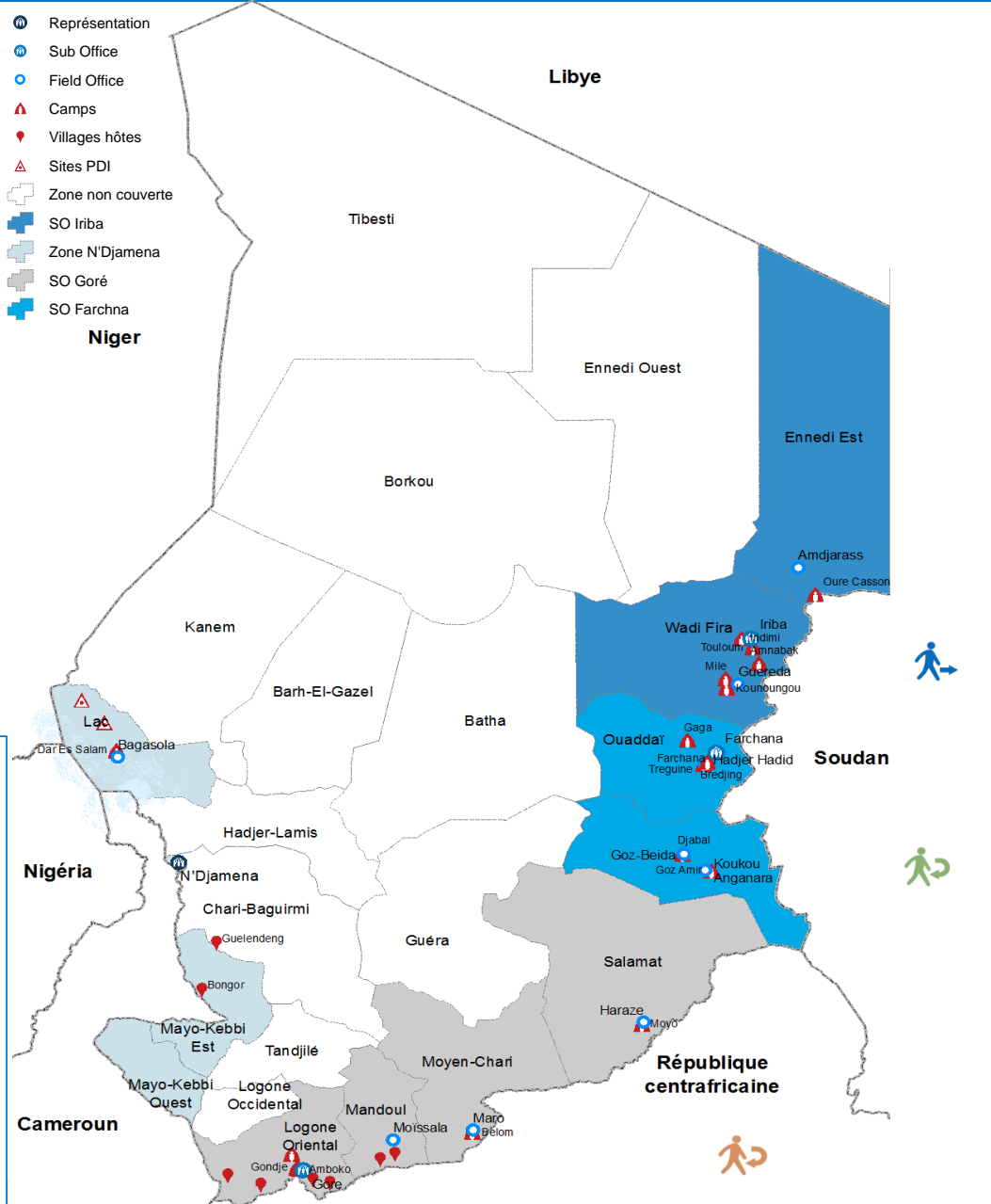
289 Retournés (Réf.)

2,828 Rapatriement
Volontaire (Réf.)

165,313
IDPs et Retournés (Lac)

16,718
Retournés Tchadiens de la RCA à
risque d'apatridie

20,000 Autres

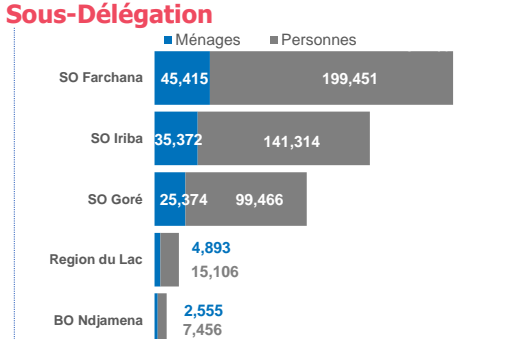
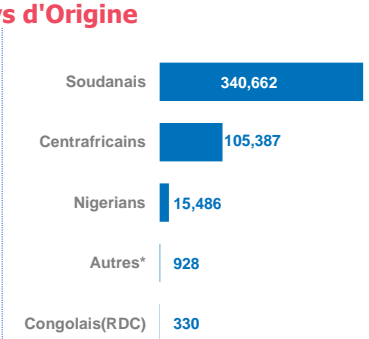
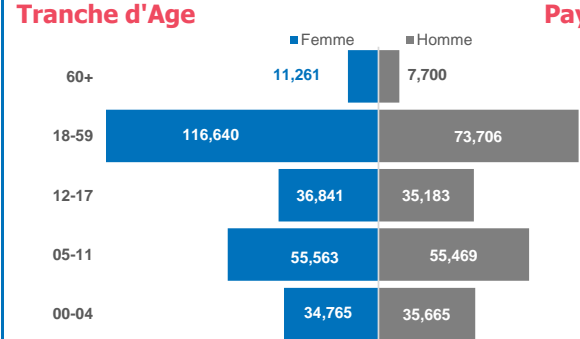


Au 31 Mars 2019, la population des personnes relevant de la compétence du HCR au Tchad est passée à 665,113 personnes et se compose essentiellement de :

- 70% Réfugiés et Demandeurs d'asile. La population totale des réfugiés et demandeurs d'asile est passée de 454.682 personnes au 01 Janvier 2019 à 462,793 à la fin du mois de Mars 2019. Représentant une hausse globale de 1,8% par rapport au début de l'année 2019. Cette hausse résulte essentiellement de l'afflux des Nigériens dans le Lac et des activités d'enregistrement continu.
- Déplacés internes et retournés dans la Province du Lac qui représentent 25% de la population totale;
- 3% Constitués des retournés tchadiens en provenance de la Centrafrique, à risque d'apatridie vivant principalement au Sud du Tchad et à N'djaména ;
- 3% de la population totale qui représentent les Personnes en attentes de screening de la CNARR au Sud du Tchad et constitue les 20.000 personnes indiquées comme « Autres »;
- Et les retours volontaires enregistrés cette année en provenance du Soudan au 31 Mars 2019 est de 289 personnes.

Par ailleurs, les activités de rapatriement volontaire se poursuivent dans les camps de l'Est. Ainsi, au 31 Mars 2019, 2,828 réfugiés Soudanais ont été rapatriés vers leur pays d'origine avec l'appui de HCR et ses partenaires. Ce qui augmente le nombre des réfugiés volontairement rapatriés vers le Soudan à 3,824 personnes depuis 2018.

REFUGIES ET DEMANDEURS D'ASILE



La population des réfugiés et demandeurs d'asile est composée essentiellement de :

- 55% Enfants: soit 28% des filles et 27% des Garçons;
- 41.1% Adultes donc 25.2% des femmes.
- 4.1% des Personnes âgées;
- 80.12% femmes chefs des ménages;
- 0.83% ménages sont dirigés par des mineurs.

La population des réfugiés et demandeurs d'asile au Tchad se compose des :

- Soudanais essentiellement à l'Est du Tchad ;
- Centrafricains qui sont localisés dans les camps du Sud et N'Djaména;
- Nigériens, constitués de 15,456 réfugiés et 30 demandeurs d'Asile;
- Autres* constitués des différentes nationalités, vivant en milieu urbain et dans les camps.

Sur les 113,610 ménages de 462,795 personnes: 112,065 ménages de 459,244 personnes sont réfugiés et 1,545 ménages de 3,551 individus sont des demandeurs d'asile.