



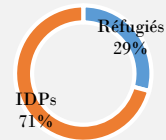
**Total Ménages**  
**68,721**

**Total Individus**  
**335,916**

**Total Réfugiés**  
**97,817**

**Total IDPs**  
**238,099**

Répartition par groupe de population



### Population de Réfugiés

**Total Ménages**  
**28,890**

**Camp**  
**14,154**

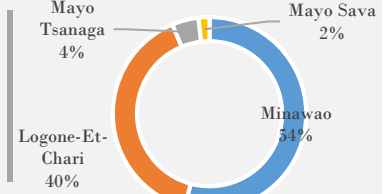
**Hors Camp**  
**14,736**

**Total Individus**  
**97,817**

**Camp**  
**52,987**

**Hors Camp**  
**44,830**

Répartition individus par localité



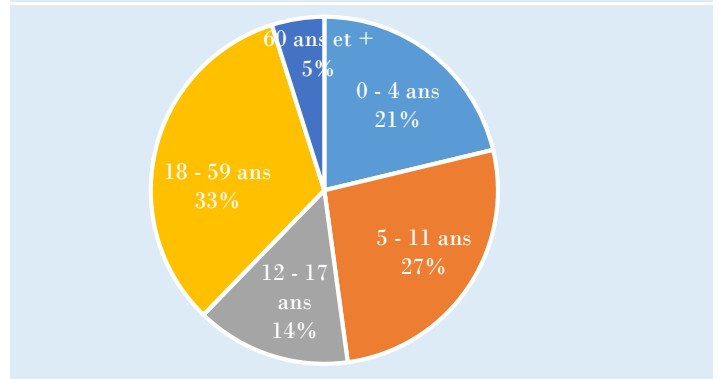
Les réfugiés hors camp répartis dans les départements de l'Extrême-Nord vivent sur des sites ou dans des familles d'accueil.

### Population de Réfugiés (Camp de Minawao)

Répartition par tranches d'âge et sexe			
	F	M	Total
0 - 4 ans	5,571 10.51%	5,691 10.74%	11,262 21.25%
5 - 11 ans	6,977 13.17%	7,112 13.42%	14,089 26.59%
12 - 17 ans	3,709 7.00%	3,934 7.42%	7,643 14.42%
18 - 59 ans	10,583 19.97%	6,818 12.87%	17,401 32.84%
60 ans et +	1,421 2.68%	1,171 2.21%	2,592 4.89%
<b>Total</b>	<b>28,261</b> 53.34%	<b>24,726</b> 46.66%	<b>52,987</b> 100.00%

Adultes et Mineurs	
<b>Adultes</b>	
Hommes	15%
Femmes	23%
<b>Mineurs</b>	
Hommes	32%
Femmes	31%

### Distribution par tranche d'âge



### Quelques données opérationnelles (Camp de Minawao)

Education			
	F	M	Total
Pré-Scolaire (3 - 5 ans)			
<b>6,174</b>			<b>12%</b>
Scolaire (6 - 17 ans)			
<b>19,630</b>			<b>37%</b>
3-5 ans	2,998	3,176	6,174
6-13 ans	7,510	7,627	15,137
14-17 ans	2,162	2,331	4,493
<b>Total</b>	<b>12,670</b>	<b>13,134</b>	<b>25,804</b>

Santé			
	F	M	Total
Femmes 10 - 60 ans			
<b>16,269</b>			<b>31%</b>
Femmes 15 - 49 ans			
<b>11,254</b>			<b>21%</b>
< 6 mois	447	430	877
< 1 an	1,110	1,058	2,168
< 2 ans	2,360	2,347	4,707
< 5 ans	5,571	5,691	11,262
< 15 ans	14,771	15,063	29,834

Personnes ayant des besoins spécifiques(*)			
	F	M	Total
Child at risk	2,216	1,942	4,158
Disability	468	473	941
Older person at risk	1,376	1,023	2,399
Serious medical condition	37	71	108
SGBV	153	19	172
Single parent	1,195	58	1,253
Specific legal and physical protection needs	34	42	76
Torture	2	1	3
Unaccompanied or separated child	884	972	1,856
Woman at risk	1,472		1,472
<b>Nombre d'individus ayant au moins un besoin spécifique</b>			<b>11,008</b>

\* Un individu peut avoir plusieurs besoins spécifiques

### Résumé activités

\* Réception des réfugiés absents lors de l'opération de vérification et d'enrôlement biométrique de Février 2018

\* Enregistrement continu

\* Enregistrement de nouveaux arrivants

### Evolution mensuelle de la population (# de personnes)

