



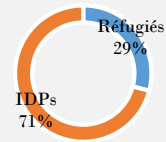
Total Ménages  
**68,666**

Total Individus  
**335,658**

Total Réfugiés  
**97,559**

Total IDPs  
**238,099**

Répartition par groupe de population



### Population de Réfugiés

Total Ménages  
**28,835**

Camp  
**14,099**

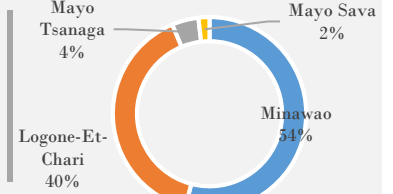
Hors Camp  
**14,736**

Total Individus  
**97,559**

Camp  
**52,729**

Hors Camp  
**44,830**

Répartition individus par localité



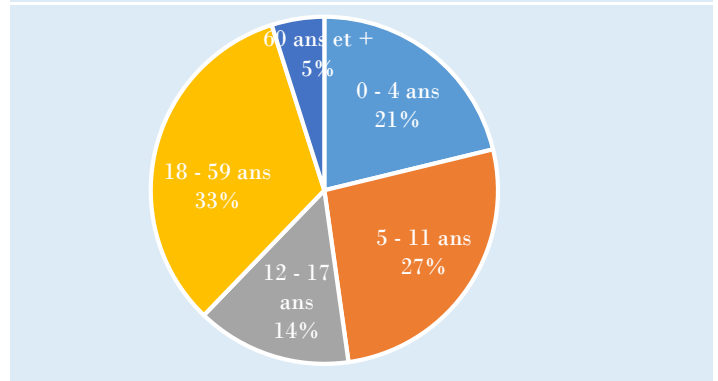
Les réfugiés hors camp répartis dans les départements de l'Extrême-Nord vivent sur des sites ou dans des familles d'accueil.

### Population de Réfugiés (Camp de Minawao)

Répartition par tranches d'âge et sexe			
	F	M	Total
0 - 4 ans	5,532 10.49%	5,650 10.72%	11,182 21.21%
5 - 11 ans	6,946 13.17%	7,063 13.39%	14,009 26.57%
12 - 17 ans	3,697 7.01%	3,913 7.42%	7,610 14.43%
18 - 59 ans	10,542 19.99%	6,800 12.90%	17,342 32.89%
60 ans et +	1,419 2.69%	1,167 2.21%	2,586 4.90%
<b>Total</b>	<b>28,136</b> 53.36%	<b>24,593</b> 46.64%	<b>52,729</b> 100.00%

Adultes et Mineurs	
<b>Adultes</b>	
Hommes	15%
Femmes	23%
<b>Mineurs</b>	
Hommes	32%
Femmes	31%

### Distribution par tranche d'âge



### Quelques données opérationnelles (Camp de Minawao)

Education			
	F	M	Total
Pré-Scolaire (3 - 5 ans)			
<b>6,120</b>			<b>12%</b>
Scolaire (6 - 17 ans)			
<b>19,530</b>			<b>37%</b>
3-5 ans	2,977	3,143	6,120
6-13 ans	7,477	7,578	15,055
14-17 ans	2,156	2,319	4,475
<b>Total</b>	<b>12,610</b>	<b>13,040</b>	<b>25,650</b>

Santé			
	F	M	Total
Femmes 10 - 60 ans			
<b>16,210</b>			<b>31%</b>
Femmes 15 - 49 ans			
<b>11,210</b>			<b>21%</b>
< 6 mois	435	422	857
< 1 an	1,097	1,056	2,153
< 2 ans	2,356	2,344	4,700
< 5 ans	5,532	5,650	11,182
< 15 ans	14,694	14,958	29,652

Personnes ayant des besoins spécifiques(*)			
	F	M	Total
Child at risk	2,190	1,907	4,097
Disability	467	472	939
Older person at risk	1,375	1,023	2,398
Serious medical condition	37	71	108
SGBV	153	19	172
Single parent	1,177	58	1,235
Specific legal and physical protection needs	33	42	75
Torture	2	1	3
Unaccompanied or separated child	879	963	1,842
Woman at risk	1,472		1,472
<b>Nombre d'individus ayant au moins un besoin spécifique</b>			<b>10,923</b>

\* Un individu peut avoir plusieurs besoins spécifiques

### Résumé activités

\* Enregistrement continu

\* Enregistrement de nouveaux arrivants

### Evolution mensuelle de la population (# de personnes)

