



UNHCR

United Nations High Commissioner for Refugees
Haut Commissariat des Nations Unies pour les réfugiés



Total Ménages

68,596



Total Individus

335,811

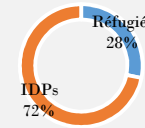
Total Réfugiés

94,781

Total IDPs

241,030

Répartition par groupe de population



Population de Réfugiés



Total Ménages

28,089

Camp

13,353

Hors Camp

14,736



Total Individus

94,781

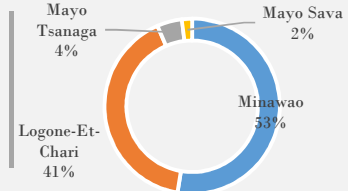
Camp

49,951

Hors Camp

44,830

Répartition individus par localité



Les réfugiés hors camp répartis dans les départements de l'Extrême-Nord vivent sur des sites ou dans des familles d'accueil.

Population de Réfugiés (Camp de Minawao)

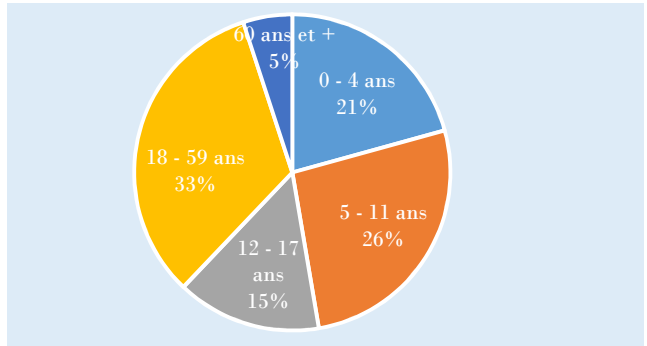
Répartition par tranches d'âge et sexe

Tranche d'âge	F	M	Total
0 - 4 ans	5,105 10.22%	5,245 10.50%	10,350 20.72%
5 - 11 ans	6,591 13.19%	6,692 13.40%	13,283 26.59%
12 - 17 ans	3,623 7.25%	3,761 7.53%	7,384 14.78%
18 - 59 ans	9,960 19.94%	6,464 12.94%	16,424 32.88%
60 ans et +	1,384 2.77%	1,126 2.25%	2,510 5.02%
Total	26,663 53.38%	23,288 46.62%	49,951 100.00%

Adultes et Mineurs

Catégorie	Nombre	Pourcentage
Adultes		
Hommes	7,590	15%
Femmes	11,344	23%
Mineurs		
Hommes	15,698	31%
Femmes	15,319	31%

Distribution par tranche d'âge



Quelques données opérationnelles (Camp de Minawao)

Education

Niveau	F	M	Total
Pré-Scolaire (3 - 5 ans)			
5,605 11%	2,737	2,868	5,605
Scolaire (6 - 17 ans)			
18,581 37%	7,111	7,180	14,291
	2,079	2,211	4,290
Total	11,927	12,259	24,186

Santé

Catégorie	F	M	Total
Femmes 10 - 60 ans			
15,466 31%			
< 6 mois	512	488	1,000
< 1 an	1,098	1,078	2,176
Femmes 15 - 49 ans			
10,679 21%			
< 2 ans	2,289	2,332	4,621
< 5 ans	5,104	5,242	10,346
< 15 ans	13,805	14,038	27,843

Résumé activités

- * Enregistrement continu
- * Enregistrement de nouveaux arrivants
- * Il est à noter une baisse du nombre de nouveaux arrivants cette semaine.

Personnes ayant des besoins spécifiques(*)

Catégorie	F	M	Total
Child at risk	1,757	1,536	3,293
Disability	435	413	848
Older person at risk	1,300	986	2,286
Serious medical condition	34	66	100
SGBV	123	16	139
Single parent	854	54	908
Specific legal and physical protection needs	33	42	75
Torture	2	1	3
Unaccompanied or separated child	794	839	1,633
Woman at risk	1,467		1,467
Nombre d'individus ayant au moins un besoin spécifique			9,781

* Un individu peut avoir plusieurs besoins spécifiques

Evolution mensuelle de la population (# de personnes)

