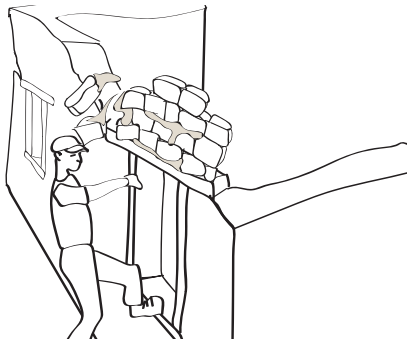


तपाईंको घर पूर्ण रूपले नभत्काईंदा सम्म सामानहरु निकाल्ने प्रयास नगर्नुस् । जान्नुपर्ने केहि उपायहरु तल दिइएकाछन् :

सामानको पुनप्रयोग




१ होशियार रहनुहोस

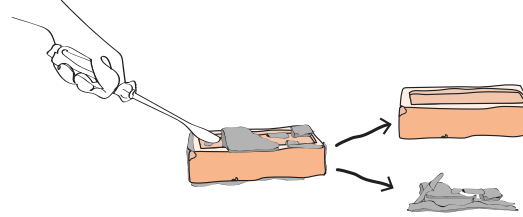


मथिको भाग सबै नहटाउँदा सम्म ढोका र भ्यालहरु नहटाउनुस् ।

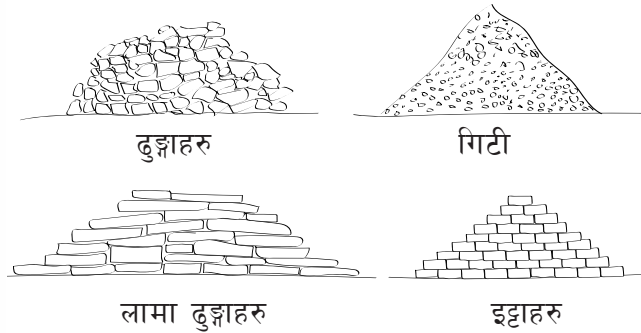
२ ढुङ्गा र इट्टा



घरमा प्रयोग भएको इट्टाको मजबुती जाँच्नुस् ।
(इट्टालाई काँध बराबरको उचाइबाट खसाएर हेर्नुस्)

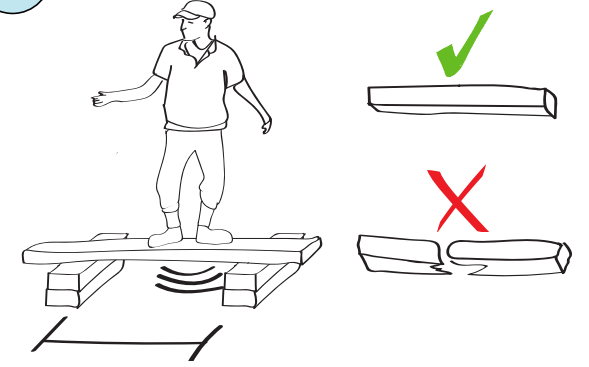


इट्टा र ढुङ्गामा लागेको सिमेन्ट हटाउनुस् र त्यही सिमेन्टको पुनप्रयोग नगर्नुस् ।

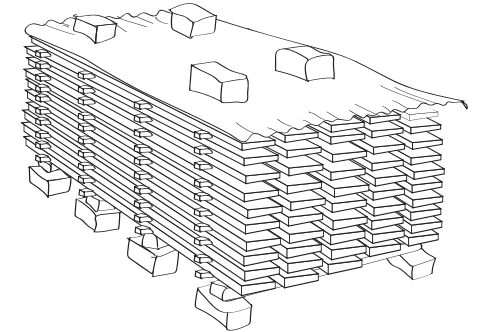


लामा र चाकिला ढुङ्गाहरु गारोको कोण र जोड्ने ठाउँमा प्रयोग गर्नकोलागि छुट्टयाएर राख्नुस् ।

३ घर बनाउँदा काठलाई सोपरिक्षण गरौं



काठलाई जमिनमा कम्तिमा १ मिटरको दुरीमा र राख्नुहोस र त्यस काठको बिचमा उभिनुोस । राम्रो काठ नचर्किनुका साथै गाँठो पनि कम देखिनेछन ।



काठलाई वर्षाको पानीबाट जोगाउनुस् र यसलाई जमिनमा धेरै दिनकोलागि नराख्नुस् ।

Shelter Cluster Nepal
ShelterCluster.org
Coordinating Humanitarian Shelter

Government of Nepal
Ministry of Urban Development
Department of Urban Development
and Building Construction

VERSION 2- 09/OCT/2015