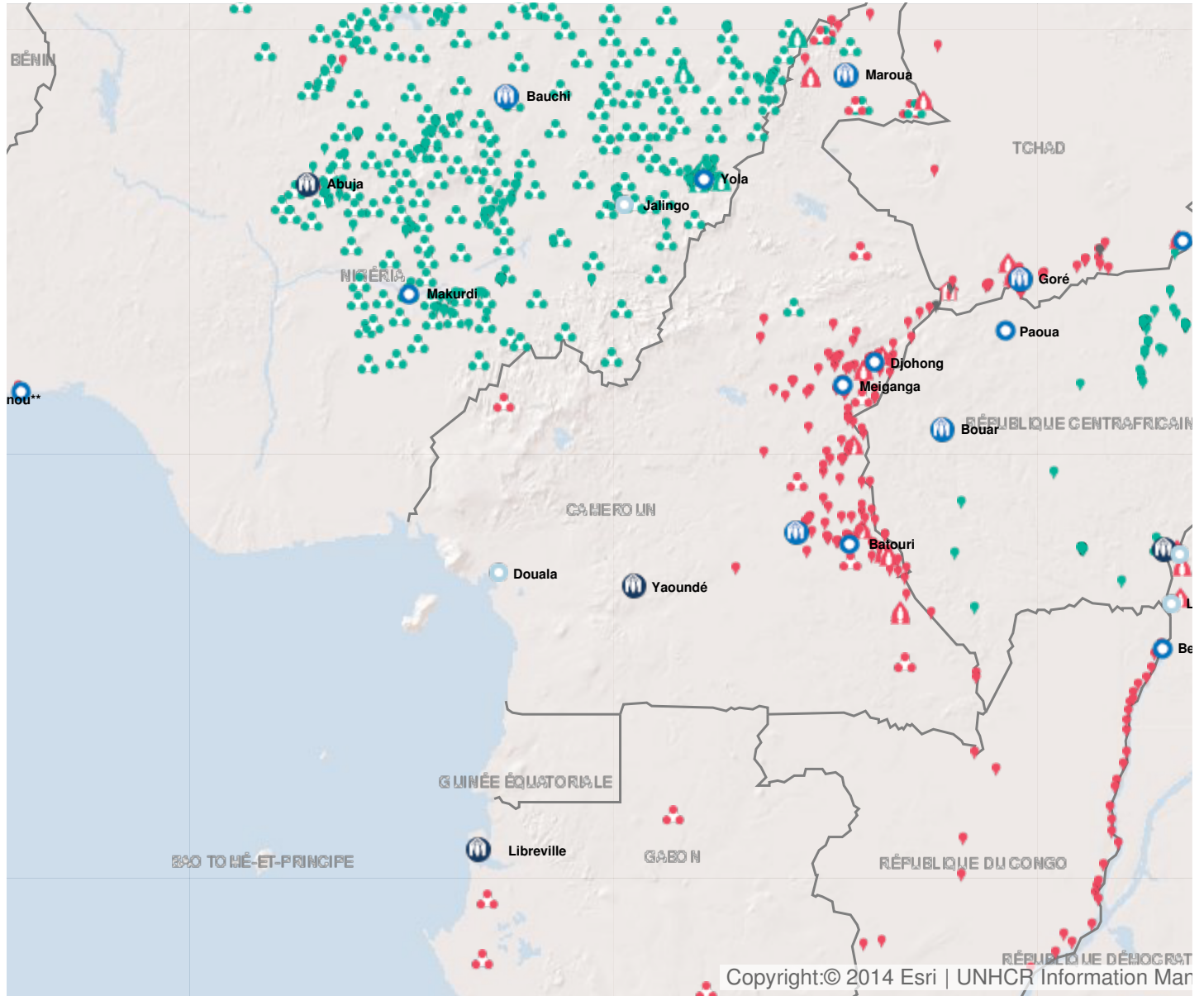


Résumé du plan 2017

Généré le 24/2/2017

Opération: Cameroun



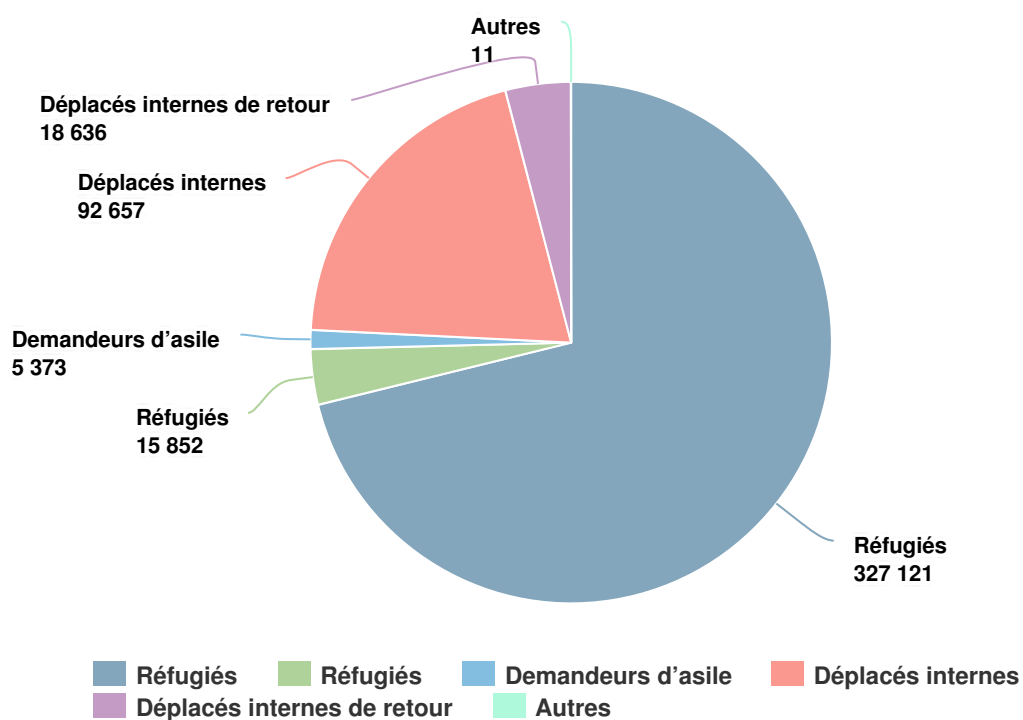
Personnes relevant de la compétence du HCR

+ 66% EN 2015

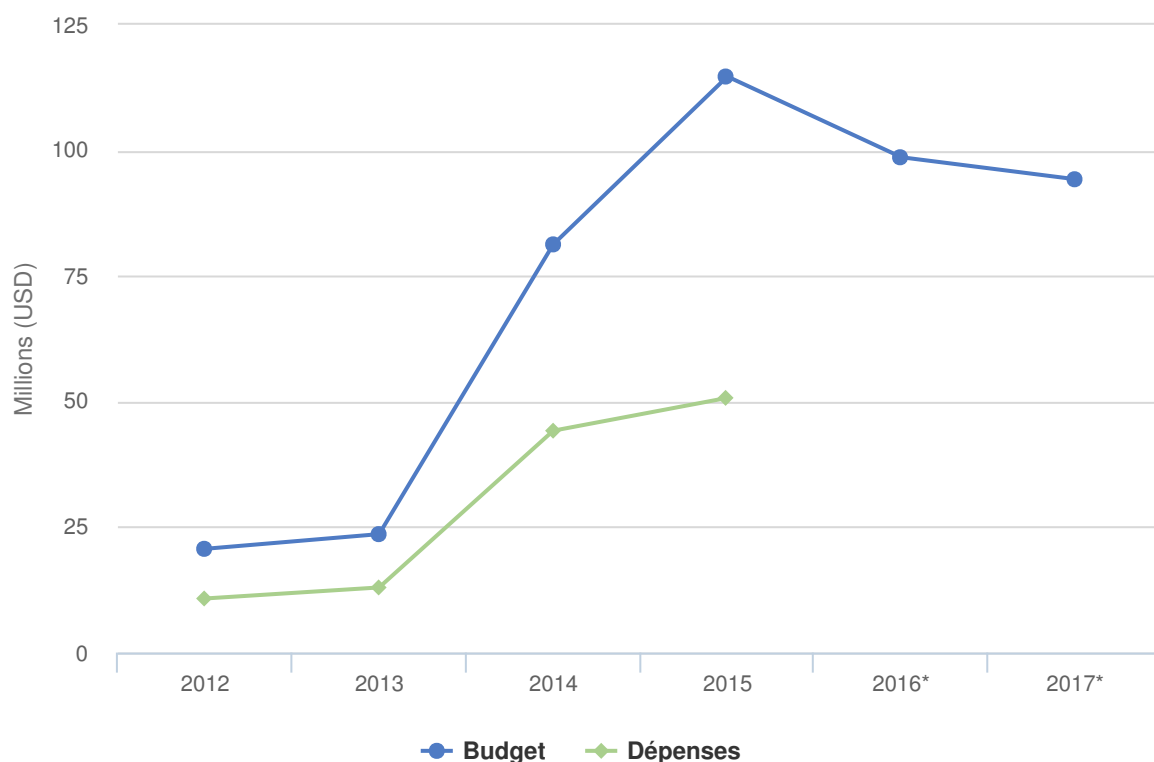
2015 459,650

2014 276,265

2013 123,090



Budgets et Dépenses - Cameroun



Chiffres clés pour 2017

- 100% des personnes relevant de la compétence du HCR seront enregistrées individuellement
- 100% des personnes relevant de la compétence du HCR qui ont signalé des incidents de violence sexuelle et sexiste bénéficieront d'un soutien approprié
- 260 000 personnes relevant de la compétence du HCR obtiendront une aide au logement
- 80 400 personnes relevant de la compétence du HCR recevront du matériel pour les activités de subsistance
- 68 900 enfants réfugiés enregistrés seront inscrits dans l'enseignement primaire

Environnement de travail

Ces deux dernières années, des milliers de réfugiés originaires de pays voisins sont arrivés au Cameroun. Plus de 259 000 réfugiés centrafricains sont hébergés dans les régions de l'Est, d'Adamawa et du Nord ; 21 000 réfugiés et demandeurs d'asile vivent en milieu urbain et près de 73 745 réfugiés nigériens se trouvent dans la région de l'Extrême-Nord où demeurent aussi 192 000 déplacés internes.

Soixante-dix pour cent des réfugiés centrafricains sont installés dans des communautés d'accueil réparties dans 300 villages, souvent situés au plus profond la forêt et avec un accès limité aux acteurs humanitaires et à leurs homologues gouvernementaux. Dans ces circonstances, il est devenu périlleux de garantir une couverture large et homogène des activités de protection et d'assistance. Les réfugiés dépendent principalement des infrastructures et services existants en matière d'approvisionnement en eau, d'assainissement et d'hygiène, de santé et d'éducation. Les 30 pour cent restants sont hébergés dans les sept sites de réfugiés où le HCR et ses partenaires leur prodiguent une protection et une assistance multisectorielle.

Les réfugiés nigériens sont pour la plupart installés dans la région de l'Extrême-Nord, qui connaît de fréquentes attaques de Boko Haram. Des mesures de sécurité sont en place pour restreindre les irruptions des rebelles au

Cameroun depuis le Nigéria et la République centrafricaine, ce qui limite la liberté de mouvement des personnes et des biens. L'accès aux populations touchées est aussi difficile, spécialement dans la région de l'Extrême-Nord où le Gouvernement camerounais applique une politique de confinement des réfugiés. 57 000 réfugiés nigériens sont hébergés dans le camp de Minawao où le HCR et ses partenaires assurent également des services multisectoriels.

Principales priorités

Réfugiés centrafricains

Dans le cadre de la recherche de solutions durables, le HCR se concentrera sur l'intégration socio-économique progressive des réfugiés. Il appliquera une stratégie d'autosuffisance pour augmenter graduellement la résilience des réfugiés et des communautés hôtes les plus vulnérables, tout en réduisant leur dépendance à l'aide humanitaire. L'intégration des réfugiés dans des structures nationales et le soutien à un plan de développement axé sur les zones locales forment les principaux volets de la stratégie. Les acteurs du développement et les autorités administratives seront de plus en plus associés aux interventions.

Le HCR coordonnera les retours possibles, une fois que les conditions préalables pour un rapatriement dans la dignité et la sécurité seront réunies.

Réfugiés nigériens et déplacés internes

Le HCR continuera ses activités de plaidoyer auprès des autorités nationales pour élargir l'accès à l'asile et améliorer le respect du principe de non-refoulement, tout en tenant compte des mesures de sécurité nationale. La sélection des nouveaux arrivants et les contrôles aux frontières seront menés conjointement avec les autorités camerounaises. Le suivi de la protection dans les zones qui accueillent des réfugiés et des déplacés internes sera assuré par un réseau de partenaires et d'autorités locales, épaulé par le personnel du HCR.

Le HCR et ses partenaires continueront d'améliorer le niveau de vie des réfugiés dans tous les secteurs du camp de Minawao, ainsi que la protection de tous les réfugiés dans les camps et les villages d'accueil. En plus de l'assistance à la protection, les déplacés internes bénéficieront d'un soutien sous la forme d'abris et d'articles de secours essentiels, selon les besoins. Le HCR coordonnera les éventuels retours de réfugiés au titre d'accords tripartites une fois que les conditions préalables à un retour dans la dignité et la sécurité auront été réunies et il appuiera les déplacés internes décidant de regagner leur région d'origine.

En cas de déficits de financement pour investir dans les infrastructures de santé de base, d'éducation et d'alimentation en eau, d'assainissement et d'hygiène dans les régions abritant des réfugiés, les autorités camerounaises risquent d'être moins enclines à continuer d'héberger un grand nombre de réfugiés, ce qui pourrait susciter des pressions accrues et précipiter le rapatriement des réfugiés dans des conditions non propices au retour.

Budget 2017 révisé - Cameroun | USD

Le tableau suivant présente le budget révisé par objectif pour cette opération. L'affectation des ressources au niveau des objectifs peut être modifiée en cours d'année selon l'évolution de la situation opérationnelle et des priorités. Le budget courant par pilier tel qu'il apparaît en bas du tableau est mis à jour chaque mois et remplacé par le budget final une fois l'année clôturée.

	Pilier 1 Programme pour les réfugiés	Pilier 2 Programme pour les apatrides	Pilier 4 Projets pour les déplacés internes	Total
Environnement de protection favorable				
Instruments internationaux et régionaux	0	148,333	0	148,333
Cadre juridique et politique	112,930	0	0	112,930
Institutions et pratiques administratives	359,146	0	0	359,146
Aide juridique et recours judiciaires	798,124	0	309,106	1,107,229
Accès au territoire	797,482	0	0	797,482
Attitude du public à l'égard des personnes prises en charge	0	0	66,834	66,834
Sous-total	2,067,681	148,333	375,939	2,591,954
Processus de protection et documents adéquats				
Conditions d'accueil	260,822	0	0	260,822
Enregistrement et établissements des profils	1,622,852	0	233,542	1,856,394
Procédures de détermination du statut de réfugié	213,180	0	0	213,180
Documents individuels	1,105,729	0	0	1,105,729
Documents d'état civil	1,092,511	0	0	1,092,511
Sous-total	4,295,095	0	233,542	4,528,637
Sécurité face à la violence et à l'exploitation				
Protection contre les conséquences des conflits armés	377,781	0	183,793	561,573
Prévention et interventions liées aux VSS	1,949,824	0	208,855	2,158,679
Risques de détention arbitraires	963,169	0	0	963,169
Protection des enfants	1,556,467	0	401,002	1,957,469
Sous-total	4,847,241	0	793,649	5,640,890
Besoins de base et services essentiels				
Santé	9,599,425	0	0	9,599,425

	Pilier 1 Programme pour les réfugiés	Pilier 2 Programme pour les apatrides	Pilier 4 Projets pour les déplacés internes	Total
Services de santé reproductive et de lutte contre le VIH	2,719,841	0	0	2,719,841
Nutrition	2,491,466	0	0	2,491,466
Sécurité alimentaire	1,605,998	0	0	1,605,998
Eau	3,070,124	0	0	3,070,124
Hygiène et assainissement	3,711,727	0	0	3,711,727
Abris et infrastructures	5,579,693	0	875,188	6,454,881
Énergie	2,084,184	0	0	2,084,184
Articles élémentaires, ménagers et d'hygiène	4,254,722	0	1,342,293	5,597,014
Services pour les personnes ayant des besoins spécifiques	2,162,206	0	116,834	2,279,039
Éducation	6,507,474	0	0	6,507,474
Sous-total	43,786,860	0	2,334,314	46,121,174
Autonomisation et autogestion communautaires				
Mobilisation communautaire	1,226,030	0	0	1,226,030
Coexistence avec les communautés locales	1,833,153	0	0	1,833,153
Ressources naturelles et environnement partagé	2,883,352	0	0	2,883,352
Autosuffisance et moyens d'existence	9,323,913	0	0	9,323,913
Sous-total	15,266,448	0	0	15,266,448
Solutions durables				
Stratégie pour la recherche de solutions globales	0	0	100,250	100,250
Retour volontaire	4,423,944	0	0	4,423,944
Intégration	545,776	0	0	545,776
Réinstallation	163,055	0	0	163,055
Réduction de l'apatridie	0	1,001,667	0	1,001,667
Sous-total	5,132,776	1,001,667	100,250	6,234,693
Direction, coordination et partenariats				
Coordination et partenariats	683,154	0	116,959	800,113
Gestion et coordination des camps	879,331	0	0	879,331

	Pilier 1 Programme pour les réfugiés	Pilier 2 Programme pour les apatrides	Pilier 4 Projets pour les déplacés internes	Total
Sous-total	1,562,486	0	116,959	1,679,444
Appui à la logistique et aux opérations				
Approvisionnement et logistique	5,076,996	0	940,608	6,017,604
Gestion des opérations, coordination et appui	5,758,985	0	405,000	6,163,985
Sous-total	10,835,981	0	1,345,608	12,181,590
Budget 2017 révisé	87,794,566	1,150,000	5,300,263	94,244,829
Augmentation / Diminution	1,496	-1,496	0	0
Budget 2017 courant	87,796,062	1,148,504	5,300,263	94,244,829