



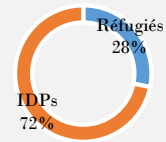
Total Ménages  
**68,498**

Total Individus  
**335,484**

Total Réfugiés  
**94,454**

Total IDPs  
**241,030**

Répartition par groupe de population



### Population de Réfugiés

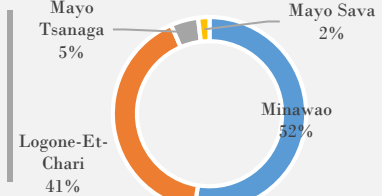
Total Ménages  
**27,991**

Camp  
**13,255**  
Hors Camp  
**14,736**

Total Individus  
**94,454**

Camp  
**49,624**  
Hors Camp  
**44,830**

Répartition individus par localité



Les réfugiés hors camp répartis dans les départements de l'Extrême-Nord vivent sur des sites ou dans des familles d'accueil.

### Population de Réfugiés (Camp de Minawao)

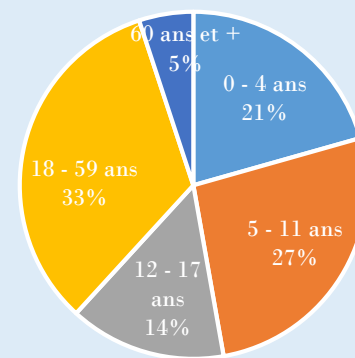
#### Répartition par tranches d'âge et sexe

	F	M	Total
0 - 4 ans	5,040 10.16%	5,189 10.46%	10,229 20.61%
5 - 11 ans	6,544 13.19%	6,652 13.40%	13,196 26.59%
12 - 17 ans	3,547 7.15%	3,693 7.44%	7,240 14.59%
18 - 59 ans	9,983 20.12%	6,466 13.03%	16,449 33.15%
60 ans et +	1,384 2.79%	1,126 2.27%	2,510 5.06%
<b>Total</b>	<b>26,498</b> 53.40%	<b>23,126</b> 46.60%	<b>49,624</b> 100.00%

#### Adultes et Mineurs

<b>Adultes</b>	
Hommes	15%
Femmes	23%
<b>Mineurs</b>	
Hommes	31%
Femmes	30%

#### Distribution par tranche d'âge



### Quelques données opérationnelles (Camp de Minawao)

#### Education

	F	M	Total
Pré-Scolaire (3 - 5 ans)			
<b>5,564</b>			<b>11%</b>
Scolaire (6 - 17 ans)			
<b>18,504</b>			<b>37%</b>
3-5 ans	2,721	2,843	5,564
6-13 ans	7,077	7,153	14,230
14-17 ans	2,073	2,201	4,274
<b>Total</b>	<b>11,871</b>	<b>12,197</b>	<b>24,068</b>

#### Santé

	F	M	Total
Femmes 10 - 60 ans			
<b>15,404</b>			<b>31%</b>
Femmes 15 - 49 ans			
<b>10,633</b>			<b>21%</b>
< 6 mois	503	480	983
< 1 an	1,085	1,059	2,144
< 2 ans	2,259	2,303	4,562
< 5 ans	5,040	5,189	10,229
< 15 ans	13,703	13,953	27,656

#### Résumé activités

\* Enregistrement continu

\* Enregistrement de nouveaux arrivants

#### Personnes ayant des besoins spécifiques(\*)

	F	M	Total
Child at risk	1,732	1,511	3,243
Disability	432	407	839
Older person at risk	1,299	984	2,283
Serious medical condition	33	66	99
SGBV	123	16	139
Single parent	832	55	887
Specific legal and physical protection needs	33	42	75
Torture	2	1	3
Unaccompanied or separated child	784	821	1,605
Woman at risk	1,468		1,468
<b>Nombre d'individus ayant au moins un besoin spécifique</b>			<b>9,692</b>

\* Un individu peut avoir plusieurs besoins spécifiques

#### Evolution mensuelle de la population (# de personnes)

