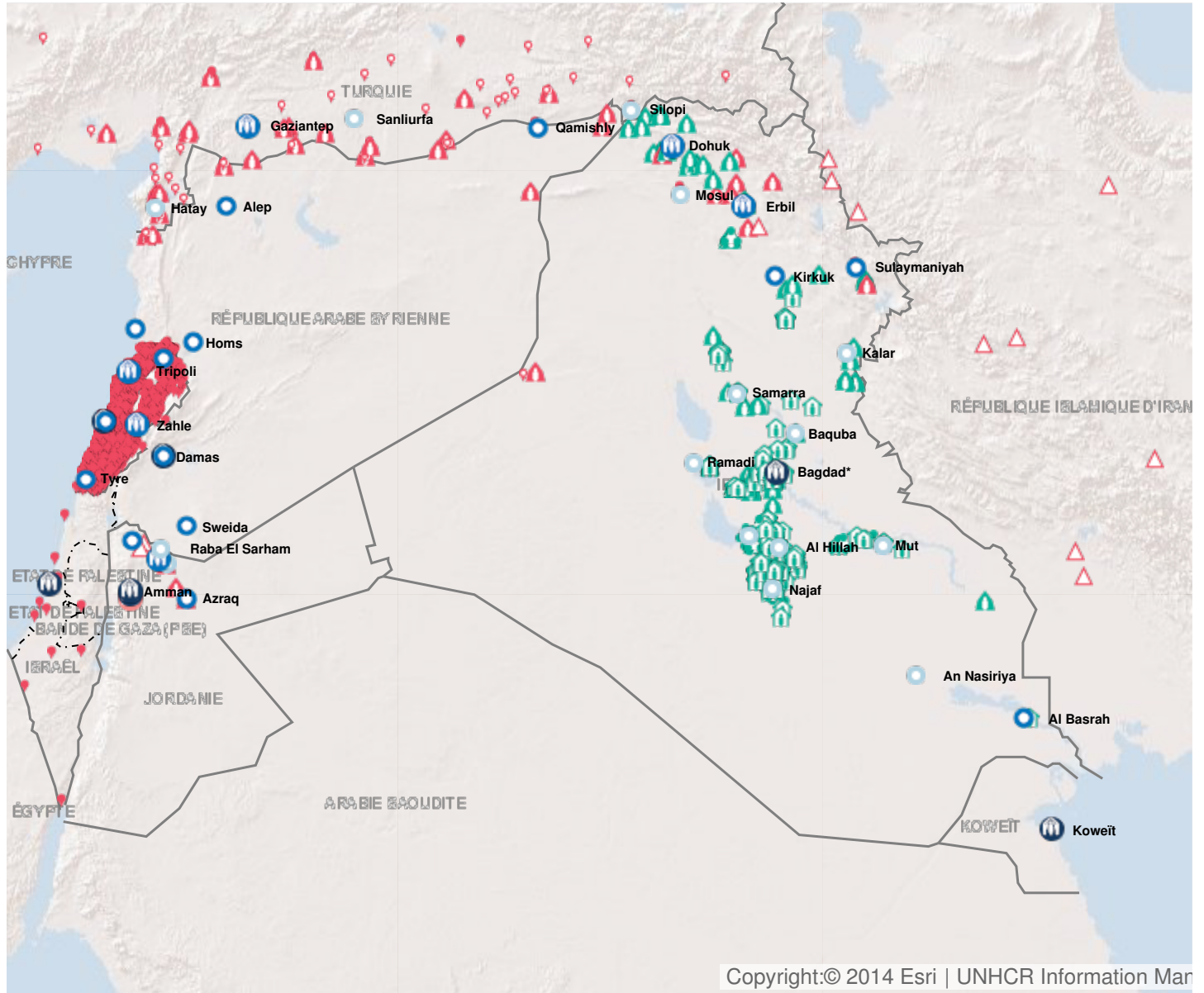


## Opération: Iraq



## Personnes relevant de la compétence du HCR

# + 18% EN 2015

**2015**

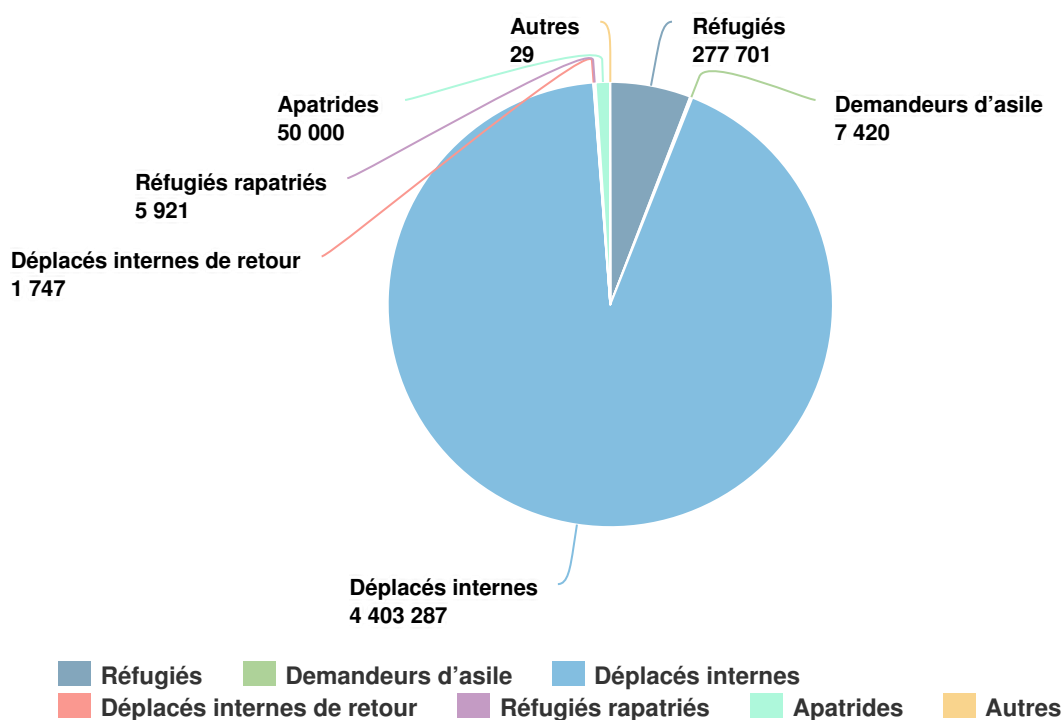
4,746,105

**2014**

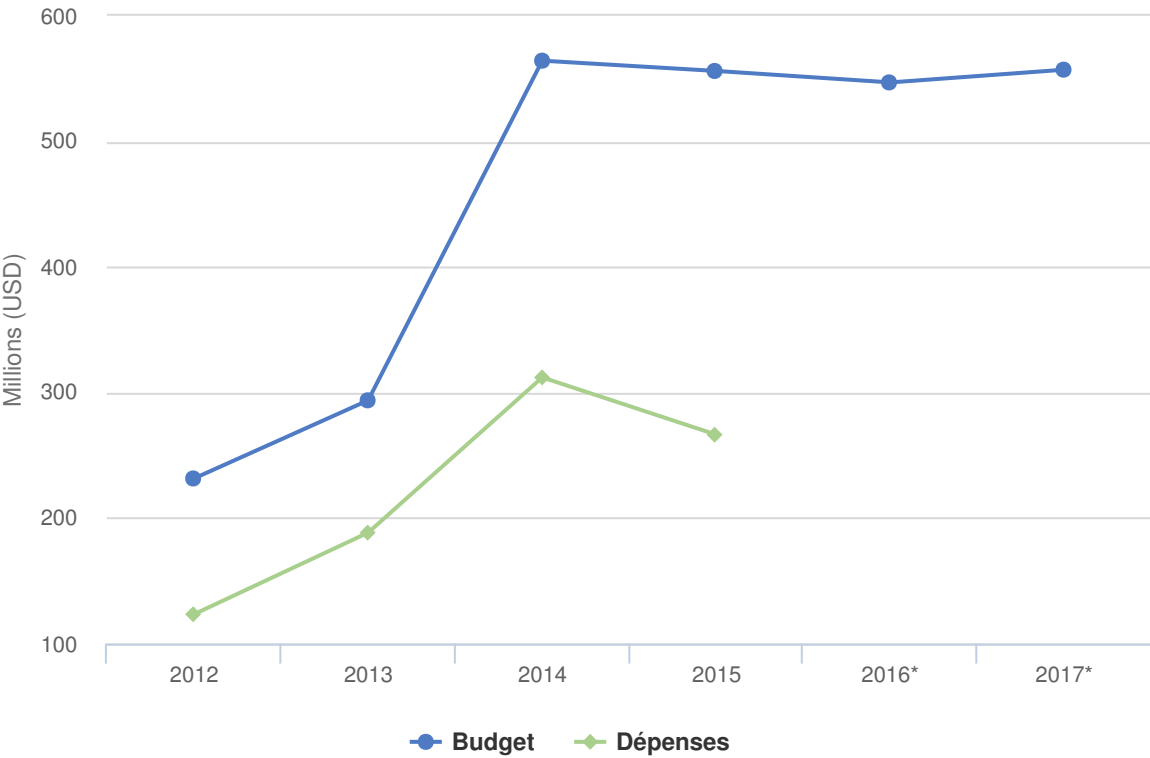
4,026,863

**2013**

1,450,568



# Budgets et Dépenses - Iraq



## Chiffres clés pour 2017

- 250 700 demandeurs d'asile syriens seront enregistrés individuellement
- 35 000 enfants réfugiés seront inscrits dans l'enseignement primaire
- 20 000 abris d'urgence seront distribués, au bénéfice de quelque
- 120 000 déplacés internes
- 14 600 familles réfugiées seront secourues avec des allocations en espèces polyvalentes
- 8 500 déplacés internes seront formés à la prévention et au traitement de la violence sexuelle et sexiste
- 280 projets communautaires seront mis en œuvre pour faciliter la coexistence entre les communautés hôtes et les personnes déplacées

## Environnement de travail

Le conflit armé aussi bien en Iraq qu'en Syrie, l'insécurité généralisée, l'instabilité politique et la crise économique persistante caractérisent le contexte général, alors que des tensions politiques, tribales et sectaires tenaces continuent d'entraver les progrès de la réconciliation nationale et de la réforme politique. Le conflit en Iraq a causé le déplacement de plus de 3,1 millions de personnes tandis que les opérations militaires à Mossoul et dans les zones avoisinantes pourraient déraciner plus d'un million de personnes. Les personnes relevant de la compétence du HCR continueront d'être exposées à la violence et aux violations des droits de l'homme. Elles auront un accès restreint à la sécurité et à la liberté de circulation, risqueront les enlèvements et la détention arbitraire, et disposeront d'un accès limité aux services essentiels. Elles seront dépourvues des documents d'identité qui sont nécessaires pour leur permettre de jouir de leurs droits fondamentaux.

## Principales priorités

Le HCR continuera de travailler pour resserrer les liens entre les principaux organes nationaux et les institutions des Nations Unies en Iraq. Il accordera la priorité à l'élargissement de l'espace de protection, à l'octroi d'abris et de secours d'urgence aux déplacés internes, ainsi qu'au plaidoyer et à la promotion de l'accès aux procédures d'asile. Des efforts seront accomplis pour réduire les risques identifiés de protection, grâce à la prestation de services ciblés. Les principales activités de protection incluent l'enregistrement et la délivrance de documents d'identité, la protection de l'enfant, la lutte contre les violences sexuelle et sexiste ainsi que la recherche de solutions durables à appliquer avec les partenaires, tout en maintenant une solide approche de protection communautaire. Le HCR cherchera à travailler avec la population déplacée à l'intérieur du pays, principalement en garantissant une coordination efficace des activités et des interventions dans les trois groupes sectoriels : groupe sectoriel de protection ; abris d'urgence et articles non alimentaires ; et coordination des camps et gestion des camps. Le HCR se centrera aussi sur la viabilité de la réponse humanitaire, en insistant sur la nécessité de consolider les services nationaux. Pour 2017, la poursuite des interventions en espèces, fondées sur une approche communautaire d'intégration des critères d'âge, de genre et de diversité, demeurera prioritaire pour les ménages extrêmement vulnérables dans le pays, qu'ils soient réfugiés ou déplacés internes. En cas de déficit de financement, le HCR aura beaucoup de mal à distribuer des articles de secours essentiels et des abris à 50 pour cent des déplacés internes.

# Budget 2017 révisé - Iraq | USD

Le tableau suivant présente le budget révisé par objectif pour cette opération. L'affectation des ressources au niveau des objectifs peut être modifiée en cours d'année selon l'évolution de la situation opérationnelle et des priorités. Le budget courant par pilier tel qu'il apparaît en bas du tableau est mis à jour chaque mois et remplacé par le budget final une fois l'année clôturée.

	Pilier 1 Programme pour les réfugiés	Pilier 2 Programme pour les apatrides	Pilier 4 Projets pour les déplacés internes	Total
<b>Environnement de protection favorable</b>				
Instruments internationaux et régionaux	0	94,748	0	94,748
Cadre juridique et politique	0	49,748	1,752,309	1,802,057
Aide juridique et recours judiciaires	4,676,824	0	25,212,309	29,889,133
Attitude du public à l'égard des personnes prises en charge	682,813	0	0	682,813
<b>Sous-total</b>	<b>5,359,637</b>	<b>144,496</b>	<b>26,964,619</b>	<b>32,468,751</b>
<b>Processus de protection et documents adéquats</b>				
Enregistrement et établissements des profils	4,336,824	0	2,262,309	6,599,133
Documents d'état civil	412,813	0	0	412,813
<b>Sous-total</b>	<b>4,749,637</b>	<b>0</b>	<b>2,262,309</b>	<b>7,011,946</b>
<b>Sécurité face à la violence et à l'exploitation</b>				
Prévention et interventions liées aux VSS	3,330,050	0	4,012,309	7,342,359
Risques de détention arbitraires	737,699	0	0	737,699
Protection des enfants	3,186,824	0	3,512,309	6,699,133
<b>Sous-total</b>	<b>7,254,573</b>	<b>0</b>	<b>7,524,619</b>	<b>14,779,191</b>
<b>Besoins de base et services essentiels</b>				
Santé	7,676,824	0	0	7,676,824
Sécurité alimentaire	1,555,626	0	0	1,555,626
Eau	5,182,813	0	0	5,182,813
Hygiène et assainissement	5,432,813	0	0	5,432,813
Abris et infrastructures	14,166,461	0	133,136,546	147,303,007
Articles élémentaires, ménagers et d'hygiène	42,366,872	0	187,536,928	229,903,800
Éducation	4,079,637	0	0	4,079,637
<b>Sous-total</b>	<b>80,461,045</b>	<b>0</b>	<b>320,673,474</b>	<b>401,134,519</b>
<b>Autonomisation et autogestion communautaires</b>				

	Pilier 1 Programme pour les réfugiés	Pilier 2 Programme pour les apatrides	Pilier 4 Projets pour les déplacés internes	Total
Mobilisation communautaire	5,496,824	0	3,412,309	8,909,133
Coexistence avec les communautés locales	20,309,061	0	15,162,309	35,471,370
<b>Sous-total</b>	<b>25,805,885</b>	<b>0</b>	<b>18,574,619</b>	<b>44,380,503</b>
<b>Solutions durables</b>				
Retour volontaire	0	0	1,862,309	1,862,309
Réinstallation	1,296,824	0	0	1,296,824
Réduction de l'apatridie	0	399,496	0	399,496
<b>Sous-total</b>	<b>1,296,824</b>	<b>399,496</b>	<b>1,862,309</b>	<b>3,558,629</b>
<b>Direction, coordination et partenariats</b>				
Gestion et coordination des camps	6,232,813	0	21,962,309	28,195,122
<b>Sous-total</b>	<b>6,232,813</b>	<b>0</b>	<b>21,962,309</b>	<b>28,195,122</b>
<b>Appui à la logistique et aux opérations</b>				
Approvisionnement et logistique	3,006,813	0	12,902,309	15,909,122
Gestion des opérations, coordination et appui	3,363,921	79,748	6,212,309	9,655,978
<b>Sous-total</b>	<b>6,370,734</b>	<b>79,748</b>	<b>19,114,619</b>	<b>25,565,100</b>
<b>Budget 2017 révisé</b>	<b>137,531,146</b>	<b>623,739</b>	<b>418,938,876</b>	<b>557,093,761</b>
Augmentation / Diminution	-1,756	0	1,756	0
<b>Budget 2017 courant</b>	<b>137,529,390</b>	<b>623,739</b>	<b>418,940,632</b>	<b>557,093,761</b>