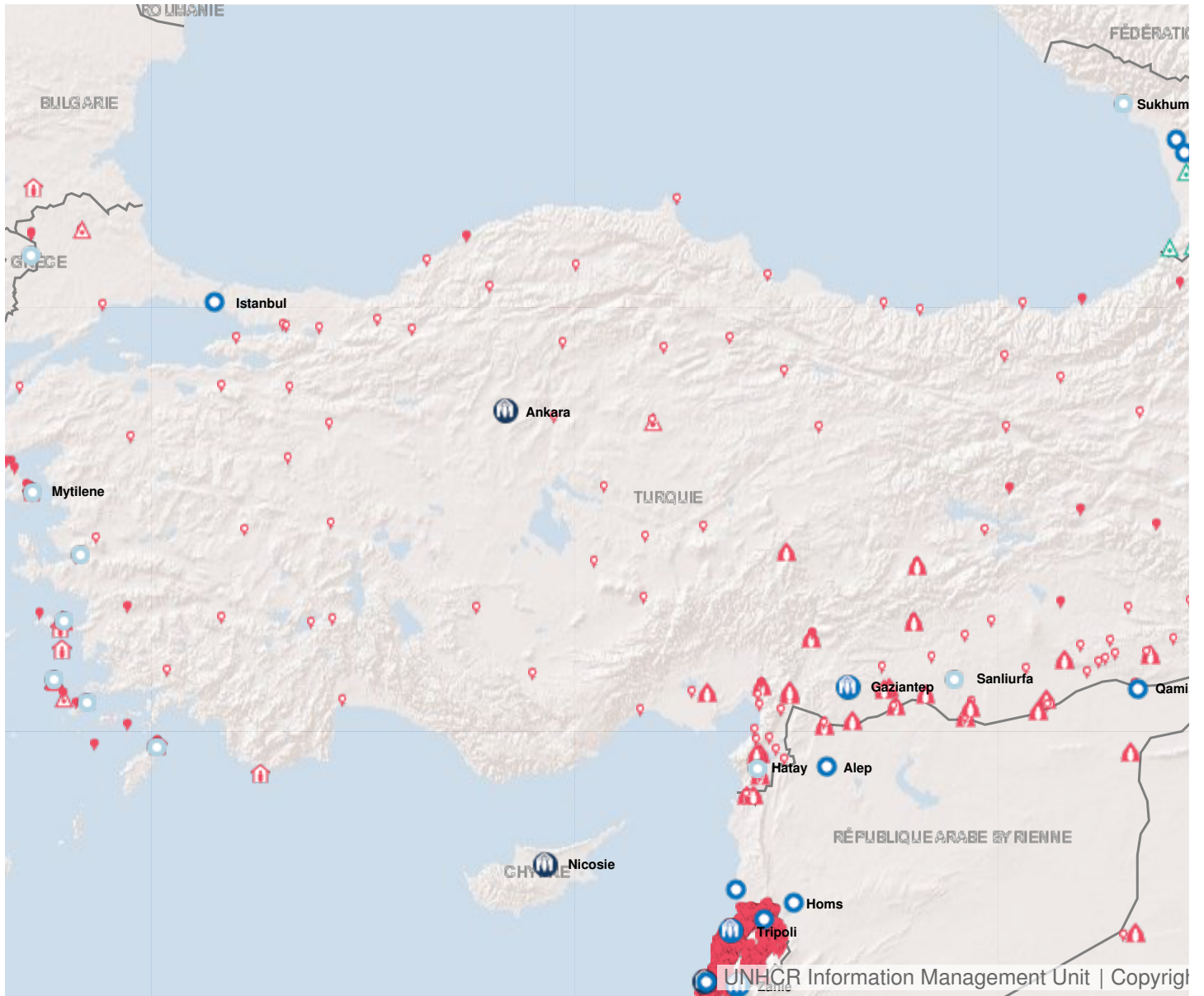


Résumé du plan 2017

Généré le 24/2/2017

Opération: Turquie



Personnes relevant de la compétence du HCR

+ 63% EN 2015

2015

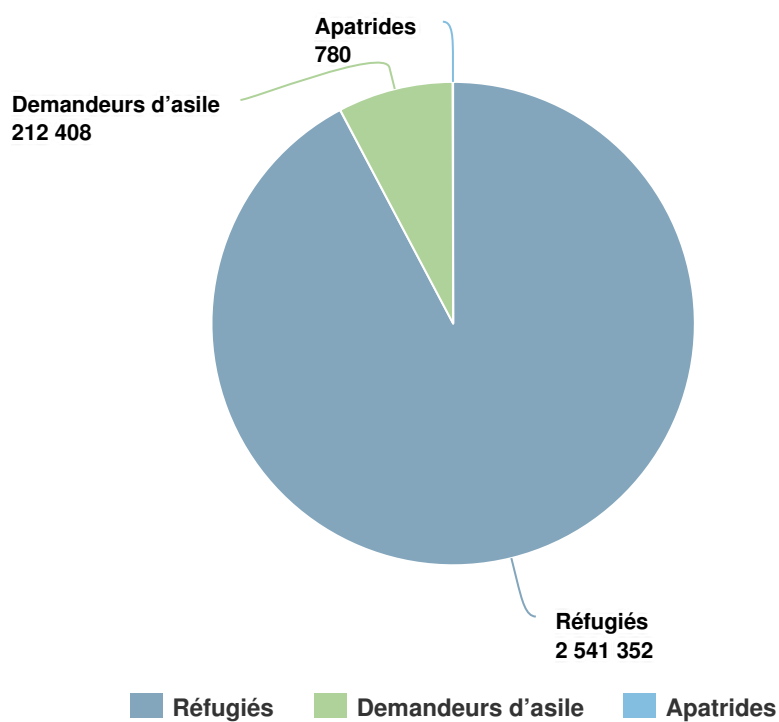
2,754,540

2014

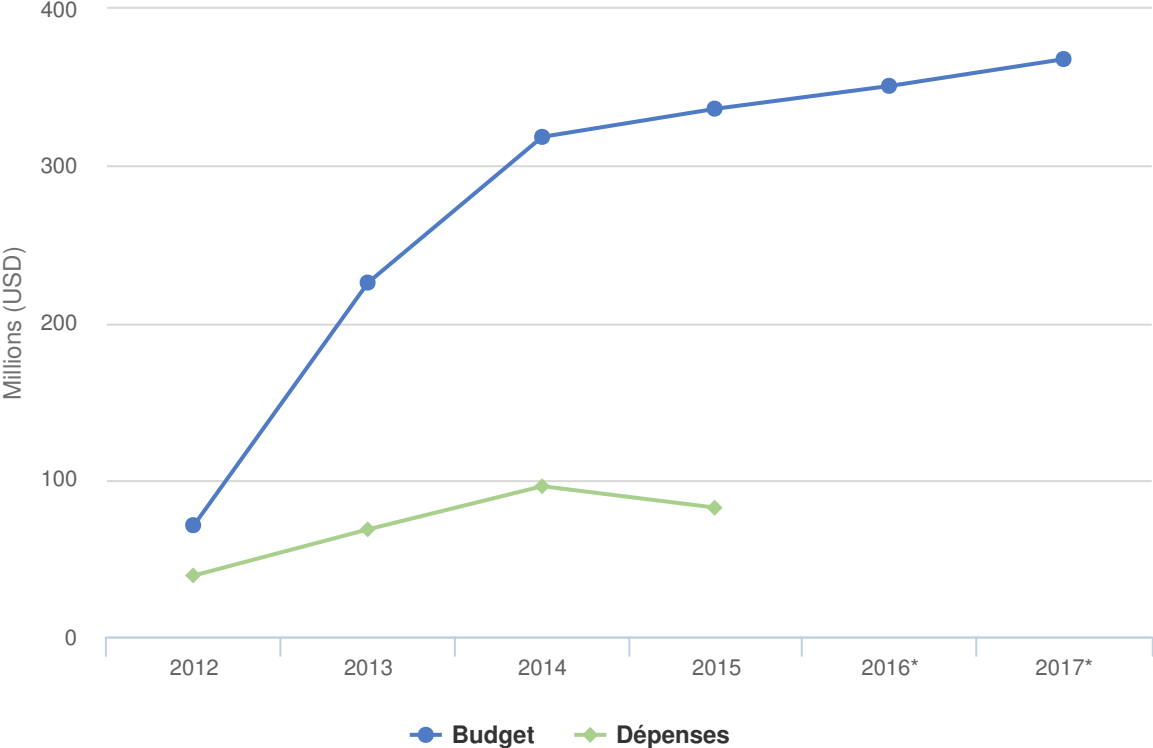
1,694,838

2013

663,491



Budgets et Dépenses - Turquie



Chiffres clés pour 2017

- 274 000 personnes bénéficieront d'un soutien psychosocial
- 27 000 personnes partiront pour être réinstallées
- 100% des personnes relevant de la compétence du HCR et ayant pris contact avec l'Organisation recevront des informations sur les procédures d'enregistrement
- 100% des ménages visés verront leurs besoins essentiels satisfaits avec une assistance en espèces polyvalente

Environnement de travail

La Turquie reste le pays qui accueille le plus grand nombre de réfugiés relevant du mandat du HCR au monde. Aux fins de la planification, le HCR estime que 2,75 millions de réfugiés syriens et 350 000 réfugiés non syriens se trouveront en Turquie d'ici au début de 2017.

Le Gouvernement continue de diriger l'intervention pour les réfugiés et la Turquie a établi un cadre national d'asile par le biais de la Loi sur les étrangers et la protection internationale ainsi que la Directive sur la protection temporaire. En février 2016, la Turquie a réglementé la délivrance de permis de travail pour les bénéficiaires d'une protection temporaire.

Principales priorités

La stratégie globale du HCR est de soutenir le Gouvernement dans l'élaboration et la mise en œuvre de sa stratégie de réponse aux réfugiés, ainsi que dans la coordination des différents acteurs humanitaires.

Tandis que la Turquie fait la transition d'une opération d'urgence pour les réfugiés à une situation prolongée, le HCR augmentera son soutien pour améliorer les conditions de vie de toutes les personnes relevant de sa compétence. Comme plus de 90 pour cent des réfugiés vivent en dehors des camps, il continuera de se centrer sur les réfugiés urbains les plus vulnérables avec une stratégie à trois piliers, à savoir l'éducation, les moyens de subsistance et l'accès à la protection sociale.

Budget 2017 révisé - Turquie | USD

Le tableau suivant présente le budget révisé par objectif pour cette opération. L'affectation des ressources au niveau des objectifs peut être modifiée en cours d'année selon l'évolution de la situation opérationnelle et des priorités. Le budget courant par pilier tel qu'il apparaît en bas du tableau est mis à jour chaque mois et remplacé par le budget final une fois l'année clôturée.

	Pilier 1 Programme pour les réfugiés	Pilier 2 Programme pour les apatrides	Total
Environnement de protection favorable			
Instruments internationaux et régionaux	0	2,790	2,790
Cadre juridique et politique	489,145	0	489,145
Institutions et pratiques administratives	14,364,052	0	14,364,052
Aide juridique et recours judiciaires	1,603,086	0	1,603,086
Accès au territoire	1,906,974	0	1,906,974
Attitude du public à l'égard des personnes prises en charge	2,176,598	0	2,176,598
Sous-total	20,539,854	2,790	20,542,644
Processus de protection et documents adéquats			
Conditions d'accueil	59,311,509	0	59,311,509
Enregistrement et établissements des profils	14,389,584	0	14,389,584
Procédures de détermination du statut de réfugié	1,702,825	0	1,702,825
Sous-total	75,403,918	0	75,403,918
Sécurité face à la violence et à l'exploitation			
Prévention et interventions liées aux VSS	2,713,291	0	2,713,291
Protection des enfants	2,778,458	0	2,778,458
Sous-total	5,491,749	0	5,491,749
Besoins de base et services essentiels			
Santé	4,806,499	0	4,806,499
Hygiène et assainissement	3,501,281	0	3,501,281
Abris et infrastructures	5,576,281	0	5,576,281
Articles élémentaires, ménagers et d'hygiène	233,881,884	0	233,881,884
Services pour les personnes ayant des besoins spécifiques	4,862,166	0	4,862,166
Éducation	29,732,076	0	29,732,076
Sous-total	282,360,185	0	282,360,185
Autonomisation et autogestion communautaires			

	Pilier 1 Programme pour les réfugiés	Pilier 2 Programme pour les apatrides	Total
Mobilisation communautaire	2,093,870	0	2,093,870
Coexistence avec les communautés locales	1,716,499	0	1,716,499
Autosuffisance et moyens d'existence	20,446,235	0	20,446,235
Sous-total	24,256,603	0	24,256,603
Solutions durables			
Retour volontaire	716,499	0	716,499
Réintégration	350,000	0	350,000
Réinstallation	4,996,342	0	4,996,342
Sous-total	6,062,841	0	6,062,841
Direction, coordination et partenariats			
Coordination et partenariats	3,342,780	0	3,342,780
Relations avec les donateurs	816,499	0	816,499
Sous-total	4,159,279	0	4,159,279
Appui à la logistique et aux opérations			
Approvisionnement et logistique	6,143,564	0	6,143,564
Gestion des opérations, coordination et appui	10,183,097	0	10,183,097
Sous-total	16,326,660	0	16,326,660
Budget 2017 révisé	434,601,089	2,790	434,603,879
Augmentation / Diminution	-66,612,105	0	-66,612,105
Budget 2017 courant	367,988,985	2,790	367,991,775