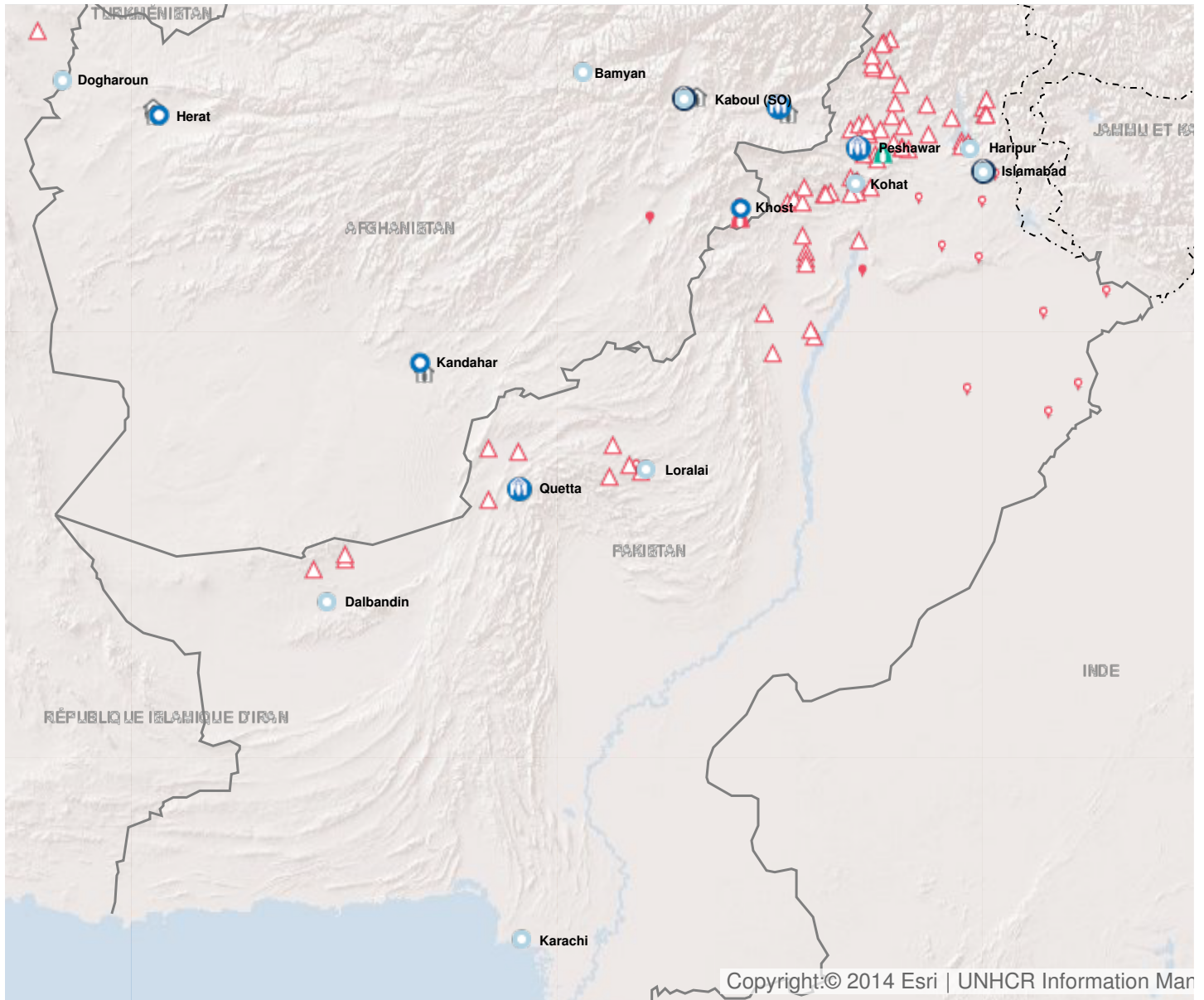


Résumé du plan 2017

Généré le 24/2/2017

Opération: Pakistan



Personnes relevant de la compétence du HCR

+ 14% EN 2015

2015

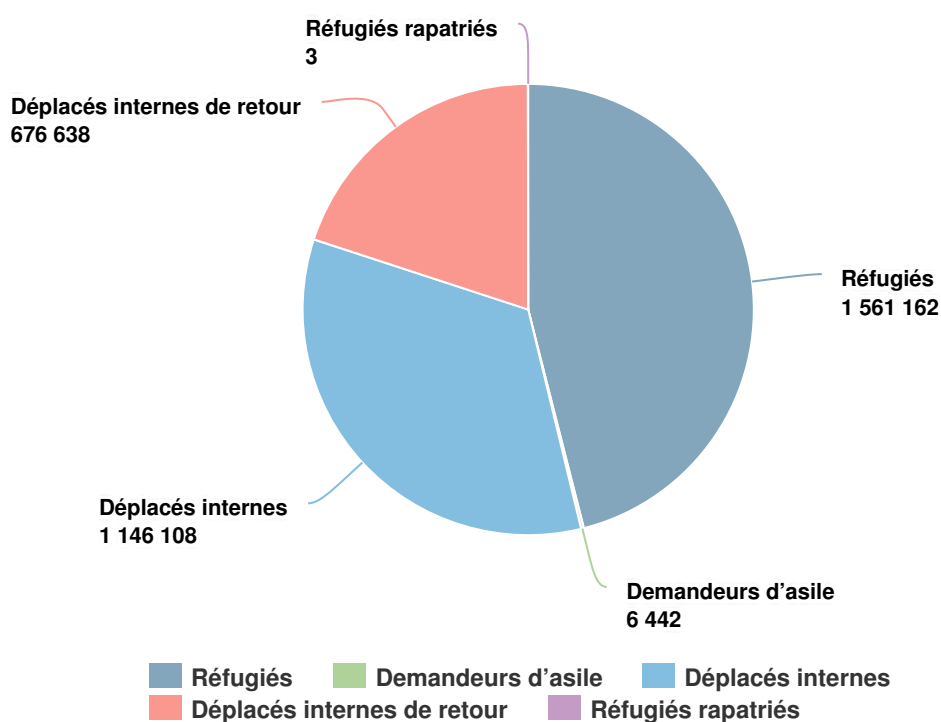
3,390,353

2014

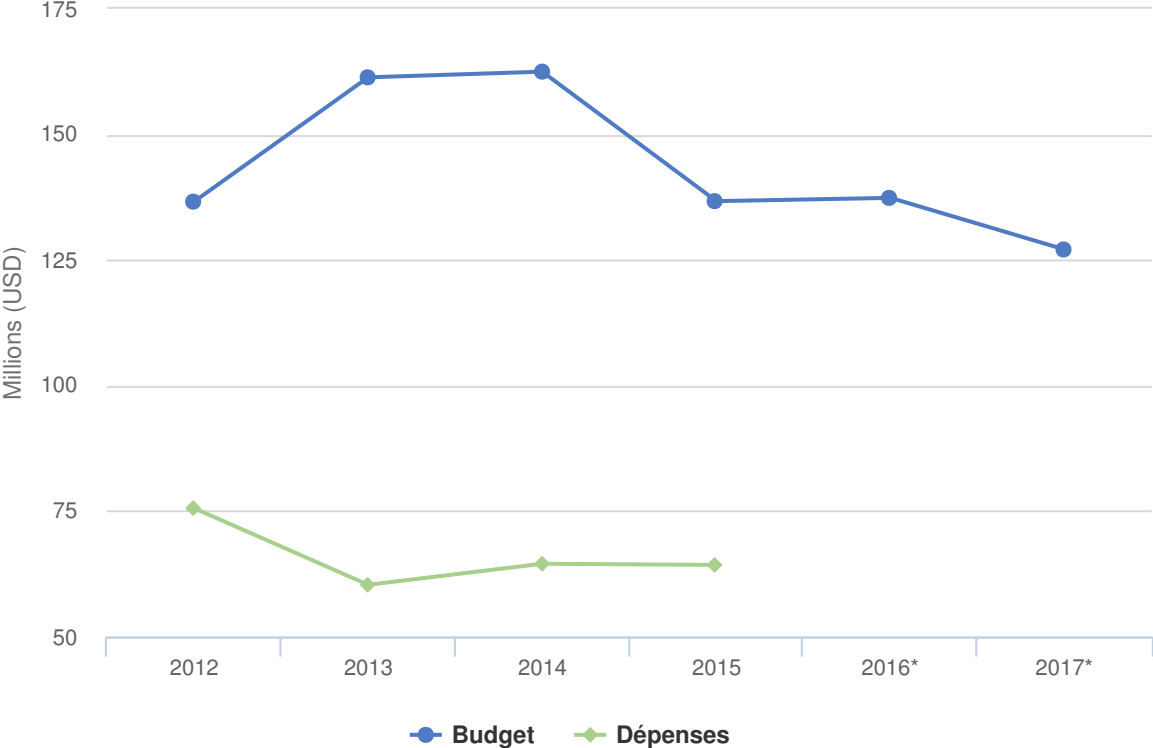
2,962,782

2013

2,460,032



Budgets et Dépenses - Pakistan



Chiffres clés pour 2017

- **76 000 enfants afghans détenteurs d'une carte d'enregistrement seront inscrits dans l'enseignement primaire**
- **60 centres de santé seront équipés, construits ou remis en état pour les Afghans détenteurs d'une carte d'enregistrement et les communautés hôtes**
- **20 litres d'eau potable seront disponibles par personne et par jour pour les Afghans détenteurs d'une carte d'enregistrement et les communautés hôtes**
- **15% des jeunes afghans âgés de 15 à 24 ans munis de cartes d'enregistrement suivront une formation agréée en moyens d'existence**

Environnement de travail

Après presque quatre décennies de déplacement prolongé, le Pakistan abrite encore plus de 1 million de réfugiés enregistrés, détenteurs d'une carte d'enregistrement.

Depuis juillet 2016, et du fait d'un ensemble complexe de facteurs politiques et sécuritaires, on a observé une augmentation des retours de réfugiés afghans depuis le Pakistan. Fin décembre 2016, plus de 380 000 réfugiés afghans avaient regagné leur pays rien qu'au cours de cette année. Tous les efforts sont mis en œuvre pour promouvoir des retours volontaires et progressifs, dans la sécurité et la dignité, conformément à la stratégie de solutions pour les réfugiés afghans (SSAR).

Le programme en faveur des zones d'accueil ou touchées par la présence de réfugiés (RAHA), un autre élément clé de la stratégie, continuera de prodiguer un soutien renforcé aux communautés hôtes et de promouvoir la coexistence pacifique.

Un déficit de financement concernant les deux volets importants de la stratégie, à savoir le rapatriement librement consenti et le programme RAHA, aurait des conséquences directes sur la stabilité régionale.

Parallèlement, la grande majorité des familles qui demeurent déplacées à l'intérieur du pays en raison des opérations de sécurité dans les zones tribales sous administration fédérale et à Khyber Pakhtunkhwa devrait rentrer et le HCR prévoit de se désengager de manière responsable de ses fonctions dans le groupe sectoriel en charge de la protection d'ici à la fin 2017.

Le HCR et ses partenaires planifient également le retour des personnes qui ont été déplacées depuis le Waziristan du Nord en 2014 et sont restées en Afghanistan.

Budget 2017 révisé - Pakistan | USD

Le tableau suivant présente le budget révisé par objectif pour cette opération. L'affectation des ressources au niveau des objectifs peut être modifiée en cours d'année selon l'évolution de la situation opérationnelle et des priorités. Le budget courant par pilier tel qu'il apparaît en bas du tableau est mis à jour chaque mois et remplacé par le budget final une fois l'année clôturée.

| | Pilier 1 Programme pour les réfugiés | Pilier 2 Programme pour les apatrides | Pilier 3 Projets de réintégration | Pilier 4 Projets pour les déplacés internes | Total |
|---|---|--|---|---|------------------|
| Environnement de protection favorable | | | | | |
| Cadre juridique et politique | 232,486 | 235,000 | 0 | 0 | 467,486 |
| Aide juridique et recours judiciaires | 2,476,401 | 0 | 0 | 0 | 2,476,401 |
| Accès au territoire | 447,972 | 0 | 0 | 0 | 447,972 |
| Attitude du public à l'égard des personnes prises en charge | 519,972 | 0 | 0 | 0 | 519,972 |
| Sous-total | 3,676,831 | 235,000 | 0 | 0 | 3,911,831 |
| Processus de protection et documents adéquats | | | | | |
| Procédures de détermination du statut de réfugié | 2,419,972 | 0 | 0 | 0 | 2,419,972 |
| Documents individuels | 1,597,486 | 0 | 0 | 0 | 1,597,486 |
| Documents d'état civil | 547,486 | 0 | 0 | 0 | 547,486 |
| Sous-total | 4,564,944 | 0 | 0 | 0 | 4,564,944 |
| Sécurité face à la violence et à l'exploitation | | | | | |
| Prévention et interventions liées aux VSS | 2,154,944 | 0 | 0 | 0 | 2,154,944 |
| Protection des enfants | 581,096 | 0 | 0 | 0 | 581,096 |
| Sous-total | 2,736,041 | 0 | 0 | 0 | 2,736,041 |
| Besoins de base et services essentiels | | | | | |
| Santé | 7,042,469 | 0 | 9,274,039 | 0 | 16,316,508 |
| Services de santé reproductive et de lutte contre le VIH | 3,592,458 | 0 | 0 | 0 | 3,592,458 |
| Eau | 1,789,972 | 0 | 5,230,539 | 0 | 7,020,511 |
| Hygiène et assainissement | 2,114,972 | 0 | 4,074,039 | 0 | 6,189,011 |
| Abris et infrastructures | 1,285,714 | 0 | 0 | 2,132,778 | 3,418,492 |
| Articles élémentaires, ménagers et d'hygiène | 2,440,343 | 0 | 0 | 998,889 | 3,439,232 |
| Éducation | 17,102,758 | 0 | 13,174,039 | 0 | 30,276,797 |

| | Pilier 1 Programme pour les réfugiés | Pilier 2 Programme pour les apatrides | Pilier 3 Projets de réintégration | Pilier 4 Projets pour les déplacés internes | Total |
|--|---|--|---|---|--------------------|
| Sous-total | 35,368,687 | 0 | 31,752,656 | 3,131,667 | 70,253,010 |
| Autonomisation et autogestion communautaires | | | | | |
| Mobilisation communautaire | 1,828,144 | 0 | 0 | 0 | 1,828,144 |
| Coexistence avec les communautés locales | 0 | 0 | 4,135,285 | 0 | 4,135,285 |
| Autosuffisance et moyens d'existence | 3,931,810 | 0 | 13,443,539 | 0 | 17,375,349 |
| Sous-total | 5,759,954 | 0 | 17,578,824 | 0 | 23,338,778 |
| Solutions durables | | | | | |
| Stratégie pour la recherche de solutions globales | 2,997,486 | 0 | 6,624,039 | 0 | 9,621,525 |
| Retour volontaire | 3,794,972 | 0 | 0 | 198,889 | 3,993,861 |
| Réinstallation | 1,186,096 | 0 | 0 | 0 | 1,186,096 |
| Sous-total | 7,978,555 | 0 | 6,624,039 | 198,889 | 14,801,483 |
| Direction, coordination et partenariats | | | | | |
| Coordination et partenariats | 0 | 0 | 0 | 730,308 | 730,308 |
| Relations avec les donateurs | 730,583 | 0 | 0 | 0 | 730,583 |
| Sous-total | 730,583 | 0 | 0 | 730,308 | 1,460,891 |
| Appui à la logistique et aux opérations | | | | | |
| Approvisionnement et logistique | 1,492,458 | 0 | 0 | 0 | 1,492,458 |
| Gestion des opérations, coordination et appui | 1,415,569 | 0 | 3,098,196 | 0 | 4,513,765 |
| Sous-total | 2,908,027 | 0 | 3,098,196 | 0 | 6,006,223 |
| Budget 2017 révisé | 63,723,623 | 235,000 | 59,053,714 | 4,060,864 | 127,073,202 |
| Augmentation / Diminution | 8,516 | 0 | -5,460 | -3,056 | 0 |
| Budget 2017 courant | 63,732,140 | 235,000 | 59,048,254 | 4,057,808 | 127,073,202 |