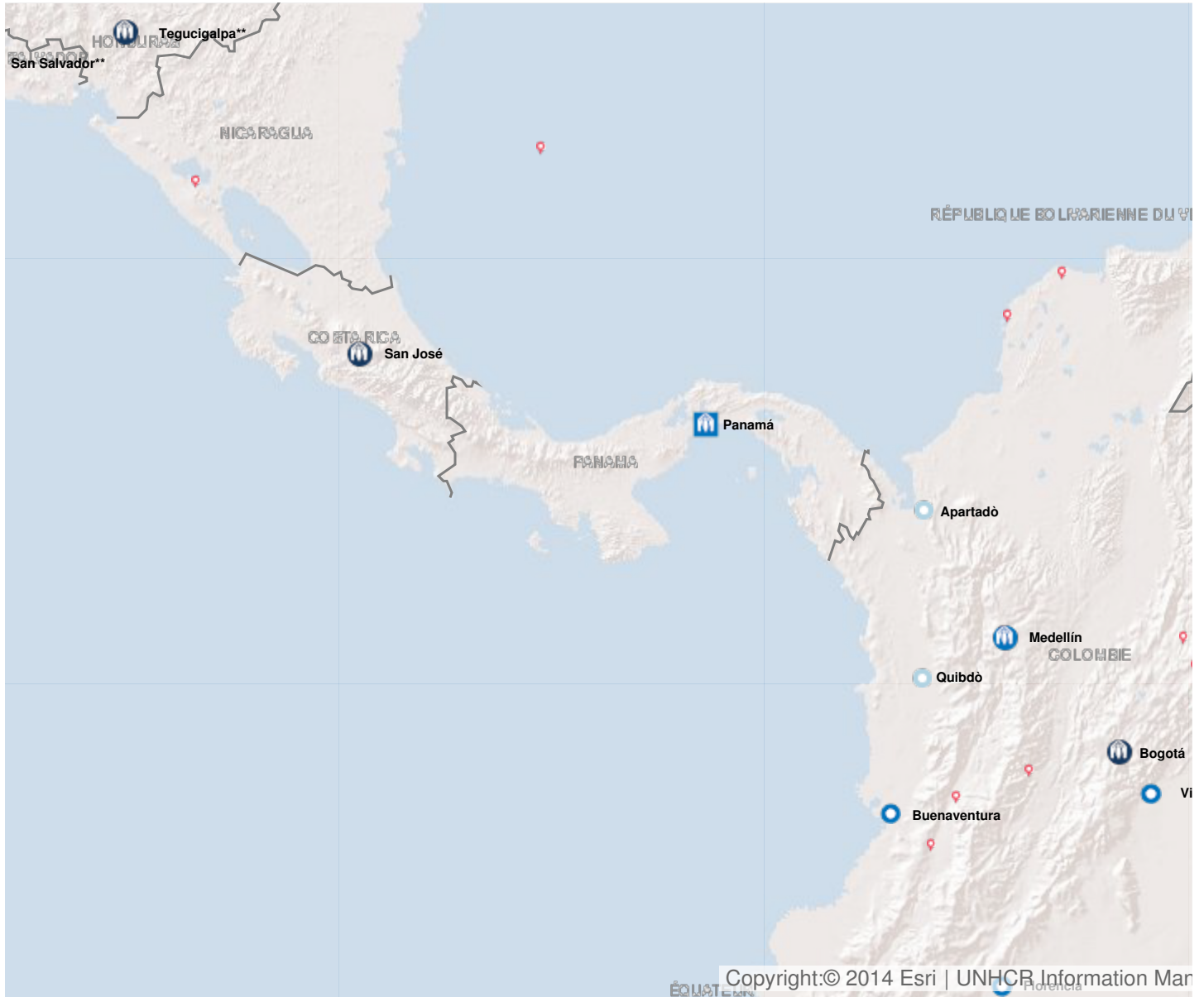


## Résumé du plan 2017

Généré le 24/2/2017

### Opération: Panama – Bureau régional



## Personnes relevant de la compétence du HCR

# + 989% EN 2015

**2015**

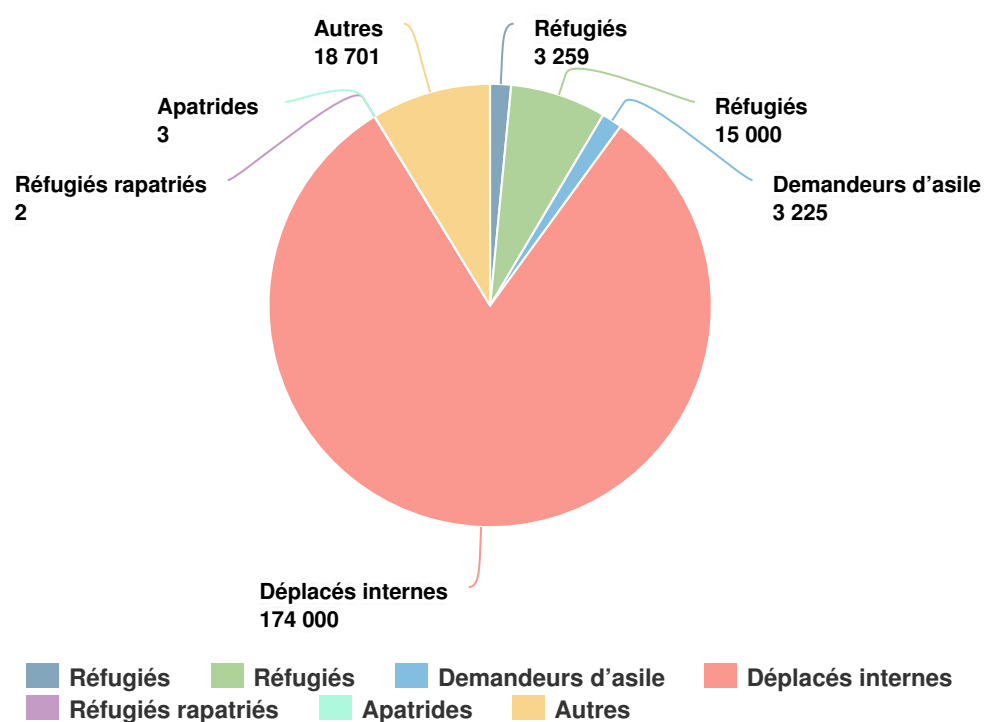
214,190

**2014**

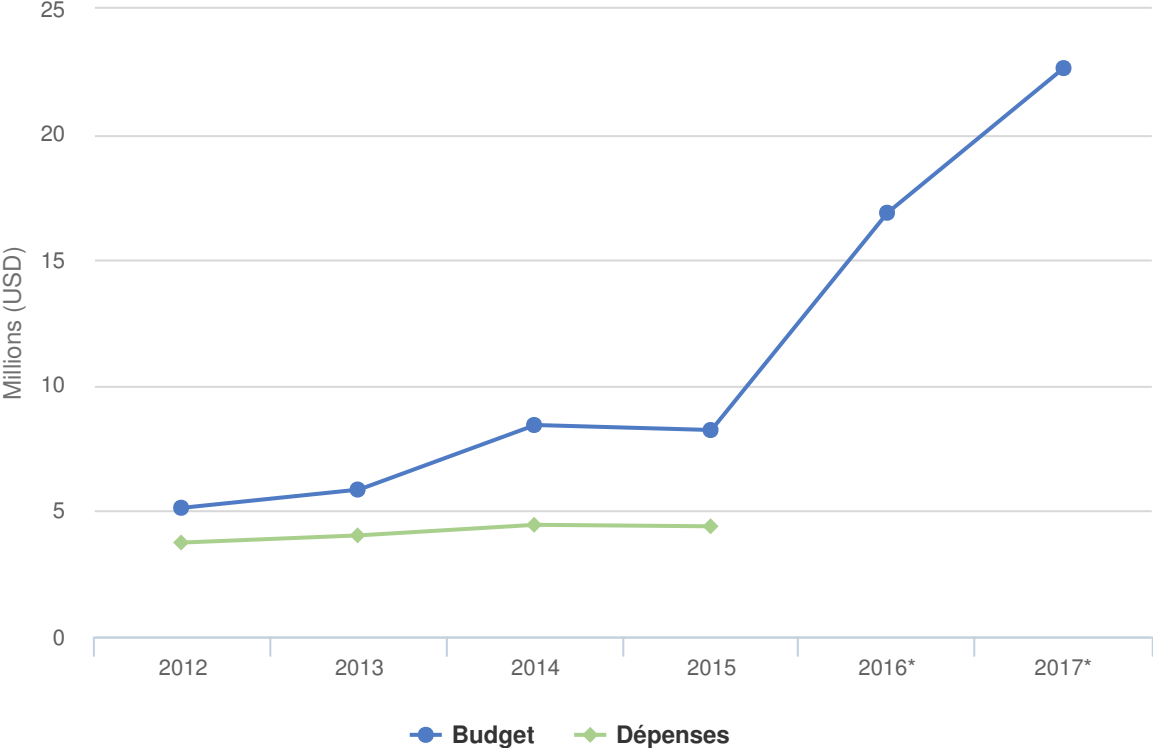
19,663

**2013**

19,152



# Budgets et Dépenses - Panama – Bureau régional



## Chiffres clés pour 2017

- 65% des personnes relevant de la compétence du HCR feront l'objet de données ventilées
- 4 000 enfants et adolescents ayant besoin d'une protection bénéficieront du projet « L'éducation dans les situations d'urgence »
- 1 000 personnes relevant de la compétence du HCR bénéficieront d'une aide juridique
- 800 individus aux besoins élevés de protection et craignant pour leur vie dans l'immédiat, en raison de menaces directes, d'agressions sexuelles, de persécution, de recrutement forcé et d'actes d'intimidation extrême, seront aidés
- 80 événements, ateliers et séminaires seront organisés sur la loi et les politiques, les déplacements internes, le droit des réfugiés et la protection de l'enfant
- 70 fonctionnaires et membres du personnel de partenaires suivront une formation générale sur la protection de l'enfant et les droits de l'enfant

## Environnement de travail

Le nombre de personnes fuyant les pays du Triangle du Nord de l'Amérique centrale (Triangle nord) augmente. Fin 2015, plus de 108 000 réfugiés et demandeurs d'asile originaires du Triangle du nord avaient une demande en cours dans les pays de l'Amérique du Nord et de l'Amérique centrale. Ce nombre a plus que quintuplé en trois ans et la tendance devrait se poursuivre en 2017.

Au Honduras, une étude du Gouvernement, parrainée par le HCR et le Service de profilage conjoint des déplacés internes, a mené une enquête dans 20 municipalités. Elle a recensé au moins 174 000 déplacés internes en raison du niveau élevé de violence et de criminalité entre 2004 et 2014. En 2016, des tendances similaires à un accroissement des déplacements à l'intérieur des pays ont été observées. L'opération de profilage existante et les chiffres sur le déplacement interne seront actualisés en 2017.

## Principales priorités

En 2017, l'opération du HCR sera axée sur le renforcement de l'espace d'asile dans la région et le soutien au développement de cadres et politiques existants sur l'asile et le déplacement interne. Le HCR a élaboré une stratégie de protection et de solutions (2016-2018) dans le contexte de la Déclaration du Brésil de 2014, avec des objectifs stratégiques qui guident l'opération au niveau régional, afin de répondre aux besoins de protection des réfugiés et des demandeurs d'asile, des rapatriés avec des besoins de protection spécifiques et des déplacés internes.

Afin de satisfaire les besoins les plus urgents des 570 000 personnes relevant de la compétence du HCR, un appel supplémentaire a été présenté en juin 2016 comme mesure complémentaire de la stratégie de protection et de solutions lancée en décembre 2015. Les ressources supplémentaires reçues ont eu un impact positif considérable sur la protection de l'enfant, la protection communautaire, les réseaux de protection et la surveillance aux frontières, le renforcement des centres d'accueil, les interventions de protection pour les cas à risques élevés, ainsi que la consolidation des organismes nationaux en matière de droits de l'homme (bureaux de l'ombudsman) dans les trois pays du Triangle du Nord de l'Amérique centrale. L'amélioration de l'intégration locale dans les pays accueillant des réfugiés demeure un domaine essentiel des besoins financiers pour 2017, en particulier pour renforcer les moyens de subsistance et la programmation en faveur des réfugiés urbains, ainsi que pour l'établissement de voies humanitaires alternatives.

# Budget 2017 révisé - Panama – Bureau régional | USD

Le tableau suivant présente le budget révisé par objectif pour cette opération. L'affectation des ressources au niveau des objectifs peut être modifiée en cours d'année selon l'évolution de la situation opérationnelle et des priorités. Le budget courant par pilier tel qu'il apparaît en bas du tableau est mis à jour chaque mois et remplacé par le budget final une fois l'année clôturée.

	Pilier 1 Programme pour les réfugiés	Total
<b>Environnement de protection favorable</b>		
Instruments internationaux et régionaux	83,507	83,507
Cadre juridique et politique	1,058,869	1,058,869
Aide juridique et recours judiciaires	214,217	214,217
Accès au territoire	218,878	218,878
Attitude du public à l'égard des personnes prises en charge	395,522	395,522
<b>Sous-total</b>	<b>1,970,992</b>	<b>1,970,992</b>
<b>Processus de protection et documents adéquats</b>		
Conditions d'accueil	3,521,499	3,521,499
Enregistrement et établissements des profils	1,760,612	1,760,612
Procédures de détermination du statut de réfugié	749,542	749,542
<b>Sous-total</b>	<b>6,031,652</b>	<b>6,031,652</b>
<b>Sécurité face à la violence et à l'exploitation</b>		
Prévention et interventions liées aux VSS	937,817	937,817
Protection des enfants	1,389,039	1,389,039
<b>Sous-total</b>	<b>2,326,856</b>	<b>2,326,856</b>
<b>Besoins de base et services essentiels</b>		
Articles élémentaires, ménagers et d'hygiène	92,687	92,687
Éducation	87,125	87,125
<b>Sous-total</b>	<b>179,811</b>	<b>179,811</b>
<b>Autonomisation et autogestion communautaires</b>		
Mobilisation communautaire	362,149	362,149
Coexistence avec les communautés locales	813,068	813,068
<b>Sous-total</b>	<b>1,175,217</b>	<b>1,175,217</b>
<b>Solutions durables</b>		
Retour volontaire	206,745	206,745
Intégration	655,326	655,326
Réinstallation	167,513	167,513
<b>Sous-total</b>	<b>1,029,584</b>	<b>1,029,584</b>

	Pilier 1 Programme pour les réfugiés	Total
<b>Appui à la logistique et aux opérations</b>		
Gestion des opérations, coordination et appui	7,464,297	7,464,297
<b>Sous-total</b>	<b>7,464,297</b>	<b>7,464,297</b>
<b>Budget 2017 révisé</b>	<b>20,178,410</b>	<b>20,178,410</b>
Augmentation / Diminution	2,460,233	2,460,233
Budget 2017 courant	22,638,644	22,638,644