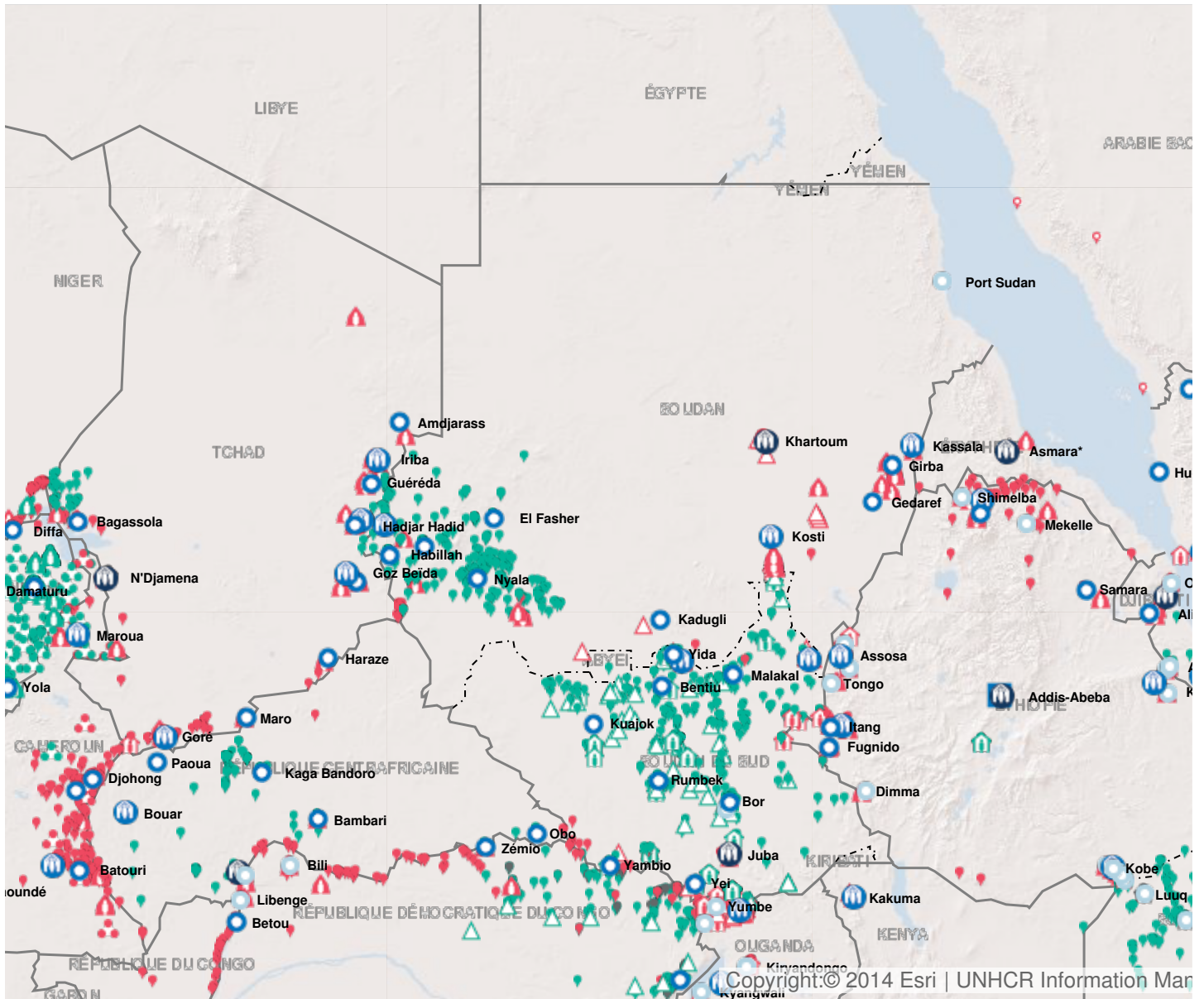


# Résumé du plan 2017

Généré le 24/2/2017

## Opération: Soudan



## Personnes relevant de la compétence du HCR

# + 50% EN 2015

**2015**

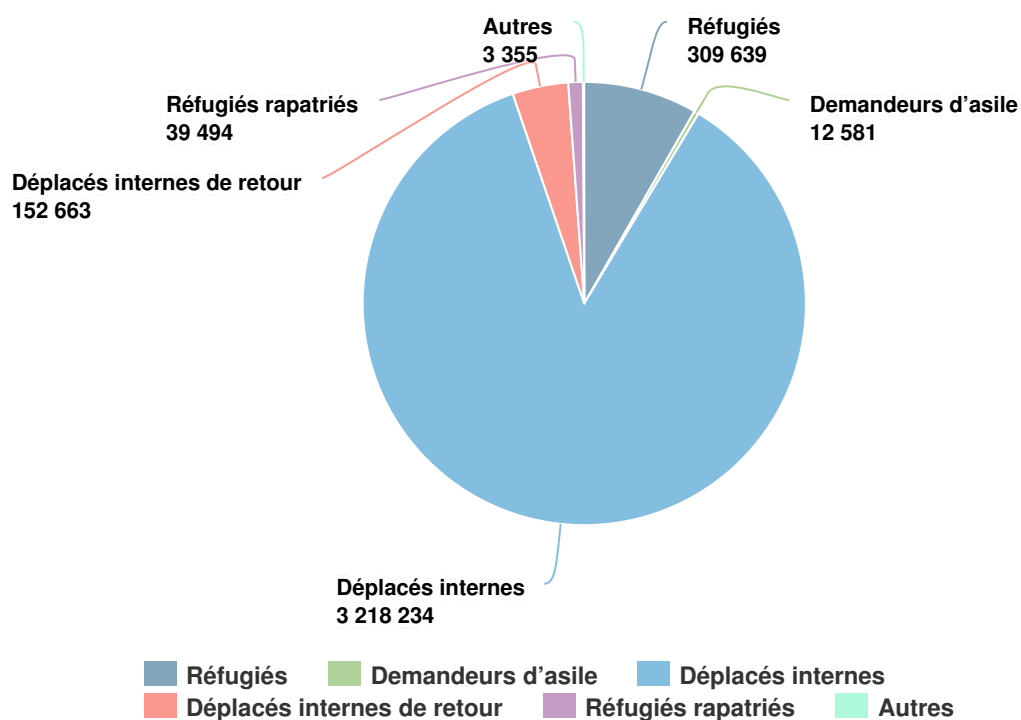
3,735,966

**2014**

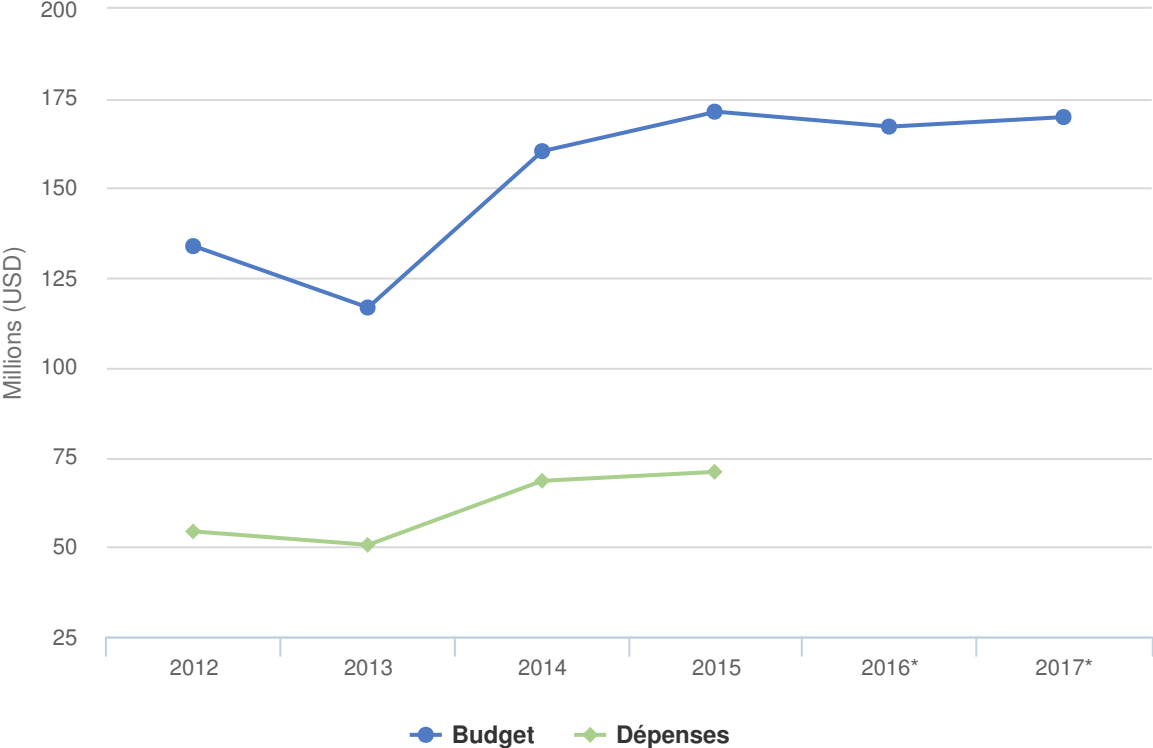
2,498,776

**2013**

2,083,649



# Budgets et Dépenses - Soudan



## Chiffres clés pour 2017

- 209 920 personnes relevant de la compétence du HCR seront enregistrées individuellement
- 940 formulaires d'enregistrement pour la réinstallation seront présentés aux pays de réinstallation pour un total de 2 310 personnes
- 350 commerces seront répertoriés dans le cadre des interventions relatives aux moyens de subsistance
- 1 300 évaluations de l'intérêt supérieur de l'enfant seront menées pour les enfants relevant de la compétence du HCR

## Environnement de travail

Le contexte opérationnel soudanais reste difficile. Le Soudan est un pays d'origine, de transit et de destination de demandeurs d'asile, réfugiés et migrants qui empruntent la route migratoire de l'Afrique de l'Est vers l'Afrique du Nord et ensuite l'Europe. Le conflit interne qui sévit dans les régions périphériques du pays demeure gravement préoccupant. La détérioration économique constante au Soudan a également des répercussions négatives sur la population réfugiée déjà vulnérable, avec un accès limité à l'emploi formel. Outre les nombreux réfugiés sud-soudanais déjà présents dans le pays, la reprise du conflit à Juba, en juillet 2016, a déclenché de nouveaux mouvements de réfugiés vers le Soudan.

Le Gouvernement soudanais applique une politique de « portes ouvertes » pour les demandeurs d'asile. Il fournit des terres pour l'établissement de camps de réfugiés et permet l'accès des réfugiés aux services des communautés hôtes, comme les établissements scolaires, les centres de santé et les systèmes d'approvisionnement en eau. De surcroît, le Gouvernement a alloué des terres pour la création de centres de réception destinés à accueillir les nouveaux arrivants à l'Est, ainsi que dans l'État du Nil blanc et au Darfour.

## Principales priorités

Les services vitaux de protection et d'assistance qui seront renforcés et bénéficieront de la priorité en 2017 sont les suivants :

- amélioration de l'accès, la réception, l'enregistrement et l'octroi de documents d'identité ;
- gestion et coordination des camps ; et
- services essentiels, notamment abris, santé, nutrition, eau et assainissement, et enseignement primaire.

De plus, le HCR s'efforcera de consolider les progrès accomplis en 2016 du point de vue des objectifs stratégiques, dont la poursuite de la « Stratégie pour lutter contre la traite, l'enlèvement et le trafic de personnes au Soudan – renforcer les alternatives aux mouvements secondaires (2015-2017) », préparée conjointement par le HCR au Soudan, l'OIM, l'ONU DC, l'UNICEF et le FNUAP, et du programme reconduit qui vise à renforcer l'autosuffisance, réduire la dépendance de l'aide et promouvoir une coexistence durable entre les réfugiés et les communautés hôtes.

En cas de déficit de financement, le HCR pourrait voir sa capacité à maintenir les services existants et l'assistance qu'il prête aux personnes relevant de sa compétence compromises. Les interventions d'entretien et de remise en état des équipements et des services d'assainissement et de gestion des déchets dans les camps de réfugiés seront sensiblement touchées. Des ressources financières insuffisantes auront des conséquences désastreuses sur la protection et le bien-être d'ensemble des réfugiés, aussi bien dans les camps que dans les « zones ouvertes », au même titre que des déplacés internes. Des pénuries de fonds risquent aussi d'inciter les réfugiés à avoir recours à des stratégies de survie négatives, avec notamment des mouvements secondaires illégaux vers l'Europe, à la recherche de meilleures conditions.

# Budget 2017 révisé - Soudan | USD

Le tableau suivant présente le budget révisé par objectif pour cette opération. L'affectation des ressources au niveau des objectifs peut être modifiée en cours d'année selon l'évolution de la situation opérationnelle et des priorités. Le budget courant par pilier tel qu'il apparaît en bas du tableau est mis à jour chaque mois et remplacé par le budget final une fois l'année clôturée.

	Pilier 1 Programme pour les réfugiés	Pilier 2 Programme pour les apatrides	Pilier 3 Projets de réintégration	Pilier 4 Projets pour les déplacés internes	Total
<b>Environnement de protection favorable</b>					
Cadre juridique et politique	173,642	620,164	0	140,597	934,403
Aide juridique et recours judiciaires	1,139,705	645,164	0	0	1,784,869
Accès au territoire	281,537	0	0	0	281,537
<b>Sous-total</b>	<b>1,594,884</b>	<b>1,265,329</b>	<b>0</b>	<b>140,597</b>	<b>3,000,809</b>
<b>Processus de protection et documents adéquats</b>					
Conditions d'accueil	3,757,953	0	0	1,699,465	5,457,418
Enregistrement et établissements des profils	3,906,112	0	0	0	3,906,112
Procédures de détermination du statut de réfugié	2,797,172	0	0	0	2,797,172
Documents individuels	589,910	424,164	0	0	1,014,074
Documents d'état civil	2,607,515	400,164	0	0	3,007,679
Regroupement familial	698,099	0	0	0	698,099
<b>Sous-total</b>	<b>14,356,760</b>	<b>824,329</b>	<b>0</b>	<b>1,699,465</b>	<b>16,880,554</b>
<b>Sécurité face à la violence et à l'exploitation</b>					
Protection contre la criminalité	1,830,848	0	0	0	1,830,848
Protection contre les conséquences des conflits armés	0	0	0	150,597	150,597
Prévention et interventions liées aux VSS	2,628,477	0	0	501,801	3,130,279
Risques de détention arbitraires	185,636	0	0	0	185,636
Protection des enfants	5,415,767	0	0	10,602	5,426,369
<b>Sous-total</b>	<b>10,060,728</b>	<b>0</b>	<b>0</b>	<b>663,000</b>	<b>10,723,728</b>
<b>Besoins de base et services essentiels</b>					
Santé	14,768,469	0	1,400,000	0	16,168,469

	Pilier 1 Programme pour les réfugiés	Pilier 2 Programme pour les apatrides	Pilier 3 Projets de réintégration	Pilier 4 Projets pour les déplacés internes	Total
Services de santé reproductive et de lutte contre le VIH	1,450,113	0	0	0	1,450,113
Nutrition	2,546,178	0	0	0	2,546,178
Eau	3,628,571	0	1,820,000	0	5,448,571
Hygiène et assainissement	3,245,740	0	0	0	3,245,740
Abris et infrastructures	7,533,143	0	0	7,510,602	15,043,745
Énergie	3,168,307	0	0	0	3,168,307
Articles élémentaires, ménagers et d'hygiène	9,016,053	0	3,066,047	3,621,205	15,703,304
Services pour les personnes ayant des besoins spécifiques	2,229,474	0	0	5,648,557	7,878,031
Éducation	10,017,012	0	0	0	10,017,012
<b>Sous-total</b>	<b>57,603,061</b>	<b>0</b>	<b>6,286,047</b>	<b>16,780,363</b>	<b>80,669,471</b>
<b>Autonomisation et autogestion communautaires</b>					
Mobilisation communautaire	636,451	300,164	0	1,133,513	2,070,128
Coexistence avec les communautés locales	2,059,201	0	0	1,031,079	3,090,279
Ressources naturelles et environnement partagé	1,941,387	0	0	0	1,941,387
Autosuffisance et moyens d'existence	16,709,451	0	0	31,807	16,741,258
<b>Sous-total</b>	<b>21,346,490</b>	<b>300,164</b>	<b>0</b>	<b>2,196,398</b>	<b>23,843,053</b>
<b>Solutions durables</b>					
Stratégie pour la recherche de solutions globales	0	0	0	589,113	589,113
Retour volontaire	496,077	0	0	42,409	538,486
Réintégration	0	0	27,400	21,205	48,605
Intégration	0	0	0	21,205	21,205
Réinstallation	2,038,456	0	0	0	2,038,456
<b>Sous-total</b>	<b>2,534,533</b>	<b>0</b>	<b>27,400</b>	<b>673,931</b>	<b>3,235,864</b>
<b>Direction, coordination et partenariats</b>					
Coordination et partenariats	730,453	0	0	1,396,254	2,126,707

	Pilier 1 Programme pour les réfugiés	Pilier 2 Programme pour les apatrides	Pilier 3 Projets de réintégration	Pilier 4 Projets pour les déplacés internes	Total
Gestion et coordination des camps	247,913	0	0	10,602	258,515
Gestion des situations d'urgence	0	0	0	10,602	10,602
Relations avec les donateurs	0	0	0	21,205	21,205
<b>Sous-total</b>	<b>978,366</b>	<b>0</b>	<b>0</b>	<b>1,438,663</b>	<b>2,417,030</b>
<b>Appui à la logistique et aux opérations</b>					
Approvisionnement et logistique	2,154,813	0	0	816,801	2,971,614
Gestion des opérations, coordination et appui	4,008,864	211,164	0	2,501,447	6,721,476
<b>Sous-total</b>	<b>6,163,677</b>	<b>211,164</b>	<b>0</b>	<b>3,318,248</b>	<b>9,693,090</b>
<b>Budget 2017 révisé</b>	<b>114,638,499</b>	<b>2,600,987</b>	<b>6,313,447</b>	<b>26,910,666</b>	<b>150,463,598</b>
Augmentation / Diminution	20,405,810	-117,051	0	-929,852	19,358,907
<b>Budget 2017 courant</b>	<b>135,044,309</b>	<b>2,483,936</b>	<b>6,313,447</b>	<b>25,980,814</b>	<b>169,822,505</b>