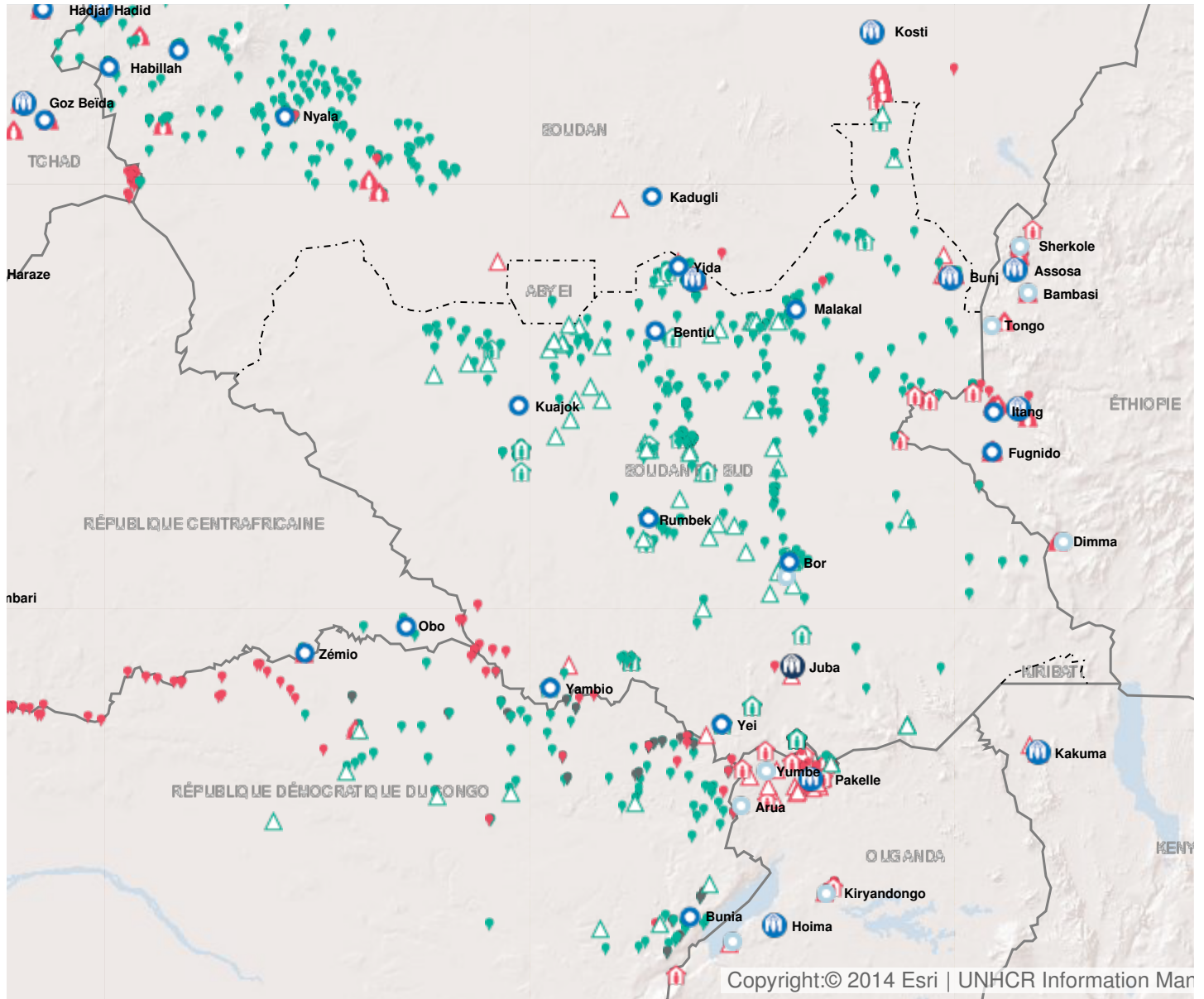


Résumé du plan 2017

Généré le 24/2/2017

Opération: Soudan du Sud



Personnes relevant de la compétence du HCR

- 2% EN 2015

2015

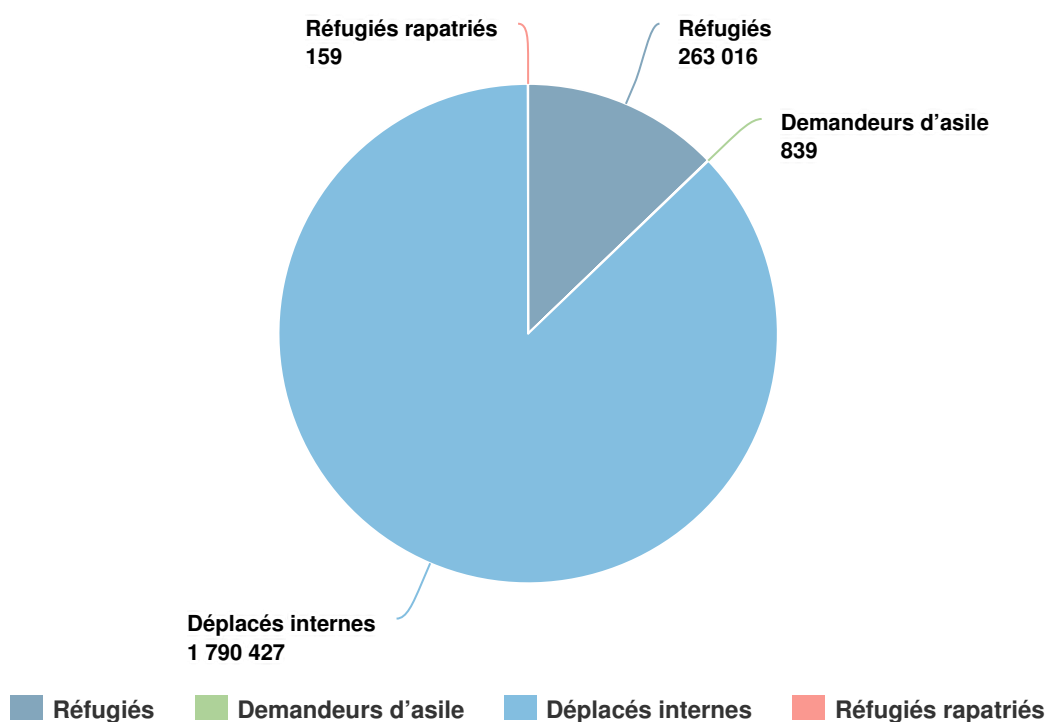
2,054,441

2014

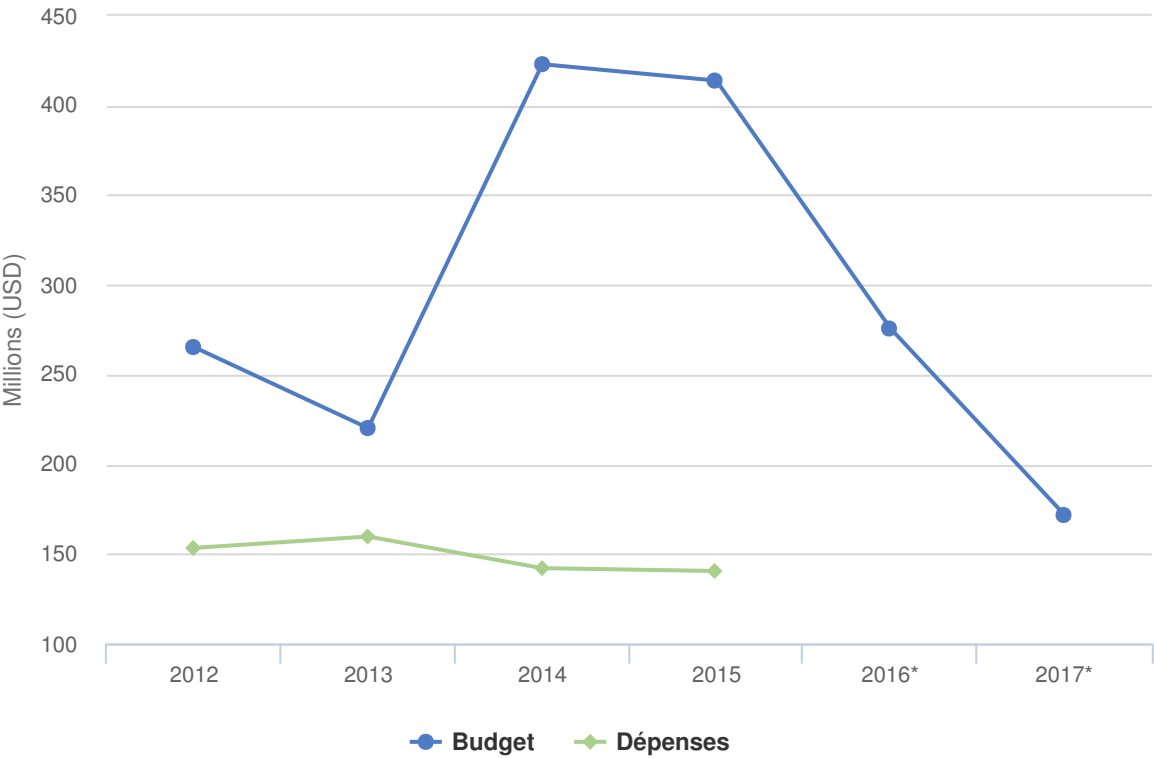
2,093,729

2013

561,117



Budgets et Dépenses - Soudan du Sud



Chiffres clés pour 2017

- 50 000 ménages déplacés vulnérables recevront des articles de secours essentiels
- 15 700 personnes déplacées avec des besoins spécifiques bénéficieront d'un soutien
- 90% des enfants en âge de fréquenter l'école primaire seront scolarisés
- 80% des ménages disposeront de latrines individuelles
- 40% des ménages recevront des abris durables
- < 2% : la prévalence de la malnutrition aiguë sévère sera maintenue au-dessous de 2% chez les enfants âgés de 6 à 59 mois, conformément aux normes dans les situations d'urgence
- < 0,5% : le taux de mortalité sera maintenu au-dessous de 0,5% parmi les enfants réfugiés âgés de moins de cinq ans, conformément aux normes en cas de situation d'urgence (pour 1 000 enfants/mois)

Environnement de travail

L'environnement opérationnel au Soudan du Sud demeure imprévisible, avec la poursuite du conflit et des combats localisés, en dépit de la relative stabilité qui a été ramenée dans la capitale, Juba, après la série de violents affrontements qui ont eu lieu en juillet 2016. Malgré ces difficultés, le Soudan du Sud maintient une politique de portes ouvertes pour les réfugiés et continue de recevoir de nouveaux arrivants. Le HCR est en mesure de prodiguer protection et assistance aux personnes relevant de sa compétence, même s'il rencontre des obstacles logistiques et sécuritaires pour avoir accès à certains sites de terrain, du fait de leur éloignement géographique.

Principales priorités

- La priorité première du HCR au Soudan du Sud est de continuer à assurer une assistance humanitaire et à diriger le groupe sectoriel de la protection, tout en renforçant la capacité d'autosuffisance des personnes déplacées, particulièrement les plus vulnérables.
- Pour les réfugiés, le HCR augmentera les investissements dans le secteur des moyens d'existence, des projets pour les jeunes, de l'éducation et de la mobilisation communautaire pour augmenter l'autosuffisance et la résilience, tout en facilitant la coexistence pacifique avec les communautés d'accueil. Une assistance sera fournie aux nouveaux arrivants et le HCR soutiendra les autorités dans le développement de régimes d'asile nationaux.
- S'agissant des déplacés internes, le Haut Commissariat continuera d'assurer le leadership dans le secteur de la protection, en s'engageant dans des interventions de protection et de coordination et en assurant la diffusion d'informations de qualité et une analyse des besoins de protection des personnes déplacées. Le HCR identifiera les plus vulnérables et leur fournira une assistance essentielle, en partenariat avec les communautés pour renforcer la sécurité et faciliter des solutions lorsque c'est possible.
- Le HCR aidera les personnes risquant l'apatridie à obtenir des documents d'identité et contribuera à la mise en place d'institutions nationales.

Manques essentiels :

Après de nombreuses années de déplacement, 70 pour cent des réfugiés vivent encore dans des abris d'urgence et on estime qu'à peine 45 pour cent des puits seront dotés d'un équipement d'énergie solaire, malgré la rentabilité de ce matériel et sa valeur éprouvée pour la continuité des opérations. Des lacunes demeurent aussi dans l'élargissement de l'accès à l'éducation pour les réfugiés et l'amélioration de la qualité des cours donnés. De nouveaux investissements sont requis pour mener des activités de protection de l'environnement et de consolidation de la paix avec les communautés d'accueil.

Les obstacles à l'accès continuent de compromettre la capacité du HCR à améliorer la portée de sa protection et de ses interventions en faveur des déplacés internes. Le Haut Commissariat travaille dans un nombre limité de sites prioritaires et se concentre sur les personnes les plus vulnérables parmi de vastes populations déplacées.

Budget 2017 révisé - Soudan du Sud | USD

Le tableau suivant présente le budget révisé par objectif pour cette opération. L'affectation des ressources au niveau des objectifs peut être modifiée en cours d'année selon l'évolution de la situation opérationnelle et des priorités. Le budget courant par pilier tel qu'il apparaît en bas du tableau est mis à jour chaque mois et remplacé par le budget final une fois l'année clôturée.

	Pilier 1 Programme pour les réfugiés	Pilier 2 Programme pour les apatrides	Pilier 4 Projets pour les déplacés internes	Total
Environnement de protection favorable				
Cadre juridique et politique	1,791,007	603,922	1,004,617	3,399,546
Aide juridique et recours judiciaires	1,105,408	0	1,070,617	2,176,026
Attitude du public à l'égard des personnes prises en charge	970,943	0	0	970,943
Sous-total	3,867,358	603,922	2,075,235	6,546,515
Processus de protection et documents adéquats				
Enregistrement et établissements des profils	1,880,040	0	0	1,880,040
Procédures de détermination du statut de réfugié	862,122	0	0	862,122
Documents individuels	1,235,972	882,525	0	2,118,498
Sous-total	3,978,134	882,525	0	4,860,659
Sécurité face à la violence et à l'exploitation				
Protection contre la criminalité	1,505,634	0	0	1,505,634
Protection contre les conséquences des conflits armés	0	0	2,579,733	2,579,733
Prévention et interventions liées aux VSS	3,948,232	0	2,224,883	6,173,116
Protection des enfants	4,041,088	0	0	4,041,088
Sous-total	9,494,955	0	4,804,616	14,299,571
Besoins de base et services essentiels				
Santé	10,689,800	0	0	10,689,800
Services de santé reproductive et de lutte contre le VIH	4,928,137	0	0	4,928,137
Nutrition	4,231,095	0	0	4,231,095
Sécurité alimentaire	1,456,250	0	0	1,456,250
Eau	4,212,511	0	0	4,212,511
Hygiène et assainissement	4,861,043	0	0	4,861,043
Abris et infrastructures	17,984,187	0	3,343,177	21,327,364

	Pilier 1 Programme pour les réfugiés	Pilier 2 Programme pour les apatrides	Pilier 4 Projets pour les déplacés internes	Total
Énergie	1,655,647	0	0	1,655,647
Articles élémentaires, ménagers et d'hygiène	6,000,077	0	6,942,238	12,942,315
Services pour les personnes ayant des besoins spécifiques	2,503,560	0	1,435,421	3,938,981
Éducation	13,236,210	0	0	13,236,210
Sous-total	71,758,516	0	11,720,836	83,479,352
Autonomisation et autogestion communautaires				
Mobilisation communautaire	2,597,753	0	2,299,147	4,896,899
Coexistence avec les communautés locales	3,345,321	0	2,421,380	5,766,701
Ressources naturelles et environnement partagé	2,155,320	0	0	2,155,320
Autosuffisance et moyens d'existence	8,188,470	0	0	8,188,470
Sous-total	16,286,864	0	4,720,527	21,007,391
Solutions durables				
Stratégie pour la recherche de solutions globales	0	0	870,001	870,001
Retour volontaire	2,372,069	0	2,941,235	5,313,303
Sous-total	2,372,069	0	3,811,236	6,183,305
Direction, coordination et partenariats				
Coordination et partenariats	0	0	1,866,852	1,866,852
Gestion et coordination des camps	3,934,150	0	682,657	4,616,808
Relations avec les donateurs	1,357,069	0	0	1,357,069
Sous-total	5,291,219	0	2,549,509	7,840,728
Appui à la logistique et aux opérations				
Approvisionnement et logistique	10,123,583	0	6,393,761	16,517,344
Gestion des opérations, coordination et appui	7,914,276	0	3,023,478	10,937,754
Sous-total	18,037,859	0	9,417,239	27,455,098
Budget 2017 révisé	131,086,974	1,486,448	39,099,198	171,672,619
Augmentation / Diminution	-212,895	9,044	203,849	-2
Budget 2017 courant	130,874,078	1,495,492	39,303,047	171,672,617

