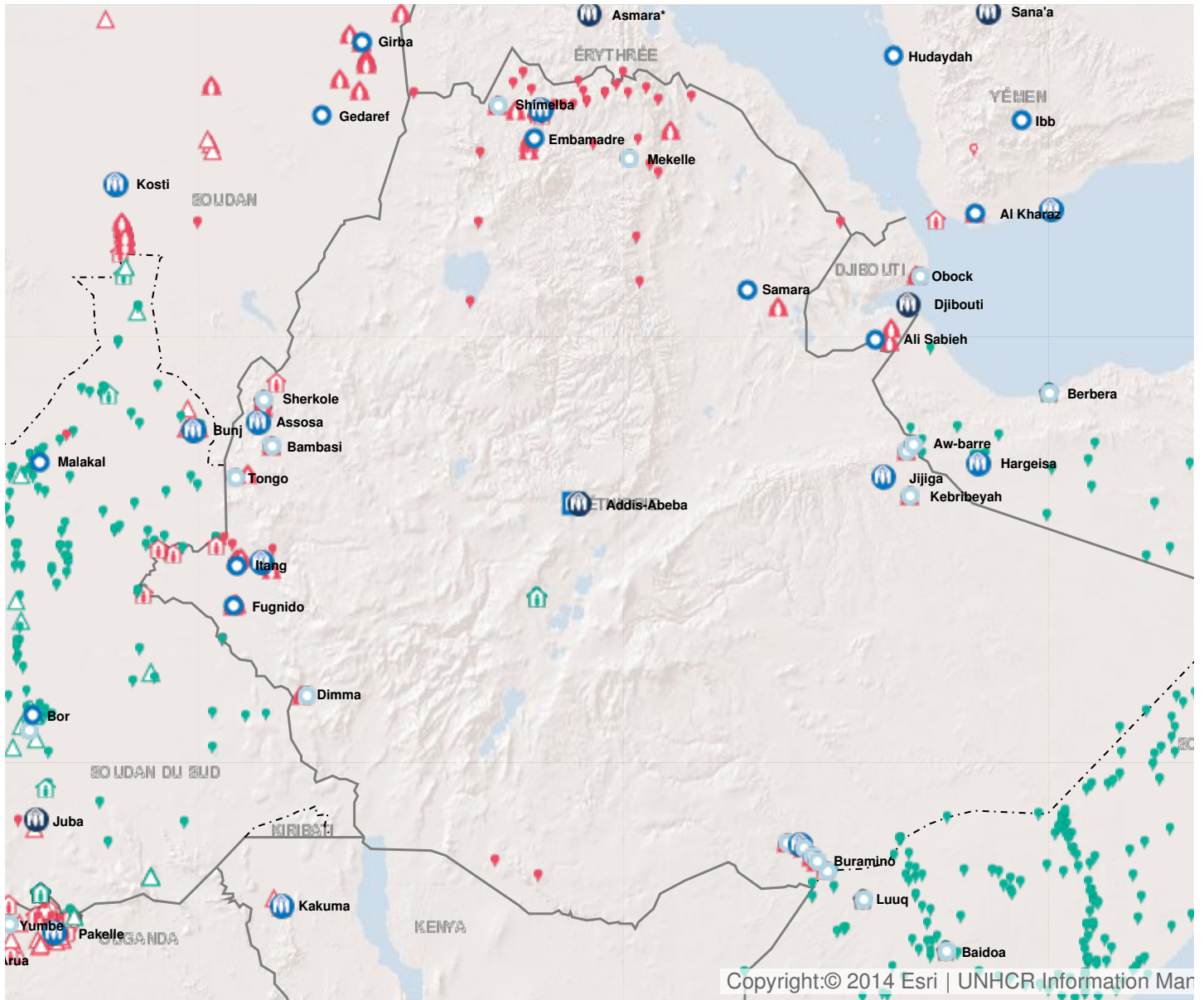


Opération: Éthiopie



Personnes relevant de la compétence du HCR

+ 11 % EN 2015

2015

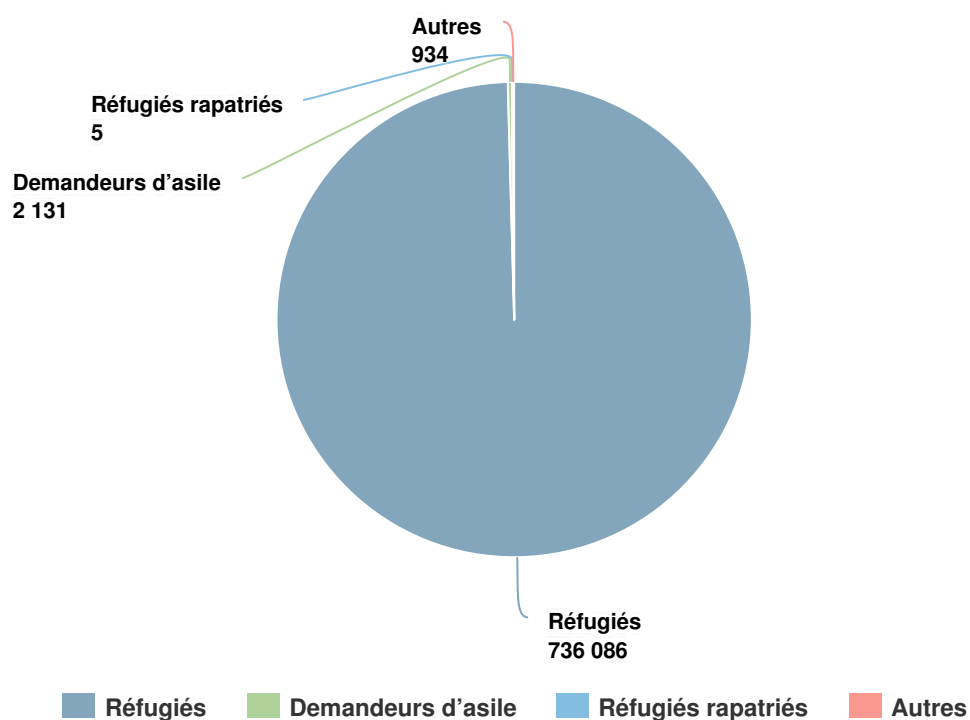
739,156

2014

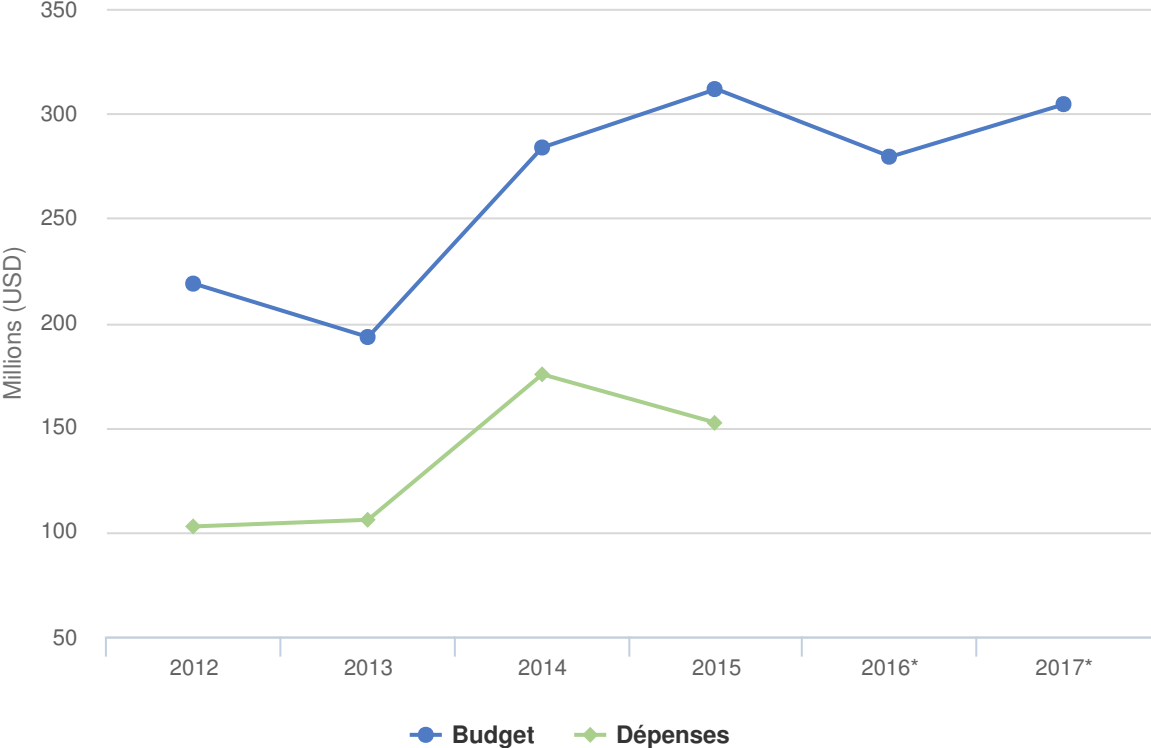
665,240

2013

435,903



Budgets et Dépenses - Éthiopie



Chiffres clés pour 2017

- 100% des enfants érythréens séparés ou non accompagnés feront l'objet d'une procédure de détermination de leur intérêt supérieur entamée ou complétée
- 100% des personnes identifiées comme ayant besoin d'être réinstallées verront leur dossier présenté en vue de la réinstallation
- 65% des enfants réfugiés sud-soudanais en âge de fréquenter l'école seront inscrits dans l'enseignement primaire
- <15% : le pourcentage de réfugiés somaliens qui souffrent de malnutrition aiguë sera ramené ou maintenu au-dessous de 15 pour cent de la population

Environnement de travail

Le Gouvernement éthiopien pratique une politique de portes ouvertes pour les réfugiés. Il maintient cependant ses réserves à la Convention de 1951 concernant le droit de travail et la liberté de circulation pour les réfugiés vivant en Éthiopie. En 2016, des incidents de sécurité localisés ont touché l'opération dans la région de Gambella. Les violentes protestations qui ont éclaté dans les régions d'Amhara et d'Oromia ont abouti, en octobre 2016, à la déclaration de l'état d'urgence pour une durée de six mois dans l'ensemble du territoire. L'Éthiopie connaît aussi l'une des pires sécheresses de ces dernières décennies, dont les conséquences devraient se faire sentir encore en 2017.

Principales priorités

En 2017, l'opération du HCR portera en particulier sur les activités suivantes :

- protéger l'institution de l'asile, intégrer la protection dans tous les programmes ;
- soutenir l'accès aux services pour les personnes relevant de la compétence du HCR ;
- rechercher activement des solutions durables et offrir des alternatives aux mouvements secondaires ; et
- mettre en place des méthodes novatrices, plus rentables et durables pour offrir des services essentiels, notamment des activités d'importance vitale.

De majeures difficultés demeurent néanmoins concernant :

- on estime qu'en moyenne près de 50 pour cent des enfants en âge de fréquenter l'école ne sont pas scolarisés (c'est-à-dire 46 pour cent au niveau primaire et 93 pour cent au niveau secondaire) ;
- en raison des ressources limitées, 15 centres de santé supplémentaires, qui sont nécessaires pour assurer une couverture suffisante, ne seront pas construits ;
- 50 pour cent des réfugiés ne disposent pas de latrines familiales appropriées. Dans la plupart des camps, il n'est pas possible de distribuer un minimum de 20 litres d'eau par personne (ce qui est la norme) ;
- les taux de malnutrition demeurent élevés, parce que les facteurs qui y contribuent ne sont pas correctement traités (distribution d'eau potable en quantité suffisante, rations alimentaires, énergie pour les ménages) ;
- 95 pour cent des jeunes réfugiés ne pourront accéder aux programmes nutritionnels ciblés.

Budget 2017 révisé - Éthiopie | USD

Le tableau suivant présente le budget révisé par objectif pour cette opération. L'affectation des ressources au niveau des objectifs peut être modifiée en cours d'année selon l'évolution de la situation opérationnelle et des priorités. Le budget courant par pilier tel qu'il apparaît en bas du tableau est mis à jour chaque mois et remplacé par le budget final une fois l'année clôturée.

	Pilier 1	Total
	Programme pour les réfugiés	
Environnement de protection favorable		
Instruments internationaux et régionaux	275,017	275,017
Cadre juridique et politique	71,606	71,606
Aide juridique et recours judiciaires	2,063,301	2,063,301
Accès au territoire	819,063	819,063
Sous-total	3,228,986	3,228,986
Processus de protection et documents adéquats		
Conditions d'accueil	2,876,882	2,876,882
Enregistrement et établissements des profils	4,295,692	4,295,692
Procédures de détermination du statut de réfugié	586,478	586,478
Documents individuels	1,845,250	1,845,250
Documents d'état civil	1,454,045	1,454,045
Regroupement familial	1,017,220	1,017,220
Sous-total	12,075,567	12,075,567
Sécurité face à la violence et à l'exploitation		
Prévention et interventions liées aux VSS	8,584,422	8,584,422
Protection des enfants	8,373,921	8,373,921
Sous-total	16,958,344	16,958,344
Besoins de base et services essentiels		
Santé	26,403,165	26,403,165
Services de santé reproductive et de lutte contre le VIH	5,813,577	5,813,577
Nutrition	8,706,586	8,706,586
Sécurité alimentaire	5,928,996	5,928,996
Eau	12,967,763	12,967,763
Hygiène et assainissement	14,438,566	14,438,566
Abris et infrastructures	20,890,241	20,890,241
Énergie	17,252,646	17,252,646
Articles élémentaires, ménagers et d'hygiène	23,084,109	23,084,109
Services pour les personnes ayant des besoins spécifiques	4,789,518	4,789,518

	Pilier 1	Total
	Programme pour les réfugiés	
Éducation	27,614,918	27,614,918
Sous-total	167,890,085	167,890,085
Autonomisation et autogestion communautaires		
Mobilisation communautaire	2,280,445	2,280,445
Coexistence avec les communautés locales	7,013,514	7,013,514
Ressources naturelles et environnement partagé	6,011,181	6,011,181
Autosuffisance et moyens d'existence	18,324,010	18,324,010
Sous-total	33,629,150	33,629,150
Solutions durables		
Retour volontaire	1,421,492	1,421,492
Réinstallation	2,994,145	2,994,145
Sous-total	4,415,637	4,415,637
Direction, coordination et partenariats		
Coordination et partenariats	990,583	990,583
Gestion et coordination des camps	596,909	596,909
Sous-total	1,587,492	1,587,492
Appui à la logistique et aux opérations		
Approvisionnement et logistique	6,917,401	6,917,401
Gestion des opérations, coordination et appui	14,077,161	14,077,161
Sous-total	20,994,562	20,994,562
Budget 2017 révisé	260,779,824	260,779,824
Augmentation / Diminution	43,663,276	43,663,276
Budget 2017 courant	304,443,100	304,443,100