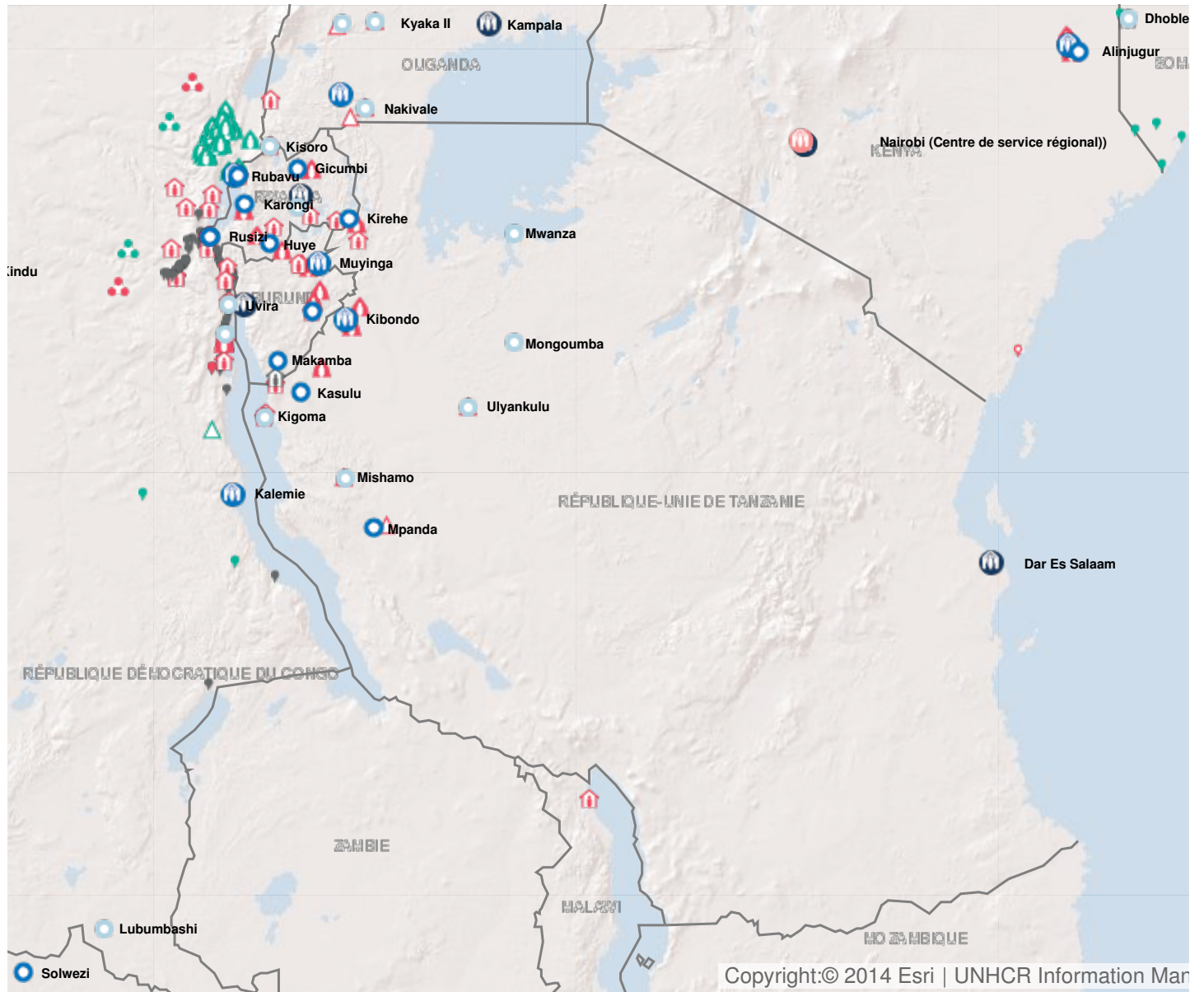


Opération: République-Unie de Tanzanie



Personnes relevant de la compétence du HCR

+ 52% EN 2015

2015

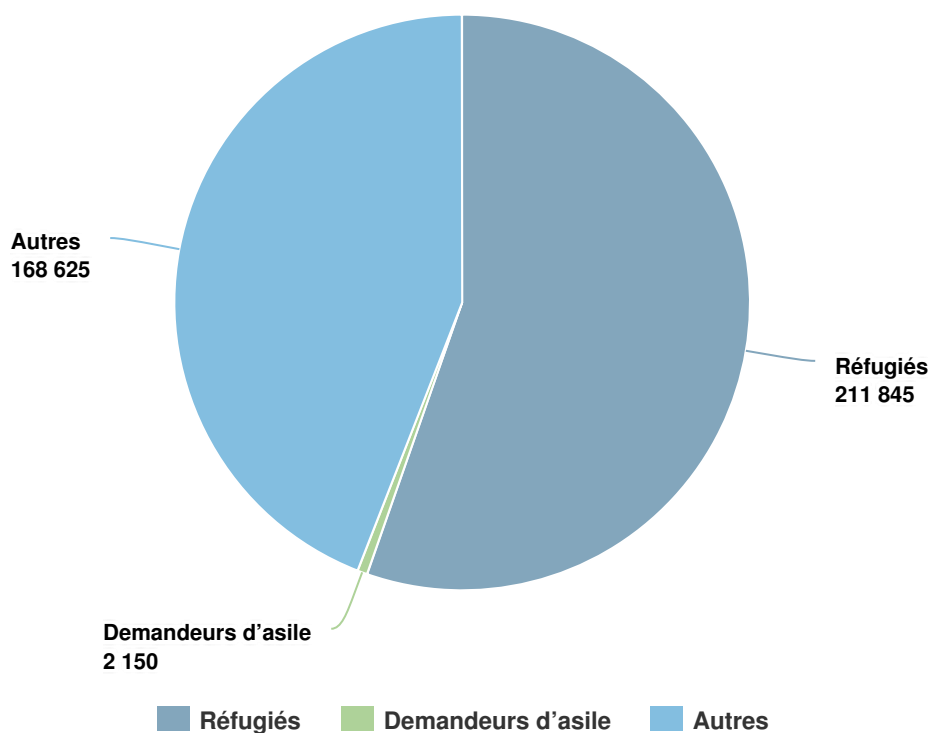
382,620

2014

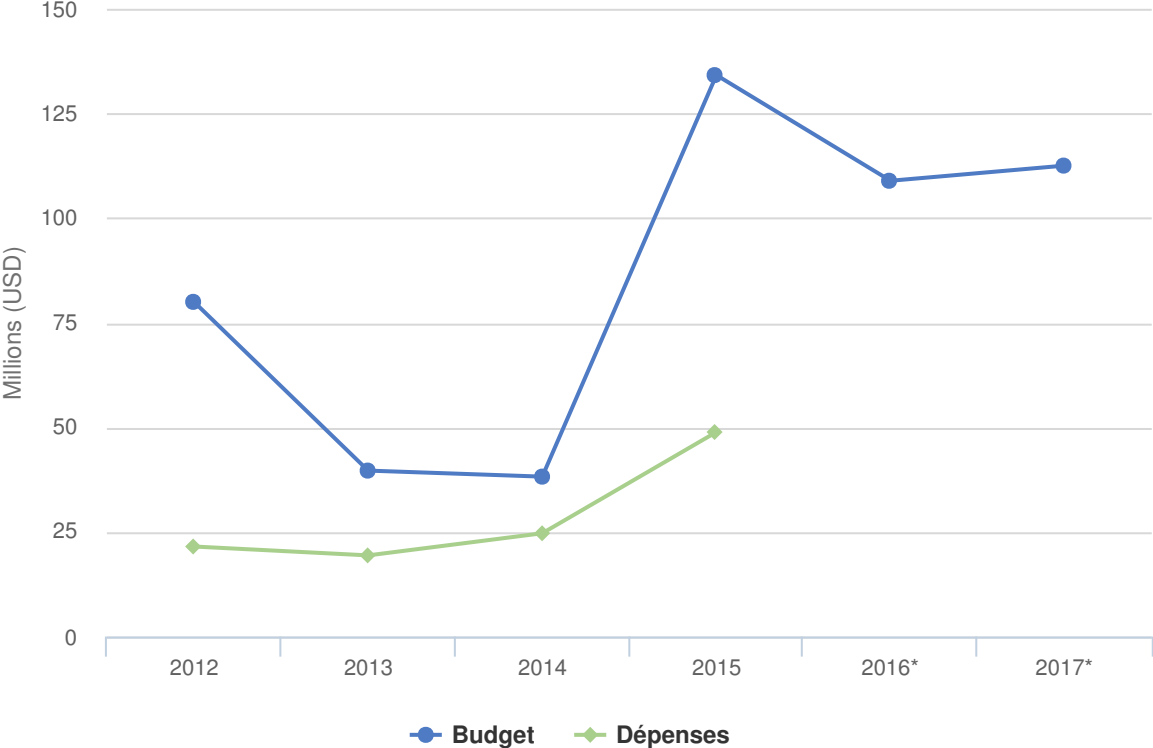
252,357

2013

264,762



Budgets et Dépenses - République-Unie de Tanzanie



Chiffres clés pour 2017

- 70 100 enfants réfugiés seront inscrits dans l'enseignement primaire
- 6 500 dossiers de personnes relevant de la compétence du HCR seront présentés en vue de la réinstallation dans un pays tiers
- 700 abris transitoires seront construits
- 94% des ménages dans le besoin recevront des articles de première nécessité
- 64% des ménages dans les camps vivront dans des logements corrects
- 64% des ménages disposeront d'une latrine ou toilette à fosse

Environnement de travail

La République-Unie de Tanzanie (Tanzanie) a généreusement accueilli des millions de réfugiés et a notamment accordé la nationalité tanzanienne à plus de 162 000 anciens réfugiés burundais en 2014.

Depuis avril 2015, les tensions politiques au Burundi ont poussé plus de 158 000 Burundais à fuir en Tanzanie, portant la population réfugiée totale au nord-ouest de la Tanzanie à plus de 228 000 réfugiés. Cet afflux a nécessité la réouverture de deux anciens camps : Mtendeli et Nduta, ce qui a désengorgé le camp de Nyarugusu.

Le Gouvernement s'est engagé à réviser le cadre juridique national sur les réfugiés pour l'aligner sur les normes internationales. Le nouveau projet de politique devrait être achevé en 2017 et il s'en suivra une révision de la loi relative aux réfugiés.

Le HCR prévoit un nombre stable de nouvelles arrivées, avec la crise au Burundi qui devrait se poursuivre en 2017 et des perspectives minimales de rapatriement librement consenti au Burundi et en République démocratique du Congo. La réinstallation demeurera une solution durable, en particulier dans les situations prolongées.

Principales priorités

En 2017, l'opération du HCR portera essentiellement sur les activités suivantes:

- renforcer la procédure de détermination du statut de réfugié;
- prévenir et répondre à la violence sexuelle et sexiste;
- élargir l'accès à l'éducation pour les enfants réfugiés;
- répondre aux besoins immédiats en matière d'abris, particulièrement pour les nouveaux arrivants et la réinstallation collective des réfugiés congolais de longue date ;
- appuyer la finalisation de la naturalisation de plus de 1 900 cas en attente d'anciens réfugiés burundais dans les régions de Katavi, Kigoma et Tabora.

Budget 2017 révisé - République-Unie de Tanzanie | USD

Le tableau suivant présente le budget révisé par objectif pour cette opération. L'affectation des ressources au niveau des objectifs peut être modifiée en cours d'année selon l'évolution de la situation opérationnelle et des priorités. Le budget courant par pilier tel qu'il apparaît en bas du tableau est mis à jour chaque mois et remplacé par le budget final une fois l'année clôturée.

| | Pilier 1 Programme pour les réfugiés | Pilier 3 Projets de réintégration | Total |
|---|--|---|------------------|
| Environnement de protection favorable | | | |
| Instruments internationaux et régionaux | 317,361 | 0 | 317,361 |
| Cadre juridique et politique | 475,780 | 0 | 475,780 |
| Institutions et pratiques administratives | 0 | 228,655 | 228,655 |
| Aide juridique et recours judiciaires | 1,462,929 | 0 | 1,462,929 |
| Accès au territoire | 1,323,546 | 0 | 1,323,546 |
| Attitude du public à l'égard des personnes prises en charge | 0 | 457,311 | 457,311 |
| Sous-total | 3,579,617 | 685,966 | 4,265,583 |
| Processus de protection et documents adéquats | | | |
| Conditions d'accueil | 1,320,969 | 0 | 1,320,969 |
| Enregistrement et établissements des profils | 1,267,299 | 0 | 1,267,299 |
| Procédures de détermination du statut de réfugié | 437,333 | 0 | 437,333 |
| Documents d'état civil | 1,283,799 | 0 | 1,283,799 |
| Sous-total | 4,309,400 | 0 | 4,309,400 |
| Sécurité face à la violence et à l'exploitation | | | |
| Protection contre la criminalité | 1,925,140 | 0 | 1,925,140 |
| Prévention et interventions liées aux VSS | 3,514,955 | 0 | 3,514,955 |
| Protection des enfants | 2,656,240 | 0 | 2,656,240 |
| Sous-total | 8,096,334 | 0 | 8,096,334 |
| Besoins de base et services essentiels | | | |
| Santé | 8,166,463 | 0 | 8,166,463 |
| Services de santé reproductive et de lutte contre le VIH | 1,407,299 | 0 | 1,407,299 |
| Nutrition | 1,212,499 | 0 | 1,212,499 |
| Eau | 8,467,299 | 0 | 8,467,299 |
| Hygiène et assainissement | 4,732,299 | 0 | 4,732,299 |
| Abris et infrastructures | 15,226,597 | 0 | 15,226,597 |
| Articles élémentaires, ménagers et d'hygiène | 10,347,299 | 0 | 10,347,299 |

| | Pilier 1 Programme pour les réfugiés | Pilier 3 Projets de réintégration | Total |
|---|--|---|--------------------|
| Services pour les personnes ayant des besoins spécifiques | 2,681,011 | 0 | 2,681,011 |
| Éducation | 9,850,599 | 0 | 9,850,599 |
| Sous-total | 62,091,365 | 0 | 62,091,365 |
| Autonomisation et autogestion communautaires | | | |
| Mobilisation communautaire | 421,388 | 0 | 421,388 |
| Coexistence avec les communautés locales | 2,548,619 | 4,056,386 | 6,605,005 |
| Ressources naturelles et environnement partagé | 3,326,691 | 0 | 3,326,691 |
| Autosuffisance et moyens d'existence | 5,390,918 | 3,058,706 | 8,449,624 |
| Sous-total | 11,687,615 | 7,115,093 | 18,802,708 |
| Solutions durables | | | |
| Intégration | 0 | 1,712,680 | 1,712,680 |
| Réinstallation | 1,462,361 | 0 | 1,462,361 |
| Sous-total | 1,462,361 | 1,712,680 | 3,175,042 |
| Direction, coordination et partenariats | | | |
| Coordination et partenariats | 824,838 | 288,655 | 1,113,494 |
| Sous-total | 824,838 | 288,655 | 1,113,494 |
| Appui à la logistique et aux opérations | | | |
| Approvisionnement et logistique | 6,523,194 | 0 | 6,523,194 |
| Gestion des opérations, coordination et appui | 3,407,295 | 748,655 | 4,155,951 |
| Sous-total | 9,930,490 | 748,655 | 10,679,145 |
| Budget 2017 révisé | 101,982,021 | 10,551,051 | 112,533,072 |
| Augmentation / Diminution | 119,566 | -119,537 | 29 |
| Budget 2017 courant | 102,101,587 | 10,431,514 | 112,533,101 |