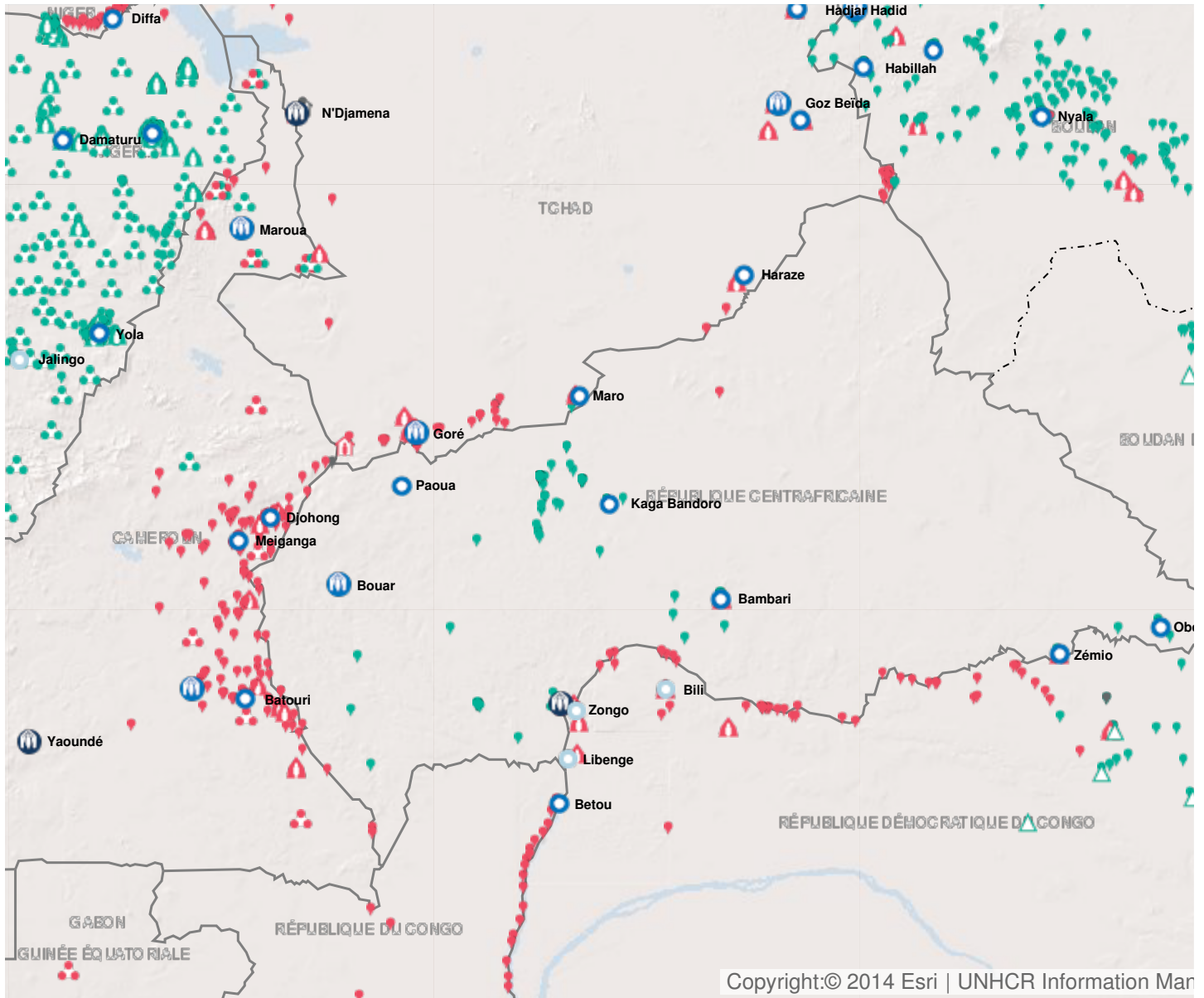


Opération: République centrafricaine



Personnes relevant de la compétence du HCR

- **52%** EN **2015**

2015

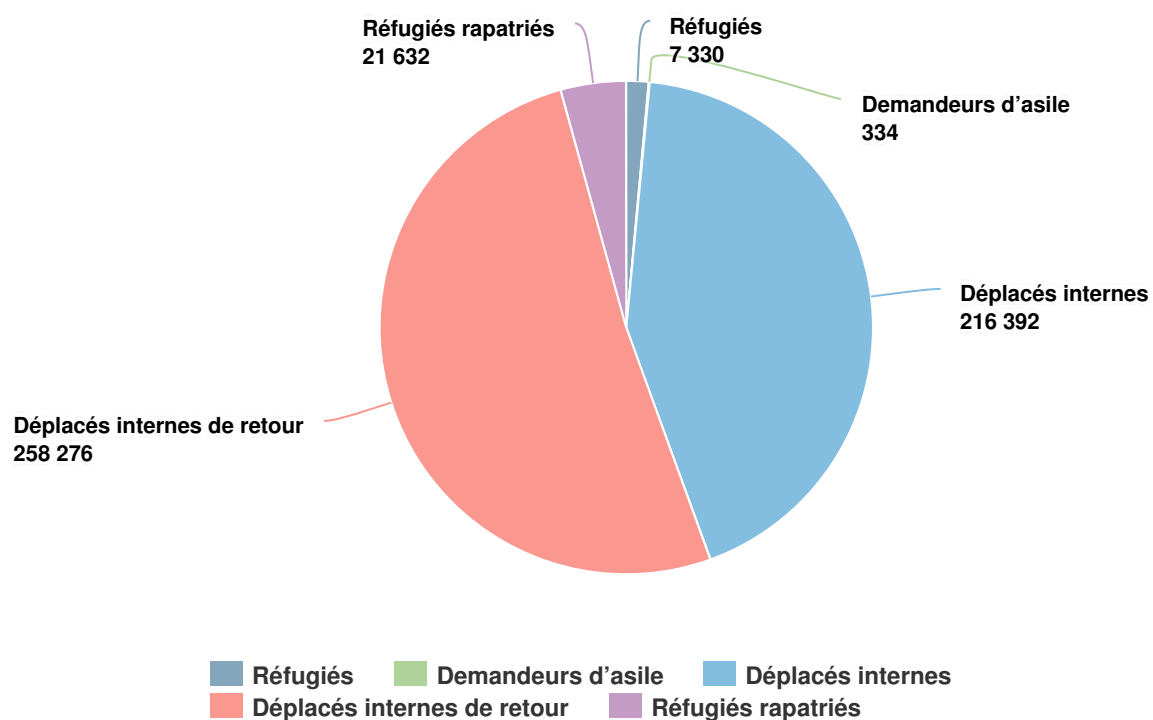
503,964

2014

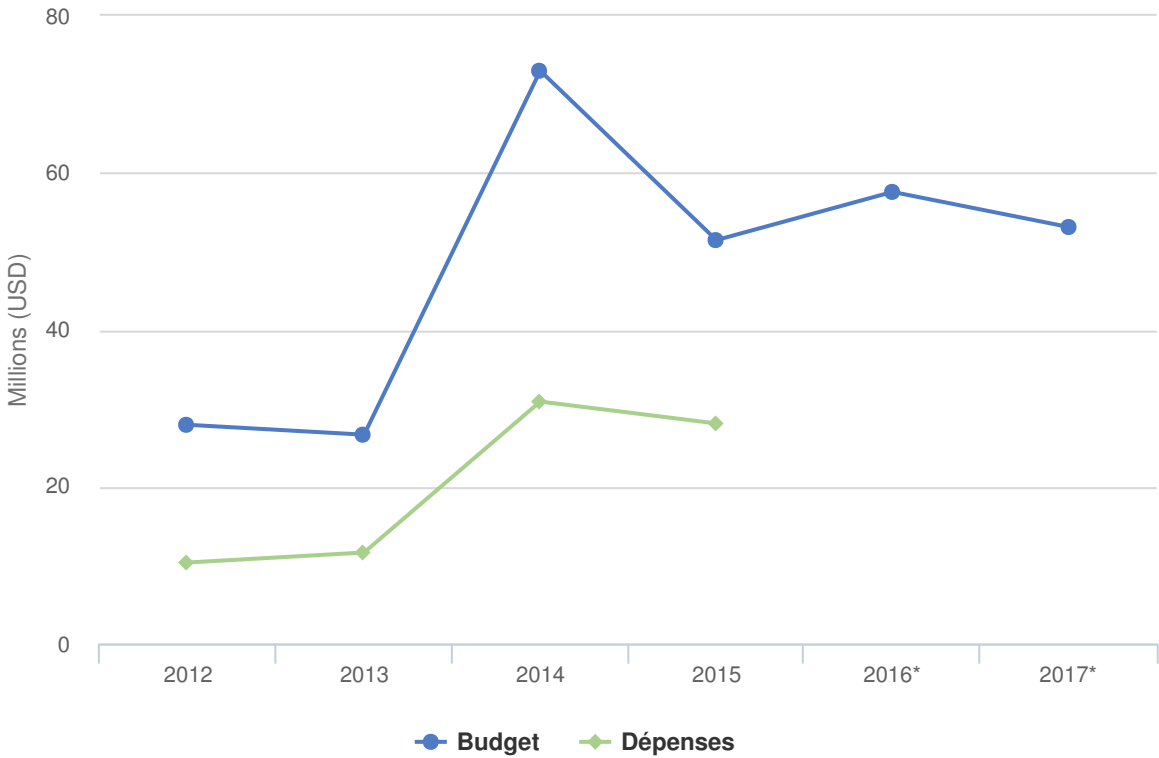
1,057,544

2013

911,380



Budgets et Dépenses - République centrafricaine



Chiffres clés pour 2017

- 300 000 personnes seront touchées par des campagnes de sensibilisation communautaire
- 30 000 rapatriés recevront une aide au logement
- 50 décisions d'organes administratifs ou judiciaires aboutiront à la réappropriation de terres, de logements ou de propriétés ou à l'octroi de papiers d'identité aux personnes relevant de la compétence du HCR

Environnement de travail

La crise qui se poursuit en République centrafricaine (RCA) a provoqué jusqu'à un million de déplacés internes au plus fort des tensions en 2014 et quelque 472 000 réfugiés dans les pays voisins du Cameroun, de la République démocratique du Congo (RDC) et du Tchad. Une situation d'urgence de niveau 3, impliquant l'ensemble du système, a été déclarée en décembre 2013. Avec une amélioration progressive de la situation sécuritaire et le déploiement des forces de l'ONU qui ont permis la tenue d'élections présidentielles et législatives, début 2016, le nombre de déplacés internes avait été ramené à près de 400 000. Le pays accueille également 12 000 réfugiés environ, pour la plupart originaires du Soudan, du Soudan du Sud et de la RDC.

En dépit de la situation précaire de la sécurité en RCA, où des épisodes de violence se produisent régulièrement et causent de nouveaux déplacements, des retours de déplacés internes et, dans une moindre mesure, de réfugiés, ont été observés. Ces retours devraient se poursuivre dans les zones stabilisées en RCA et, même si le HCR s'attend à une réduction globale de l'insécurité en 2017, la situation demeurera probablement fragile, avec des conflits localisés persistant dans certaines zones du pays. De nouveaux déplacements sont à craindre en RCA et vers les pays d'asile du fait d'une possible insécurité causée par l'opposition de groupes armés au rétablissement de l'autorité de l'État et au déploiement des Forces armées centrafricaines (FACA) dans certaines régions du pays. Les principaux facteurs contrariant le retour seront l'insécurité, le manque de cohésion sociale et les conflits liés à l'occupation des propriétés.

Principales priorités

En 2017, l'opération du HCR sera principalement axée sur les activités suivantes :

- élaborer un accord tripartite qui servira de cadre normatif pour le retour des réfugiés centrafricains ;
- apporter un soutien au retour et à la réintégration des déplacés internes et des réfugiés qui reviennent chez eux, notamment un soutien aux communautés locales ;
- assurer le suivi de la protection dans les zones de retour et les sites de déplacement, en mettant l'accent sur la violence sexuelle et sexiste ;
- soutenir les mécanismes communautaires d'appui et de protection dans les zones de retour ;
- promouvoir la coexistence pacifique et veiller à faire respecter le principe consistant à « ne pas nuire ».

Budget 2017 révisé - République centrafricaine | USD

Le tableau suivant présente le budget révisé par objectif pour cette opération. L'affectation des ressources au niveau des objectifs peut être modifiée en cours d'année selon l'évolution de la situation opérationnelle et des priorités. Le budget courant par pilier tel qu'il apparaît en bas du tableau est mis à jour chaque mois et remplacé par le budget final une fois l'année clôturée.

	Pilier 1 Programme pour les réfugiés	Pilier 3 Projets de réintégration	Pilier 4 Projets pour les déplacés internes	Total
Environnement de protection favorable				
Cadre juridique et politique	0	0	909,185	909,185
Institutions et pratiques administratives	0	0	834,480	834,480
Sous-total	0	0	1,743,665	1,743,665
Processus de protection et documents adéquats				
Enregistrement et établissements des profils	935,943	0	0	935,943
Procédures de détermination du statut de réfugié	436,792	0	0	436,792
Documents individuels	969,334	0	0	969,334
Documents d'état civil	180,896	0	0	180,896
Sous-total	2,522,964	0	0	2,522,964
Sécurité face à la violence et à l'exploitation				
Protection contre les conséquences des conflits armés	0	5,166,442	0	5,166,442
Prévention et interventions liées aux VSS	830,964	1,940,656	0	2,771,619
Risques de détention arbitraires	0	129,213	0	129,213
Protection des enfants	407,423	0	0	407,423
Sous-total	1,238,387	7,236,311	0	8,474,698
Besoins de base et services essentiels				
Santé	1,720,964	0	0	1,720,964
Services de santé reproductive et de lutte contre le VIH	320,896	0	0	320,896
Nutrition	380,896	0	0	380,896
Sécurité alimentaire	436,595	0	0	436,595
Eau	817,423	0	0	817,423
Hygiène et assainissement	917,585	0	0	917,585
Abris et infrastructures	920,068	2,243,221	3,464,480	6,627,769

	Pilier 1 Programme pour les réfugiés	Pilier 3 Projets de réintégration	Pilier 4 Projets pour les déplacés internes	Total
Articles élémentaires, ménagers et d'hygiène	1,749,330	0	2,337,127	4,086,457
Services pour les personnes ayant des besoins spécifiques	1,386,030	0	0	1,386,030
Éducation	1,491,860	0	0	1,491,860
Sous-total	10,141,647	2,243,221	5,801,607	18,186,475
Autonomisation et autogestion communautaires				
Mobilisation communautaire	128,251	1,545,618	439,593	2,113,461
Coexistence avec les communautés locales	0	1,329,832	0	1,329,832
Autosuffisance et moyens d'existence	883,583	0	0	883,583
Sous-total	1,011,834	2,875,450	439,593	4,326,876
Solutions durables				
Stratégie pour la recherche de solutions globales	0	0	907,685	907,685
Retour volontaire	2,302,503	0	1,027,127	3,329,630
Réintégration	0	2,009,626	0	2,009,626
Intégration	687,687	0	0	687,687
Réinstallation	341,792	0	0	341,792
Sous-total	3,331,982	2,009,626	1,934,812	7,276,420
Direction, coordination et partenariats				
Coordination et partenariats	0	0	1,446,720	1,446,720
Gestion et coordination des camps	0	0	1,132,240	1,132,240
Sous-total	0	0	2,578,960	2,578,960
Appui à la logistique et aux opérations				
Approvisionnement et logistique	649,172	0	0	649,172
Gestion des opérations, coordination et appui	2,269,268	1,150,211	778,740	4,198,218
Sous-total	2,918,440	1,150,211	778,740	4,847,390
Budget 2017 révisé	21,165,254	15,514,818	13,277,376	49,957,448
Augmentation / Diminution	3,126,386	-752,253	752,853	3,126,986
Budget 2017 courant	24,291,641	14,762,565	14,030,229	53,084,434