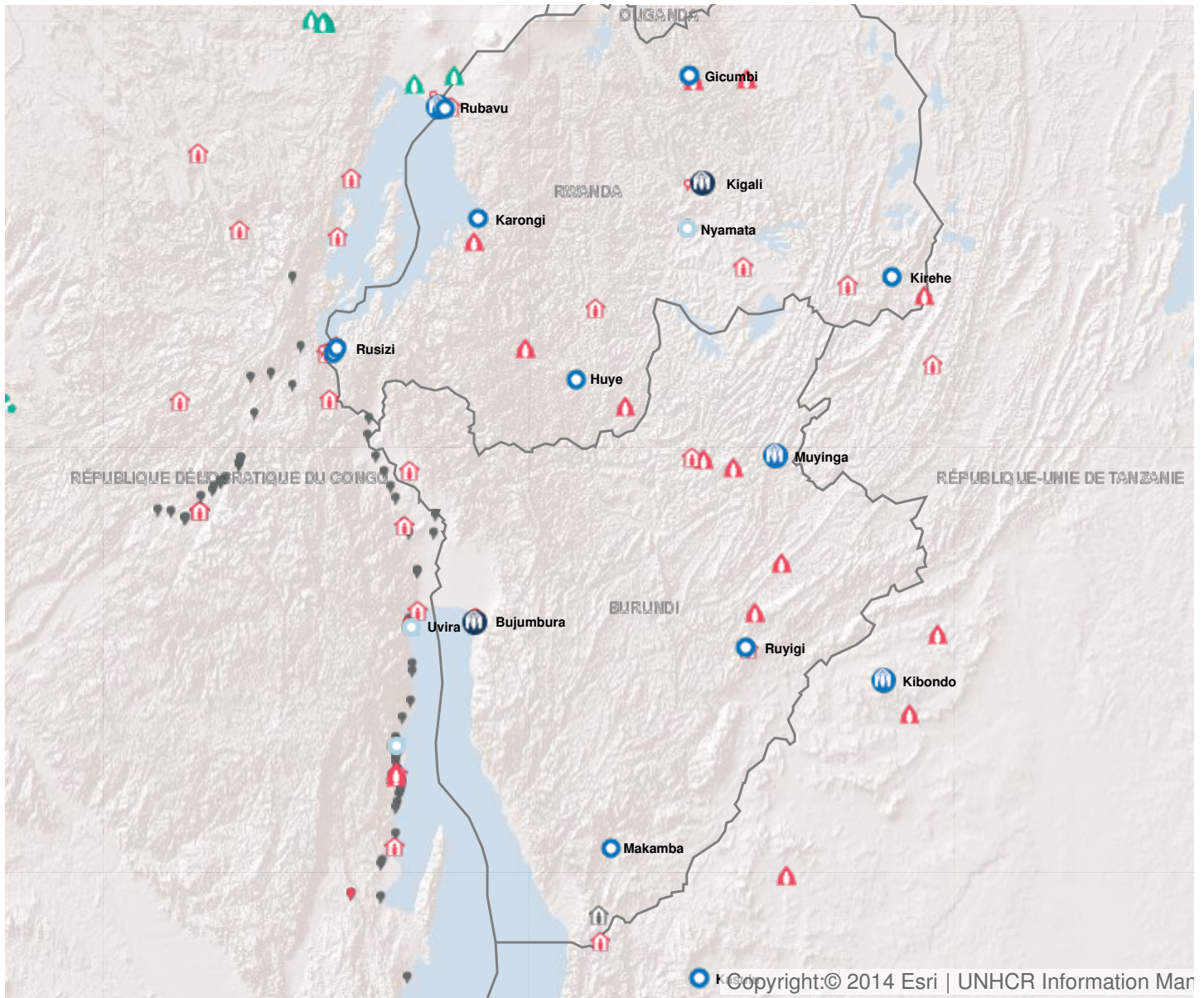


## Opération: Burundi



## Personnes relevant de la compétence du HCR

- **39%** EN **2015**

**2015**

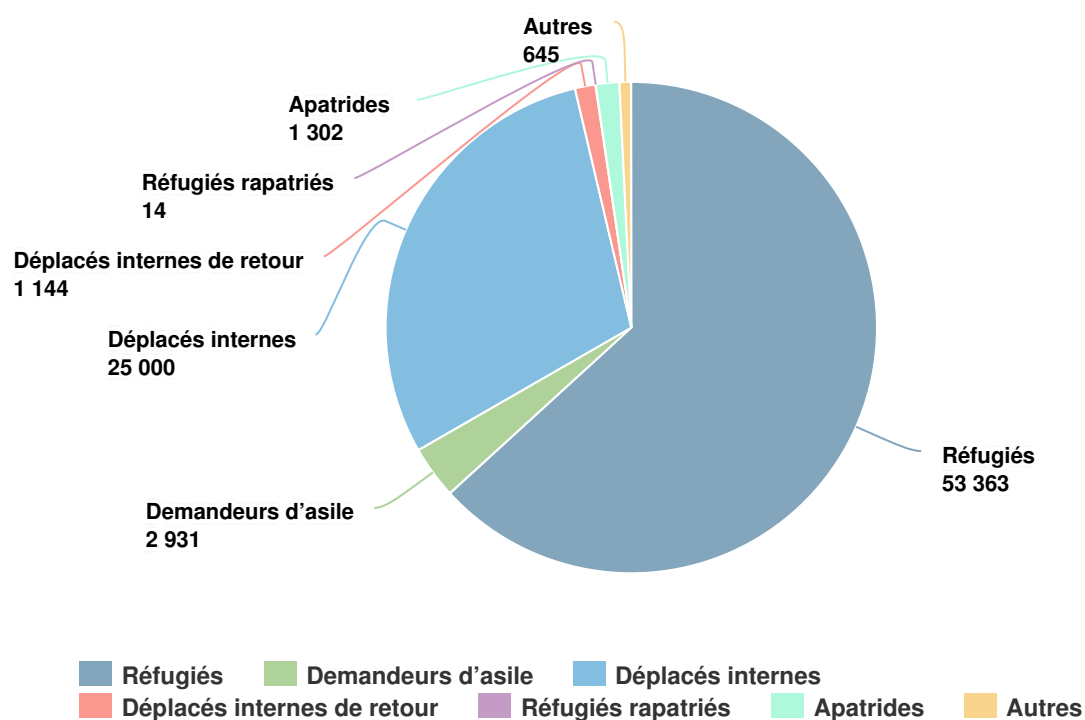
84,399

**2014**

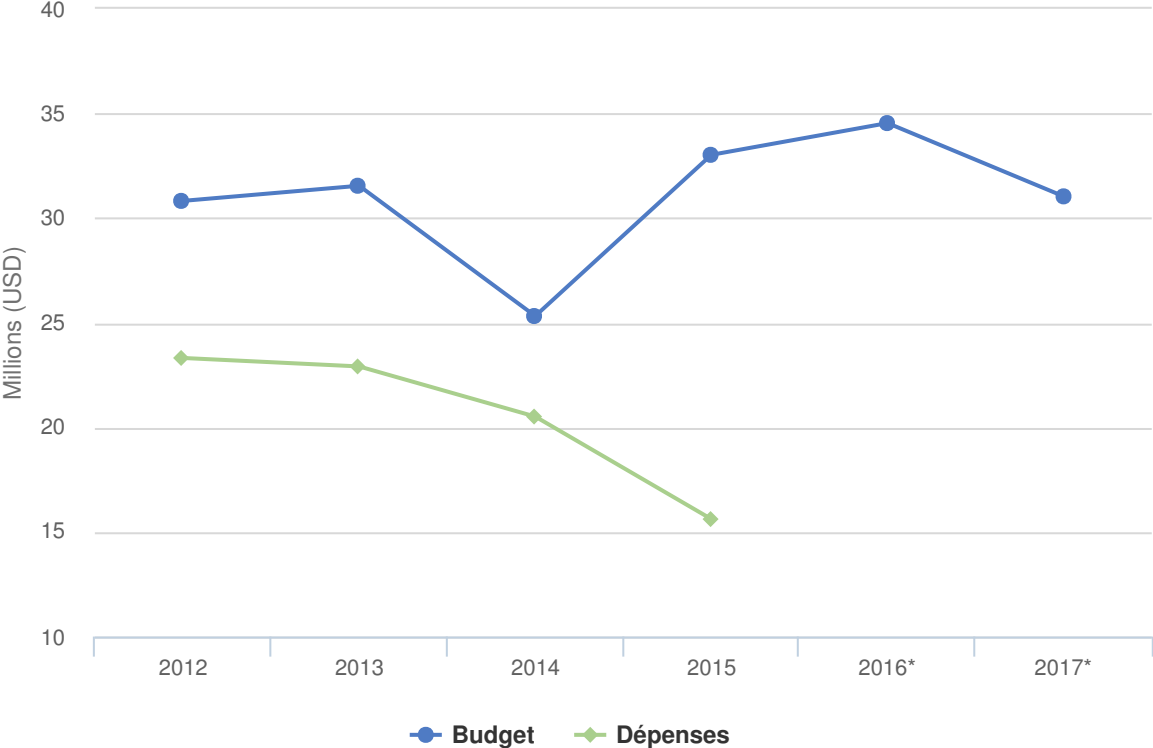
138,111

**2013**

134,374



# Budgets et Dépenses - Burundi



## Chiffres clés pour 2017

- 100% des réfugiés et demandeurs d'asile ont accès aux soins de santé primaires
- 100% des femmes réfugiées et demandeurs d'asile recevront des articles hygiéniques
- 85% des enfants réfugiés et demandeurs d'asile seront inscrits à l'école primaire
- 1 200 familles burundaises recevront des articles ménagers, notamment des couvertures et des ustensiles de cuisine à leur retour
- 18 litres d'eau, en moyenne, seront disponibles chaque jour pour chaque réfugié et demandeur d'asile

## Environnement de travail

En mai 2015, le HCR a déclaré une situation d'urgence de niveau 2 au Burundi, quand le conflit politique a forcé plus de 200 000 personnes à fuir dans les pays voisins. Dans le courant 2017, certaines de ces personnes devraient regagner le Burundi. En 2017, le HCR et ses partenaires prévoient de porter assistance à 80 000 réfugiés, 25 000 déplacés internes et 25 000 rapatriés spontanés. On estime que de 10 000 à 50 000 demandeurs d'asile devraient arriver après les élections en République démocratique du Congo. La réserve à la Convention de 1951 n'a pas été levée même si, en avril 2015, le Gouvernement a adopté deux lois relatives aux Conventions de 1954 et 1961 sur l'apatridie. Le HCR maintient des partenariats stratégiques et collabore étroitement avec le Gouvernement burundais, d'autres institutions des Nations Unies et un éventail de partenaires concernant les programmes nationaux.

## Principales priorités

En 2017, l'opération portera essentiellement sur les activités suivantes :

- garantir l'accès aux procédures d'asile ;
- protéger contre le refoulement ;
- conserver le caractère civil des camps ;
- promouvoir l'autonomisation par des activités créatrices de revenu ;
- collaborer avec le Gouvernement pour encourager l'intégration des personnes relevant de la compétence du HCR dans les écoles publiques et l'adoption du programme d'études national dans les écoles burundaises.

Un déficit de financement aurait un impact substantiel sur les activités de protection. La sécurité des personnes relevant de la compétence du HCR dans les camps serait à risque sans la présence continue d'officiers de police chargés de garantir la réalisation des activités d'assistance et de protection, de même que le maintien du caractère civil et humanitaire des camps.

# Budget 2017 révisé - Burundi | USD

Le tableau suivant présente le budget révisé par objectif pour cette opération. L'affectation des ressources au niveau des objectifs peut être modifiée en cours d'année selon l'évolution de la situation opérationnelle et des priorités. Le budget courant par pilier tel qu'il apparaît en bas du tableau est mis à jour chaque mois et remplacé par le budget final une fois l'année clôturée.

	Pilier 1 Programme pour les réfugiés	Pilier 2 Programme pour les apatrides	Pilier 4 Projets pour les déplacés internes	Total
<b>Environnement de protection favorable</b>				
Cadre juridique et politique	0	0	187,743	187,743
Institutions et pratiques administratives	0	7,075	0	7,075
Aide juridique et recours judiciaires	180,407	0	0	180,407
Accès au territoire	260,431	0	0	260,431
<b>Sous-total</b>	<b>440,838</b>	<b>7,075</b>	<b>187,743</b>	<b>635,656</b>
<b>Processus de protection et documents adéquats</b>				
Conditions d'accueil	932,939	0	0	932,939
Enregistrement et établissements des profils	670,397	0	0	670,397
Procédures de détermination du statut de réfugié	263,147	0	0	263,147
Documents d'état civil	213,393	0	0	213,393
<b>Sous-total</b>	<b>2,079,875</b>	<b>0</b>	<b>0</b>	<b>2,079,875</b>
<b>Sécurité face à la violence et à l'exploitation</b>				
Protection contre la criminalité	132,653	0	0	132,653
Protection contre les conséquences des conflits armés	0	0	704,114	704,114
Prévention et interventions liées aux VSS	963,102	0	0	963,102
Protection des enfants	780,681	0	0	780,681
<b>Sous-total</b>	<b>1,876,436</b>	<b>0</b>	<b>704,114</b>	<b>2,580,551</b>
<b>Besoins de base et services essentiels</b>				
Santé	1,577,715	0	0	1,577,715
Services de santé reproductive et de lutte contre le VIH	280,431	0	0	280,431
Nutrition	202,287	0	0	202,287
Sécurité alimentaire	243,915	0	0	243,915
Eau	792,653	0	0	792,653

	Pilier 1 Programme pour les réfugiés	Pilier 2 Programme pour les apatrides	Pilier 4 Projets pour les déplacés internes	Total
Hygiène et assainissement	1,013,555	0	0	1,013,555
Abris et infrastructures	2,377,822	0	1,497,743	3,875,565
Énergie	2,894,616	0	0	2,894,616
Articles élémentaires, ménagers et d'hygiène	1,236,473	0	509,371	1,745,845
Services pour les personnes ayant des besoins spécifiques	670,289	0	0	670,289
Éducation	3,905,419	0	0	3,905,419
<b>Sous-total</b>	<b>15,195,177</b>	<b>0</b>	<b>2,007,114</b>	<b>17,202,291</b>
<b>Autonomisation et autogestion communautaires</b>				
Mobilisation communautaire	94,653	0	346,371	441,025
Coexistence avec les communautés locales	840,516	0	696,371	1,536,887
Autosuffisance et moyens d'existence	1,485,306	0	0	1,485,306
<b>Sous-total</b>	<b>2,420,475</b>	<b>0</b>	<b>1,042,743</b>	<b>3,463,218</b>
<b>Solutions durables</b>				
Retour volontaire	417,803	0	53,594	471,397
Intégration	180,597	0	0	180,597
Réinstallation	881,673	0	0	881,673
<b>Sous-total</b>	<b>1,480,073</b>	<b>0</b>	<b>53,594</b>	<b>1,533,666</b>
<b>Direction, coordination et partenariats</b>				
Coordination et partenariats	151,770	0	45,594	197,363
Gestion et coordination des camps	951,853	0	343,149	1,295,002
Relations avec les donateurs	346,275	0	0	346,275
<b>Sous-total</b>	<b>1,449,898</b>	<b>0</b>	<b>388,743</b>	<b>1,838,641</b>
<b>Appui à la logistique et aux opérations</b>				
Approvisionnement et logistique	1,255,088	0	0	1,255,088
Gestion des opérations, coordination et appui	447,941	0	0	447,941
<b>Sous-total</b>	<b>1,703,029</b>	<b>0</b>	<b>0</b>	<b>1,703,029</b>
<b>Budget 2017 révisé</b>	<b>26,645,801</b>	<b>7,075</b>	<b>4,384,051</b>	<b>31,036,927</b>
Augmentation / Diminution	93	0	-93	0
<b>Budget 2017 courant</b>	<b>26,645,894</b>	<b>7,075</b>	<b>4,383,958</b>	<b>31,036,927</b>

