

2017

PLAN DE RESPUESTA HUMANITARIA

— ENERO-DICIEMBRE DE 2017 —

Nov 2016

A group of children, mostly boys, are standing in a line in a lush, green forest. They are all wearing white short-sleeved shirts and blue jeans. Many of the children are holding up small Colombian flags on wooden sticks. The flags are yellow, blue, and red. The background is filled with dense green foliage and trees. The overall scene is bright and natural.

COLOMBIA

POBLACIÓN TOTAL DE COLOMBIA

49M

PERSONAS CON NECESIDAD

4,9M

POBLACIÓN META DEL HRP

1M

REQUERIMIENTOS FINANCIEROS

\$117,3M

SOCIOS HRP HUMANITARIOS

135

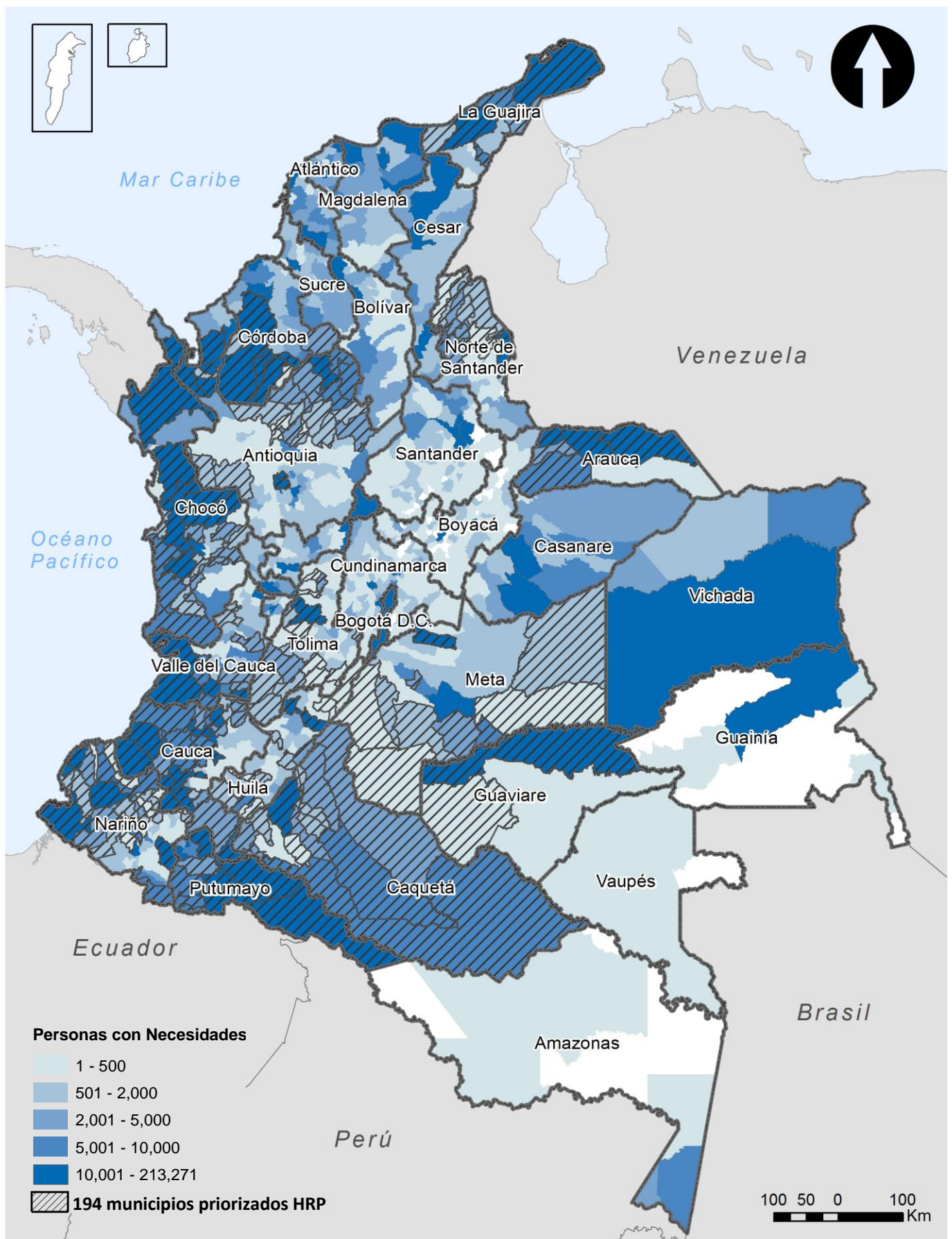


TABLA DE CONTENIDO

PARTE I: ESTRATEGIA DE PAÍS

Introducción del Coordinador Humanitario.....	4
El Plan de Respuesta Humanitaria/HRP en un vistazo.....	5
Panorama de la Crisis.....	6
Necesidades Humanitarias.....	9
Objetivos Estratégicos.....	10
Estrategia de la Respuesta.....	11
Capacidad Operacional.....	16
Acceso Humanitario.....	17
Monitoreo de la respuesta.....	18
Resumen de Necesidades, Metas y Requerimientos.....	19

PARTE II: PLANES OPERACIONALES DE RESPUESTA

Albergues/CCCM.....	22
Educación en Emergencias.....	24
Protección.....	26
Recuperación Temprana.....	28
Salud.....	30
Seguridad Alimentaria y Nutrición/SAN.....	32
Agua, Saneamiento e Higiene/WASH.....	34
Guía para Contribuir.....	36
¿Qué pasaría...si fallamos en la respuesta?.....	38

PARTE III: ANEXOS

INTRODUCCIÓN POR

EL COORDINADOR HUMANITARIO

Colombia vive un momento crucial. El país está cada vez más cerca de poner fin de manera definitiva al conflicto armado entre el Gobierno y las FARC-EP; un conflicto de más de cincuenta años que ha dejado millones de víctimas. El cese al fuego y las otras medidas de generación de confianza acordadas entre las partes ya han salvado vidas y ahorrado mucho sufrimiento. Esto es, sin duda alguna, una excelente noticia en términos humanitarios.

Sin embargo, persisten desafíos e impactos humanitarios que preocupan al Equipo Humanitario de País. Otros grupos armados no estatales, grupos armados organizados y los grupos post-desmovilización continúan representando una amenaza para la población civil, que sigue expuesta a desplazamientos forzados, homicidios, violaciones de derechos humanos, limitaciones al acceso y riesgos de protección. Asimismo, Colombia es un país vulnerable frente a desastres de origen natural.

En este contexto, el Equipo Humanitario de País continuará complementando la respuesta estatal para atender las necesidades de los grupos más vulnerables, en zona de difícil acceso, al tiempo que redoblamos esfuerzos para vincular la asistencia humanitaria con soluciones de más largo alcance.

Desde que se inició la implementación de una estrategia humanitaria conjunta, coordinada y multisectorial, en 2013, el Equipo Humanitario País ha logrado atender a cientos de miles de personas en zonas afectadas por el conflicto armado y los desastres naturales, complementando los esfuerzos locales y nacionales de respuesta. Gracias a esta acción coordinada y multisectorial, en los primeros diez meses de 2016 el Equipo Humanitario de País ha brindado asistencia a 458.000 personas.

El Equipo Humanitario de País estima que 4.9 millones de personas requerirán asistencia humanitaria en 2017, de los cuales busca asistir a poco más de un 1 millón de personas el próximo año. Entre ellas están las personas directamente afectadas por el conflicto y la violencia¹ y poblaciones

que son parte de las comunidades receptoras más vulnerables. Dada su vulnerabilidad y afectación desproporcionada por la violencia y el conflicto armado, las mujeres, los niños, niñas y adolescentes y las comunidades indígenas y afro-colombianas están priorizadas en este plan.

En 2017, el Equipo Humanitario de País seguirá implementado acciones de respuesta multisectorial y complementaria para salvar y proteger vidas; continuará comprometido con la centralidad de la protección, previniendo y mitigando riesgos; y fortalecerá su acción para vincular la respuesta humanitaria al diseño e implementación de estrategias de recuperación temprana y soluciones duraderas. Esta vinculación con el desarrollo es fundamental, por lo que será incluida como una de las metas de trabajo para 2017.

El Equipo Humanitario de País seguirá guiándose por el imperativo y los principios humanitarios atendiendo y visibilizando la situación de las víctimas; al mismo tiempo, renovará sus esfuerzos para introducir aspectos innovadores en su planeación, que permitan vincular de forma más sistemática y concreta los temas humanitarios con las acciones de soluciones y de construcción de paz.

Estamos convencidos que nuestro trabajo humanitario en los territorios y nuestra experiencia trabajando con las comunidades más vulnerables es un aporte importante y representa un valor agregado para los esfuerzos de estabilización, construcción de paz y desarrollo. Para hacer esto posible, en 2017 centraremos nuestro trabajo en la protección de la población civil, la búsqueda de soluciones duraderas, el enfoque de género, el manejo de información, la presencia territorial y una mayor coordinación y articulación entre nosotros y con otros actores.

El Equipo Humanitario de País está comprometido a apoyar los esfuerzos colectivos para alcanzar la paz en Colombia. La protección de la población civil, la atención de sus necesidades y la búsqueda de soluciones son elementos centrales en este propósito.

Martin Santiago
Coordinador Residente y Humanitario

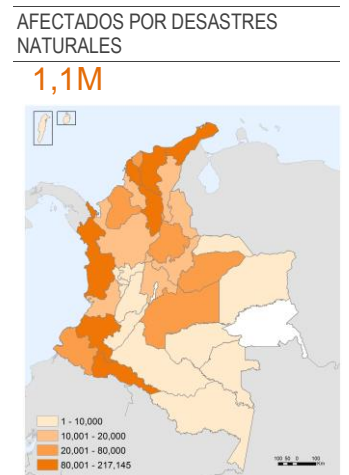
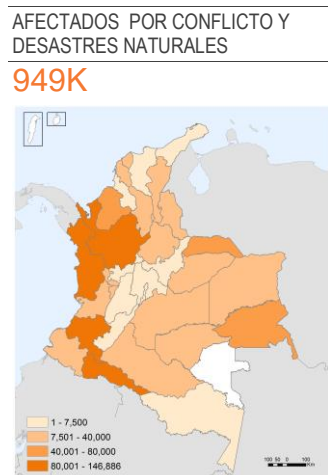
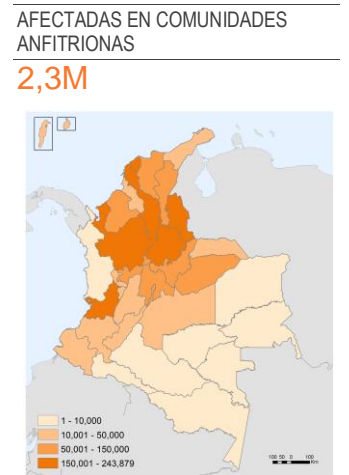
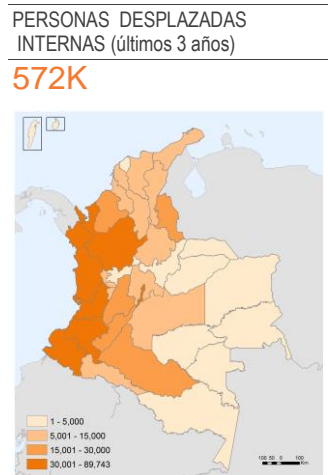
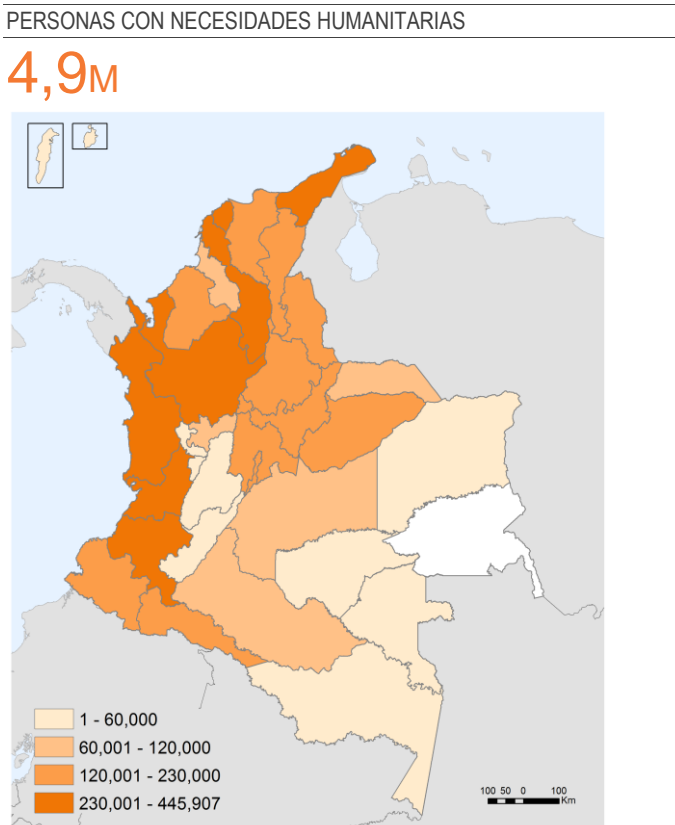
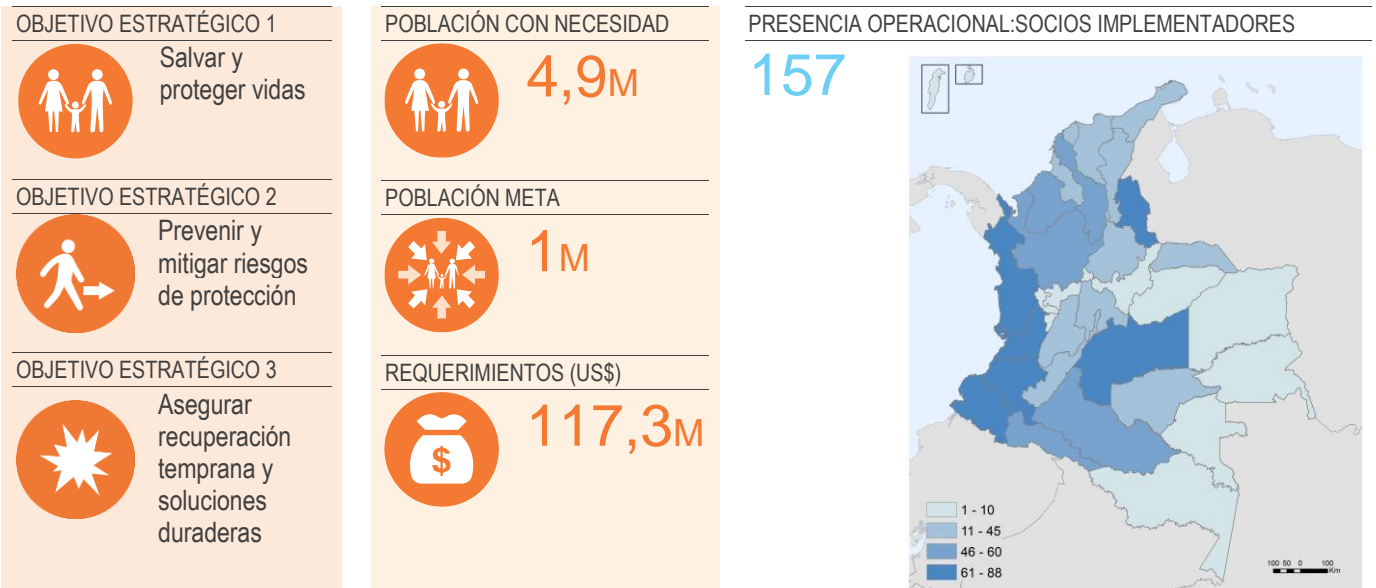
¹ Personas desplazadas, víctimas de APM/UXO, víctimas de VBG, personas con limitaciones a la movilidad y al acceso

EL PLAN DE RESPUESTA HUMANITARIA / HRP 2017

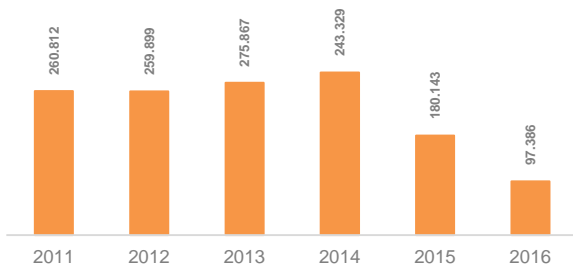
EN UN VISTAZO

Un HRP altamente priorizado:

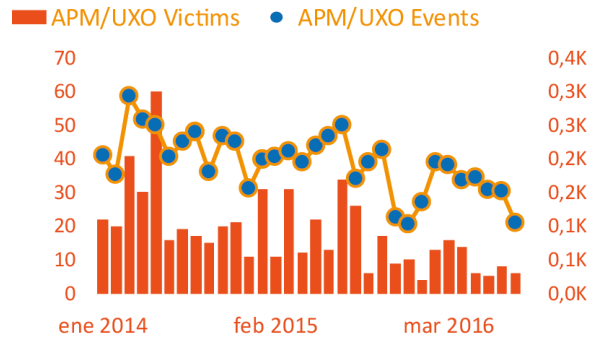
- Enfoca su accionar en 194 de los 1.122 municipios del país, con las necesidades más altas.
- Define prioridades intersectoriales para cada Objetivo Estratégico.
- 51 municipios de los 194 municipios han sido propuestos para intervenciones intersectoriales.



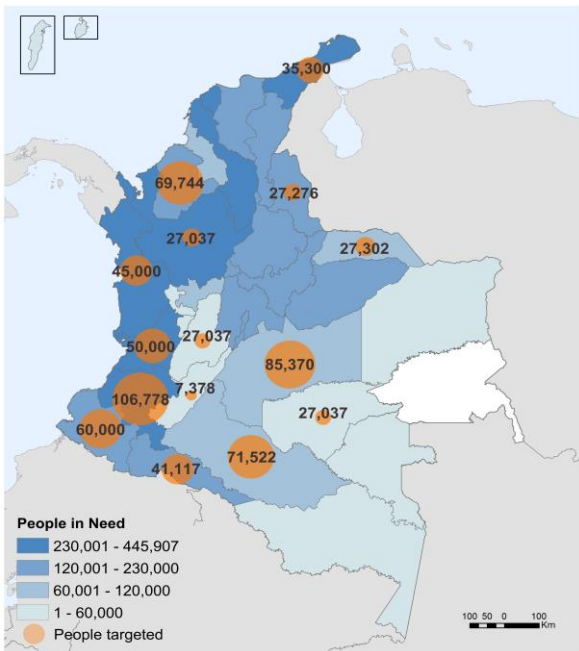
DESPLAZADOS



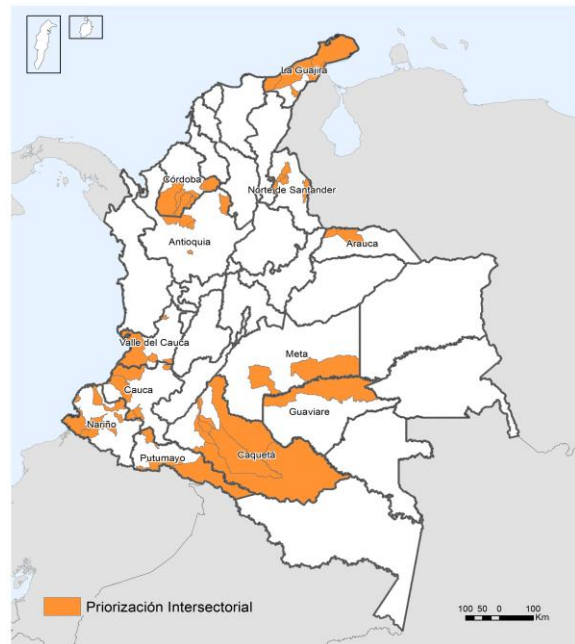
VÍCTIMAS DE MINAS



POBLACIÓN META POR DEPARTAMENTO²



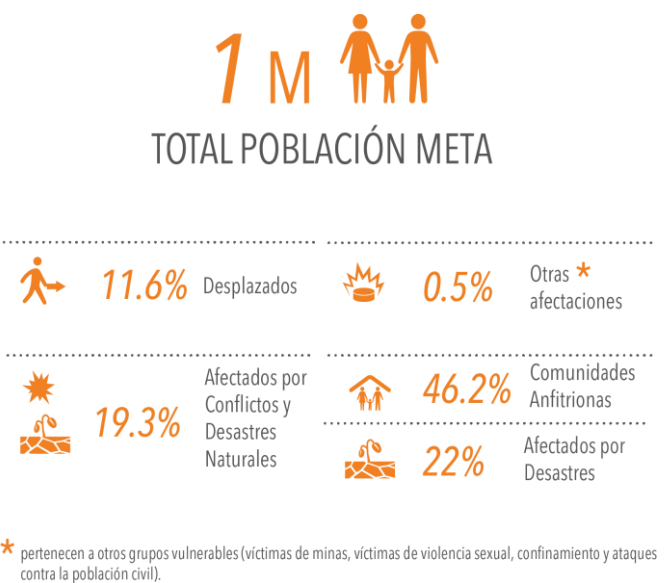
PRIORIZACIÓN INTERSECTORIAL



PERSONAS CON NECESIDADES



POBLACIÓN META



² Esta información corresponde a la población meta más alta por departamento (según metas de cada clúster). Ver datos consolidados de población meta por departamento en Anexos (Pag.64)

PANORAMA DE LA

LA CRISIS

Cerca de 4,9 millones de personas en Colombia necesitan asistencia humanitaria como consecuencia de la violencia, el conflicto armado y los desastres naturales.

La atención humanitaria y el cumplimiento de las obligaciones internacionales de derechos humanos deben continuar siendo una prioridad en el escenario presente.

Como resultado de las acciones de desescalamiento del conflicto con las FARC-EP, se ha evidenciado una reducción de las acciones armadas que han tenido un impacto positivo en algunos indicadores humanitarios; en especial las relacionadas con el desplazamiento masivo, los ataques a la población civil, y las acciones bélicas.

Sin embargo, la victoria del “no” en el plebiscito por la paz el 2 de octubre de 2016 ha generado un clima de incertidumbre en el país para implementar lo acordado y avanzar con el proceso de dejación de armas y desmovilización de las FARC-EP.

Al mismo tiempo, otros actores como el ELN, el EPL y los grupos armados organizados, y otros grupos armados post-desmovilización continúan representando una amenaza para la protección de civiles en especial para los grupos en mayor situación de riesgos y vulnerabilidad como las mujeres, niñas, niños, adolescentes y grupos étnicos. Las acciones armadas de estos grupos preocupan a los miembros del Equipo Humanitario de País y comprometen la construcción y consolidación de una paz sostenible. El inicio de diálogos públicos con el ELN en octubre de 2016 podría tener un impacto positivo, particularmente en las zonas donde la presencia de este grupo armado ha tenido un mayor impacto en la población. Sin embargo, mientras no se tomen medidas de desescalamiento del conflicto con este grupo, es posible que se sigan presentando emergencias humanitarias que requieran del apoyo y complementariedad de la comunidad internacional.

En los primeros ocho meses de 2016 se evidencia una disminución significativa en la medición de algunos indicadores del conflicto; no obstante también hay un aumento de otras formas de intimidación y control social, como las amenazas, las restricciones a la movilidad y limitaciones al acceso a bienes y servicios básicos por causas relacionadas con la violencia armada.

Según el monitoreo de OCHA, los eventos de amenazas registraron un incremento del 34 por ciento en los primeros ocho meses de 2016, frente al mismo periodo del año

anterior. Las amenazas son cada vez más utilizadas por los grupos armados y otros actores irregulares para generar zozobra e intimidar a la población. Defensores y defensoras de derechos humanos, líderes sociales, maestros, niños, niñas, adolescentes y jóvenes (NNAJ), funcionarios públicos y organizaciones sociales son por lo general los principales afectados. Los medios más empleados para la amenaza e intimidación son los panfletos, mensajes de texto y correos electrónicos. Se destacan en particular las amenazas contra lideresas y organizaciones de mujeres que algunos analistas han vinculado a la participación e involucramiento de estas organizaciones en los temas de paz, y contra organizaciones y líderes sociales que han apoyado el proceso de paz.

Las restricciones a la movilidad y al acceso a bienes y servicios básicos continúan siendo una de las principales consecuencias humanitarias del conflicto y de la violencia armada. El control social, a través de amenazas y la imposición de paros armados, y los enfrentamientos entre actores armados por el control territorial para llevar a cabo actividades ilícitas, han sido identificados como las principales causas de restricciones a la movilidad y desplazamiento en contextos urbanos y rurales.

Entre enero y agosto de 2016, más de 2.6 millones de personas fueron afectadas por la declaratoria de paros armados del grupo armado organizado (Clan del Golfo) y del ELN. Estos eventos, aunque limitados en el tiempo, intimidaron a la población y limitaron su movilidad y actividades cotidianas, restringiendo su acceso a bienes y servicios básicos.

Las cifras de la Unidad para la Atención y Reparación Integral a las Víctimas (UARIV) reportan 32.464 víctimas de desplazamiento (masivo e individual) registradas entre enero y agosto de 2016. Sin embargo, según los estimados de OCHA con base en las tendencias de los años anteriores, una vez actualizado el Registro, el número de personas desplazadas durante los primeros ocho meses del año ascendería a cerca de 100.000 personas, lo que indicaría la persistencia del fenómeno del desplazamiento (masivo e individual). OCHA calcula que la proporción

entre desplazamiento masivo e individual es de 1 a 9.³ Sin embargo, a causa de las nuevas formas de violencia, esta cifra podría ser superior por el desplazamiento individual

En cuanto a los desplazamientos masivos, si bien entre enero y agosto de 2016 OCHA registró una disminución del 21% frente al mismo periodo del año anterior, se destaca que las comunidades indígenas y afrocolombianas siguen siendo afectadas de manera desproporcionada por estos hechos. En 2016 un total de 9.121 personas fueron desplazadas masivamente, de las cuales el 27 por ciento fueron afrocolombianos y el 43 por ciento indígenas.

En particular se destacan las afectaciones por desplazamiento masivo en Chocó y en Norte de Santander. En Chocó, entre febrero y agosto más de 9.000 personas de comunidades indígenas y afrocolombianas fueron desplazadas y más de 8.000 han sufrido limitaciones a la movilidad como consecuencia de los enfrentamientos entre el ELN y el Clan del Golfo, y a los operativos militares contra el ELN. Siguiendo la tendencia de los últimos años, es previsible que continúen las emergencias humanitarias en esta zona ante los intereses estratégicos de los diferentes actores armados presentes. Los lugares de difícil acceso donde éstos hechos ocurren ponen a prueba la respuesta del EHP y crean grandes desafíos en materia de monitoreo, presencia humanitaria y protección de civiles. El Chocó ha sido afectado año tras año por el conflicto armado causando emergencias recurrentes, lo cual dificulta una respuesta integral a largo plazo y la búsqueda de soluciones duraderas.

En Norte de Santander, región del Catatumbo, el desplazamiento masivo se ha caracterizado por ser principalmente intra-urbano. En los meses de agosto y septiembre de 2016, más de 1.400 personas se desplazaron de manera intermitente al interior de los cascos urbanos, como consecuencia de la mayor intensidad de la confrontación entre grupos armados no estatales y Fuerza Pública en los centros poblados. Si bien la población afectada se desplaza por tiempo limitado y regresan nuevamente a sus hogares, vivir en medio de la confrontación armada genera necesidades en salud mental y protección. Teniendo en cuenta la dispersión de los hechos, la dinámica de desplazamiento y la periodicidad de los hechos, esta situación también plantea serios retos para un monitoreo y respuesta adecuada, adaptada y a tiempo del EHP.

El conflicto ha afectado de manera desproporcional a las mujeres y niñas quienes han resultado más vulnerables a situaciones de discriminación por género y riesgos de violencia sexual y basadas en género, en particular mujeres y niñas de comunidades afros e indígenas, sin dejar de lado las afectaciones que han sufrido población LGTBI que aunque en un menor porcentaje, han sido víctimas del conflicto por su orientación sexual. Entre 2014 y agosto de 2016, por lo menos el 52 por ciento de las personas desplazadas son mujeres y niñas. En el mismo periodo la UARIV ha reportado 1.156 casos de delito sexual en el



marco del conflicto armado. La violencia sexual continua siendo usada por grupos armados y bandas criminales como un arma de poder y desplazamiento afectando principalmente a mujeres y niñas. La violencia basada en género en todas sus formas representa un problema serio de salud pública y derechos humanos. Entre el 2015 y el 2016 se registró un incremento del 23 por ciento en casos de VBG a mujeres con un total de 30.966 a Julio del 2016 reportados por el Instituto Nacional de Salud. De acuerdo al informe del Fondo de Población de las Naciones Unidas (UNFPA), las niñas de 10 a 14 son el grupo más afectado por la violencia sexual, la cual es 5 veces más alta que para el total de las mujeres. El embarazo en niñas de 10 a 14 años tiende al aumento. Cada día hay 18 partos de niñas de 10 a 14 años, 66 por ciento en la zona urbana y el 34 por ciento en la zona rural, el cual resulta en una disrupción de su desarrollo y acceso a oportunidades, en particular en zonas afectadas por conflicto y el desplazamiento.

Además de la atención en emergencia, persiste la necesidad de consolidar el diseño y puesta en marcha de acciones de recuperación temprana y soluciones duraderas, especialmente para la población ubicada en zonas periurbanas y para la población en situación de desplazamiento prolongado. Según el registro oficial, más de 7 millones de personas han sido desplazadas desde 1985. Si bien es posible que una parte de dicha población se haya reubicado en las comunidades receptoras o en lugares diferentes, muchos todavía no han superado las necesidades asociadas con el desplazamiento y permanecen en situación de vulnerabilidad. Según la Primera Encuesta Nacional de Víctimas, llevada a cabo por la Contraloría General de la República, en 2013, el 83.3 por ciento de la población desplazada entre 1985 y 2013 vive en condiciones de pobreza y el 35.5 por ciento en condiciones de indigencia. La adopción de un marco legal sobre soluciones duraderas es imprescindible para afianzar los procesos que se están iniciando y se puedan iniciar, siempre y cuando existan condiciones para garantizar el retorno y reubicación, con base en los ocho criterios mínimos para garantizar la integración local. y asegurar que estas soluciones manejen un enfoque diferencial en las necesidades prácticas y estratégicas en base a género, edad y pertenencia étnica.

³ Basado en registros de cifras anteriores

Colombia es un país vulnerable a los desastres de origen natural. Durante el 2015, el fenómeno del Niño exacerbó la temporada seca, provocando sequía, pérdidas de cultivos y animales, escasez de agua e incendios forestales. En 2016, según el Instituto de Hidrología, Meteorología y Estudios Ambientales de Colombia-IDEAM, existe un 40 por ciento de probabilidad de que se presente un fenómeno de la Niña que incrementaría el nivel de lluvia.

De acuerdo con información de la Unidad Nacional de Gestión del Riesgo de Desastres (UNGRD), entre enero de 2014 y agosto de 2016 un total de 2.332.684 personas se vieron afectadas por desastres de origen natural. En el periodo enero a agosto de 2016, 556.728 personas fueron afectadas por eventos relacionados con inundaciones, sequías, vendavales, deslizamientos y sismos. Los departamentos de La Guajira, Putumayo, Chocó, Antioquia y Bolívar concentraron el mayor número de víctimas. En algunos de estos territorios hay poblaciones doblemente afectadas por el conflicto y los desastres (casi un millón de personas), y que requieren de atención humanitaria. Esto plantea grandes desafíos en términos de atención, respuesta y recuperación temprana.

Durante el último año, Colombia también ha enfrentado situaciones de emergencia relacionadas con la dinámica en la frontera con Venezuela. En agosto de 2015 el Gobierno de Venezuela declaró el estado de emergencia en sus estados fronterizos con Colombia. Esta situación produjo la deportación de 1.950 colombianos y el retorno, por miedo a ser deportados, de 22.432 más que regresaron a Colombia a través de los departamentos de Norte de Santander, La Guajira, Arauca y Vichada. Muchos de los colombianos retornados dejaron todas sus pertenencias en

Venezuela y llegaron a Colombia en precarias condiciones y con necesidades de protección. Por cerca de un mes, la gran mayoría permaneció en albergues temporales y en casa de familiares y amigos, en algunos casos su situación precaria resultó en riesgos asociados a explotación sexual y trata. La comunidad internacional proporcionó asistencia humanitaria, complementando los esfuerzos de la UNGRD que fue nombrada por el Presidente como la entidad coordinadora de la respuesta del Estado.

Desde la declaración del estado de emergencia en Venezuela hasta la reapertura de la frontera el 13 de agosto de 2016, los puntos formales fronterizos con Venezuela permanecieron cerrados, impactando negativamente en el intercambio comercial y la libre movilidad de personas entre los dos países.

El pasado 13 de noviembre se cumplieron tres meses desde la reapertura de la frontera. Según Migración Colombia en este periodo se produjeron más de 11 millones de cruces fronterizos, haciendo uso de la Tarjeta Migratoria que permite a las personas que entren a Colombia permanecer en el país por un período de hasta 30 días. De acuerdo con las autoridades, la mayoría de estos cruces se dieron por personas que entraron a Colombia para adquirir productos y luego regresaron al país vecino. Las cifras son casi diez veces más altas que las reportadas en años anteriores. El 95 por ciento de estos cruces se dieron por el departamento de Norte Santander y un alto porcentaje de ellos se dieron para adquirir alimentos, productos de aseo y medicinas. No hay claridad sobre el número de venezolanos y colombianos que actualmente se están quedando en Colombia. Las cifras oficiales solo representan una porción de la totalidad de personas que ingresan al país.



IDPs UARIV
Por Millar

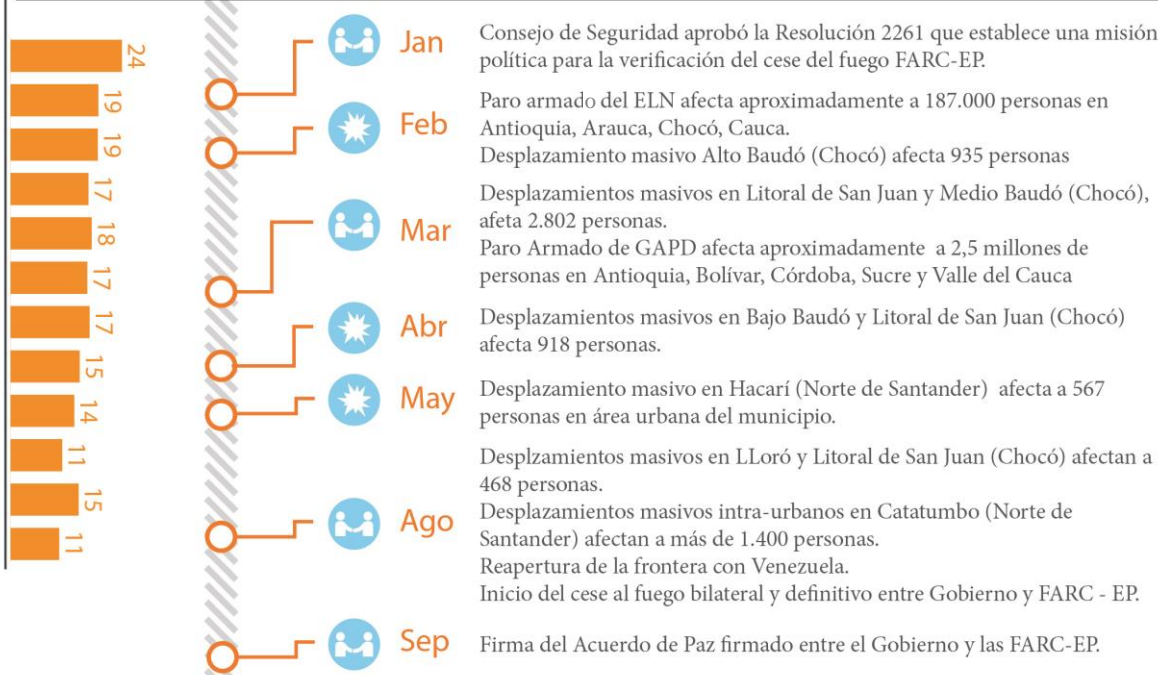
2014



2015



2016



NECESIDADES

HUMANITARIAS

A pesar de los esfuerzos del Gobierno para responder a las necesidades de las personas afectadas por los desastres de origen natural y el conflicto, el Equipo Humanitario de País (EHP) estima que 4,9 millones de personas en Colombia necesitan asistencia humanitaria. Estas incluyen personas directamente afectadas por el conflicto armado (personas desplazadas, víctimas de APM/UXO, víctimas de VBG, personas con limitaciones a la movilidad y al acceso) y poblaciones que son parte de las comunidades receptoras más vulnerables y que viven en aquellas áreas más receptoras de población desplazada, según las tendencias de los últimos dos años y medio (2014-2016).

En 2017, el EHP estima⁵ que cerca a 4 millones de personas necesitan asistencia en protección; alrededor de 2,6 millones de personas necesitan acceso a servicios de salud básicos y especializados; unas 960.000 personas requieren asistencia con servicios de agua y saneamiento básico; en seguridad alimentaria y nutrición, 2,3 millones de personas necesitan apoyo para superar sus necesidades; al menos 300.000 personas tienen necesidad de albergue; se estima que 1 millón de niños, niñas y adolescentes, necesitan educación en emergencia; y más de 2 millones de personas necesitan intervenciones de recuperación temprana, que faciliten la superación de las vulnerabilidades y permitan la transición hacia soluciones duraderas.

Los miembros del EHP complementan la asistencia humanitaria brindada por el Gobierno, en particular en zona de difícil acceso. En el primer semestre de 2016 el EHP ha proporcionado asistencia humanitaria a 458.493 personas.

Perspectivas

Firma de un acuerdo de paz entre el Gobierno de Colombia y las FARC-EP

La firma de un Acuerdo de Paz representa una oportunidad única de superar paulatinamente las necesidades humanitarias creadas por el conflicto, abriendo el camino para la implementación de soluciones sostenibles. Aun así, no pueden subestimarse los desafíos de la reintegración y de la reconciliación, más allá de la respuesta a las necesidades humanitarias inmediatas y de transición. La violencia podría incluso aumentar en el periodo inmediatamente después de la firma de un Acuerdo de Paz, sobre todo en aquellas zonas donde la presencia del Estado ha sido históricamente más débil. Las regiones más afectadas por el conflicto se enfrentan a importantes desafíos y brechas en su desarrollo; si el Acuerdo de Paz no se convierte rápidamente en cambios tangibles, la consecuente frustración podría llevar a nuevos conflictos y tensiones. Las mujeres, los grupos étnicos, los niños y niñas y los grupos más vulnerables necesitan ser involucrados desde el principio en la construcción de la paz, para que sean parte activa del post-conflicto.

TEMAS CLAVE



Violencia armada



Desplazamiento



Restricciones a la movilidad y al acceso a bienes y servicios



Desastres naturales

Para un análisis de necesidades detallado, se puede consultar el [**Humanitarian Needs Overview**](#) Colombia 2017.

⁵ Ver Tabla “Necesidades, población Meta y requerimientos” Página 19

OBJETIVOS

ESTRATÉGICOS


El Plan de Respuesta Humanitaria 2017 prevé intervenciones intersectoriales relacionadas con salvar vidas y proteger vidas, protección y recuperación temprana en las zonas con mayores necesidades humanitarias del país, asegurando un enfoque poblacional, la promoción de la igualdad de género, y favoreciendo el vínculo con los procesos de soluciones duraderas, construcción de paz y desarrollo.



1 **Salvar y proteger Vidas**
Mejorar la capacidad de respuesta para proveer asistencia efectiva y oportuna en salvar y proteger vidas, complementando y apoyando la respuesta estatal en los vacíos identificados, a través de acciones multisectoriales con un enfoque de derechos humanos y diferencial, y promoviendo la igualdad de género.



2 **Prevenir y mitigar riesgos de protección**
Asegurar acciones multisectoriales de preparación, prevención y mitigación de riesgos que reafirmen la centralidad de la protección a través de la incidencia y fortalecimiento de capacidades institucionales y comunitarias, visibilizando el impacto humanitario y teniendo en cuenta los riesgos y oportunidades de los distintos grupos poblacionales en la actual coyuntura del país.



3 **Asegurar la recuperación temprana y soluciones duraderas**
Aumentar las capacidades de recuperación temprana y asegurar soluciones duraderas para las comunidades afectadas, identificando y abordando las causas subyacentes de su vulnerabilidad fortaleciendo su resiliencia y recuperando la autosuficiencia y autoprotección. Además, impulsar acciones multisectoriales para asegurar la estabilización y garantía efectiva de derechos en la coyuntura de construcción de paz

En el marco de una respuesta realista, enfocada en las zonas prioritarias y basada en las capacidades de los socios, el Equipo Humanitario de País ha definido límites geográficos y poblacionales, y priorizaciones intersectoriales para su respuesta.

El EHP pretende desarrollar sus objetivos estratégicos a través de intervenciones de respuesta enmarcadas en la centralidad de la protección, promoción de la igualdad de género, enfoque diferencial poblacional y dentro del principio de complementariedad de la acción estatal. Gran parte de los 194 municipios priorizados se encuentran en zonas rurales alejadas y de difícil acceso, afectadas por el conflicto armado, en situación de desplazamiento reciente y prolongado y por ende, con latentes necesidades de protección y necesidades humanitarias no cumplidas. En este sentido, la respuesta pretende fortalecer capacidades de resiliencia, identificando y abordando las causas subyacentes de vulnerabilidad y con el fin de recuperar la autosuficiencia y autoprotección de las poblaciones más

afectadas, entre ellas: niños, niñas y adolescentes, mujeres, comunidades indígenas, campesinas y afrodescendientes.

Se destaca la importancia de mantener la presencia humanitaria en el periodo siguiente a la firma de un Acuerdo de Paz, en particular en las comunidades más vulnerables, con el fin de asegurar la protección y la asistencia a los grupos más en riesgo, contribuyendo a la construcción de una paz sostenible. La presencia de organizaciones humanitarias en los territorios más afectados por el conflicto puede incluso facilitar la construcción de confianza y apoyar la resolución pacífica de nuevos conflictos, evitando que se tornen violentos. En un ambiente de gran polarización y desconfianza, las organizaciones humanitarias pueden proporcionar información independiente y neutral a través de la presencia directa en terreno. La presencia y experiencia en terreno de la comunidad humanitaria también es clave para facilitar el acceso coordinado y ‘sin daño’ de instituciones y actores humanitarios en zonas con presencia estatal limitada.

ESTRATEGIA

DE LA RESPUESTA

El EHP ha definido enfoques y límites para la estrategia de respuesta bajo cada uno de sus objetivos estratégicos. En estrecha coordinación con los doce Equipos Locales de Coordinación a nivel regional, se han acordado intervenciones inter-sectoriales conjuntas en áreas geográficas y grupos poblacionales específicos, en su mayoría en zonas alejadas y de difícil acceso.

Escenario de planeación

El EHP ha estimado que existen 4,9 millones de personas con necesidades humanitarias inmediatas, incluyendo personas desplazadas; población afectada por desastres naturales; población afectada por el conflicto y por desastres naturales (doble afectación); y víctimas de otras afectaciones relacionadas al conflicto armado y presencia de grupos armados (minas, comunidades receptoras, violencia sexual, limitaciones a la movilidad y acceso, y ataques a la población civil).

Es relevante destacar que dentro del escenario de planeación de la respuesta, se ha tenido en cuenta el acumulado histórico de 7.1 millones de personas registradas como víctimas de desplazamiento, con necesidad de protección y soluciones duraderas. El EHP para efectos del Plan Humanitario de Respuesta, ha tratado de definir la población con necesidades humanitarias urgentes de la población víctima en los últimos tres años, sin desconocer el alcance real de la vulnerabilidad del total de la población desplazada. Lo anterior no pretende desestimar los esfuerzos de atención a las víctimas por parte del Estado y un posible sub reporte de estrategias de integración y prevención efectivas sobre dicho acumulado. Así, el HRP ha definido como población meta 1 millón de personas.⁷

El Plan de Respuesta Humanitaria 2017 se plantea en una coyuntura marcada por cierta incertidumbre en torno a la

implementación del acuerdo de paz con las FARC-EP. Paralelamente, se vislumbra el inicio de la fase pública de diálogo con el ELN. Para la formulación de este plan, el EHP se basa en la coyuntura actual, en la cual todavía no se inicia la implementación de los acuerdos de paz con las FARC-EP.

Enfoque geográfico y demográfico

Para lograr un mayor impacto en la respuesta humanitaria y teniendo en cuenta las capacidades de los socios, el EHP concentra su accionar en 194 de los 1.122 municipios totales, con las necesidades más altas (ver tabla anexa); y principalmente en las zonas rurales y lejanas de la costa Pacífica, la frontera Nororiental, Córdoba y la frontera Sur.






13

La respuesta se enfocará en seis grupos poblacionales (ver cuadro) dentro de los cuales se hará especial énfasis en niños, niñas, jóvenes y adolescentes; mujeres; población indígena, campesina, afrocolombiana; madres lactantes y gestantes; adultos mayores; comunidades receptoras, retornados y deportados en la frontera nororiental, víctimas de minas, víctimas de violencia sexual, líderes y defensores y defensoras de derechos humanos.

Para cada Objetivo Estratégico, se han definido prioridades inter-sectoriales de respuesta; estas indican áreas donde las intervenciones de varios sectores convergen y es preciso fortalecer esfuerzos de coordinación para asegurar una mayor articulación al implementar la respuesta.

El EHP tendrá como prioridad para 2017 asegurar que el accionar humanitario en el HRP promueva la igualdad de género y la centralidad de la protección en todas sus acciones y estrategias a través de los cluster, sectores y Equipos Locales de Coordinación, asumiendo que la crisis humanitaria en Colombia ha afectado de modo diferencial a mujeres, niñas, niños y hombres con afectación particular en mujeres y niñas, y que las necesidades de protección continúan como una prioridad en el contexto actual y de transición. Para tal efecto se desarrollarán estrategias específicas para el EHP en Igualdad de género y

POBLACIONES META

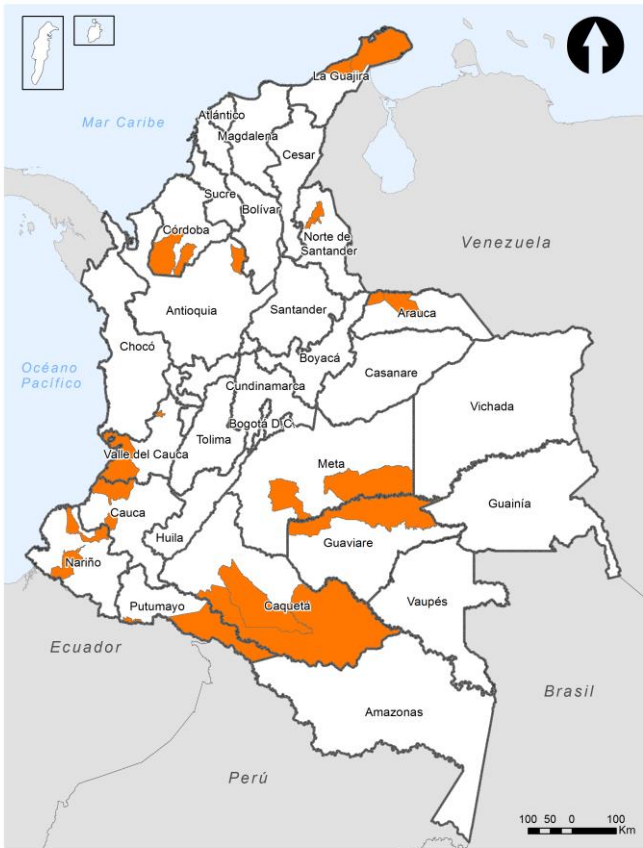
-  Desplazados: 11%
-  Doble afectación (conflicto y desastres naturales): 19%
-  Desastres naturales: 22%
-  Comunidades receptoras: 46%
-  Otros grupos vulnerables⁶: 0,5%

⁶ Víctimas de minas, víctimas de violencia sexual, confinamiento y ataques contra la población civil.

⁷ Cálculo basado en la relación entre el costo aprox. por beneficiario de 2016 y los montos requeridos para 2017.

Centralidad de la protección para el 2017-2018 que de igual modo reflejarán la coyuntura con paz y desarrollo. Ambas estrategias se plantearán con un plan de acción y monitoreo conjunto y serán elaboradas con el apoyo interagencial de GenCap y Cluster de protección.

Estrategia de respuesta para O.E. 1: Salvar y proteger vidas



Enfoque de respuesta

La respuesta para salvar vidas y proteger vidas continuará desarrollándose en situaciones de desplazamiento masivo, confinamientos y doble afectación (afectados por conflicto y desastres naturales), sobre todo en zonas lejanas rurales y mejorando el enfoque diferencial para asegurar una respuesta inmediata adaptada y adecuada. De la misma manera, se apoyarán los procesos y herramientas de preparación a emergencia, tanto a nivel comunitario como institucional.

Prioridades Inter-sectoriales

- Acciones integrales para la gestión del riesgo de minas a través de capacitaciones y estrategias de Educación en Riesgo de Minas (ERM) y “protección por presencia”.
- Preparación, prevención y mitigación de riesgos de protección, sobre todo al nivel comunitario.
- Atención en emergencias de doble afectación en zonas lejanas.
- Acciones en salud enfocadas en atención psicosocial
- Generación de buenas prácticas en higiene y la facilitación al acceso y suministro de agua segura.

- Acciones de sensibilización y formación en género en la acción humanitaria y la atención integral a víctimas de violencia sexual y basada en género.
- Apoyo a los planes de Contingencia para la prevención, atención y mitigación de riesgos de protección, inclusión de género, enfoque poblacional y recuperación temprana, con especial atención en casos de doble afectación.

Estrategia de respuesta para O.E. 2: Prevenir y mitigar riesgos de Protección



Enfoque de respuesta

Con el objetivo de asegurar el enfoque de protección, el EHP pretende fomentar la participación activa de la comunidad, lideresas naturales y organizaciones de mujeres en la evaluación, planeación y diseño de los programas. Asimismo, integrar la centralidad de la protección y la igualdad de género como objetivo en todos los clústeres/GT y asumirlos como una acción mitigadora de riesgos, de respuesta, restauradora de dignidad y propicia para el disfrute efectivo de los derechos humanos. Por último, la consecución de un enfoque de protección requiere el desarrollo de las actividades teniendo en cuenta la acción sin daño, acceso sin discriminación, seguridad y dignidad y con enfoque de género diferencial de género, edad y étnico.

Prioridades Inter-sectoriales

- Fortalecer las capacidades de respuesta a una emergencia y de resiliencia de instituciones educativas, gubernamentales, sociales y de las comunidades.

- Apoyo a los planes institucionales de desarrollo, en la formulación integral de planes de convivencia ciudadana y promover el conocimiento de rutas de atención y acceso a derechos.
- Formación en procesos de construcción de paz.

Estrategia de respuesta para O.E. 3: Asegurar la recuperación temprana y soluciones duraderas



Enfoque de respuesta

Teniendo en cuenta el fortalecimiento de la arquitectura de transición institucional hacia la paz, se buscará el fortalecimiento de capacidades locales para la respuesta a emergencias y la realización de acciones conjuntas en torno a la atención y recuperación sostenible de medios de vida (no solo agropecuarios). El EHP resalta el enfoque de sostenibilidad en la respuesta, especialmente en temas de transferencia de bonos y generación de ingresos con enfoque a las necesidades específicas de cada población.

Prioridades Inter-sectoriales

- Procesos de capacitación en autoprotección y en rutas de acceso a mecanismos de protección estatal para las comunidades.
- Visibilizar la situación humanitaria y hacer gestión de procesos de recuperación temprana y soluciones duraderas para poblaciones expuestas a emergencias de doble y múltiple afectación.
- Fortalecer las capacidades de las comunidades para la consecución y recuperación de medios de vida a través de intervenciones basadas en efectivo y otras metodologías, promoviendo la transversalidad del enfoque de género e interculturalidad.

Enfoques transversales

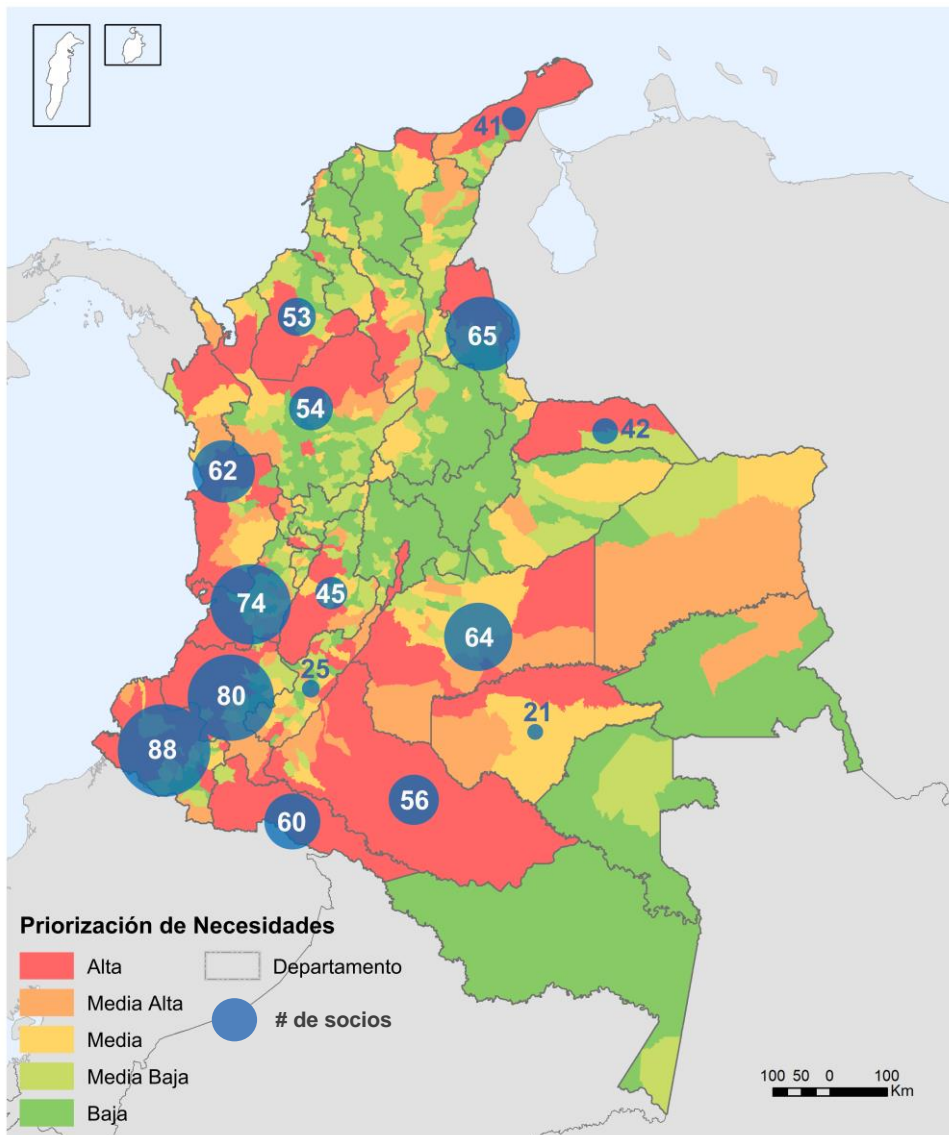
El EHP se compromete a efectuar su respuesta según lineamientos específicos globales y nacionales que guiarán las intervenciones humanitarias, basándose en un análisis comprensivo de protección y con enfoque diferencial de acuerdo a la Estrategia de Protección y de Igualdad de género del EHP a desarrollar en 2017, con inclusión debida de otros enfoques transversales como edad, pertenencia étnica y diversidad que serán centrales a la respuesta humanitaria para asegurar un respuesta debida y adaptada. A su vez, los planes de clúster/GT incluyen estos enfoques como principios transversales en sus intervenciones.

CAPACIDAD

OPERACIONAL

La zona pacífico con sus cuatro departamentos reúne la mayor presencia de socios humanitarios, coincidiendo con las necesidades más apremiantes en el país y seguida por los departamentos fronterizos con Venezuela.

En cuanto a la presencia operacional del Equipo Humanitario de País, en 2016 se reportan 157 socios implementadores⁸ registrados al cierre de 2016, que trabajan en coordinación con doce Equipos Locales de Coordinación en diferentes regiones del país y conjuntamente con 17 organizaciones ejecutoras. Además, el EHP cuenta con organizaciones especializadas en enfoque de género y de derechos. Esta información se obtiene a través del Sistema de Información 4W de OCHA y ha sido validada tanto desde el nivel local en los espacios de coordinación como desde los clústeres. Esta información no refleja la totalidad de capacidad de respuesta en el país, sino solo la de los miembros del EHP.⁹



DE SOCIOS IMPLEMENTADORES HUMANITARIOS

157

DE SOCIOS HRP HUMANITARIOS

135

⁸ Dentro del EHP, hay 157 socios que reportan en el 4W como implementadores (es decir, que realizan actividades) y 17 socios como ejecutores (que directamente reciben fondos para ejecutar). De la totalidad, 135 socios humanitarios hacen requerimientos financieros dentro del HRP 2017.

⁹ Ver en Anexos información sobre la Arquitectura Humanitaria en Colombia 2016.

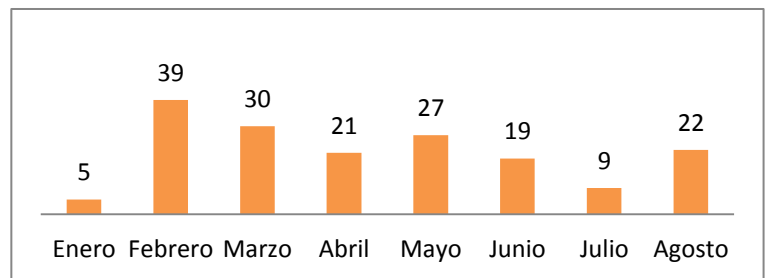
ACCESO

HUMANITARIO

Las restricciones a la movilidad y al acceso humanitario continúan afectando a la población civil en Colombia, sumando cerca de 2.6 millones de personas en 2016¹⁰. La mayor parte de dichas restricciones se relacionan con el control social, las amenazas, los enfrentamientos entre actores armados y la imposición de paros armados.

Las restricciones a la movilidad y al acceso a bienes y servicios básicos continúa siendo una de las principales implicaciones humanitarias, como resultado de eventos relacionados con el conflicto, la violencia armada y los desastres naturales. El control social, las amenazas, los enfrentamientos entre actores armados y la imposición de paros armados han sido identificadas como las principales causas de restricciones a la movilidad, tanto en contextos urbanos como rurales.

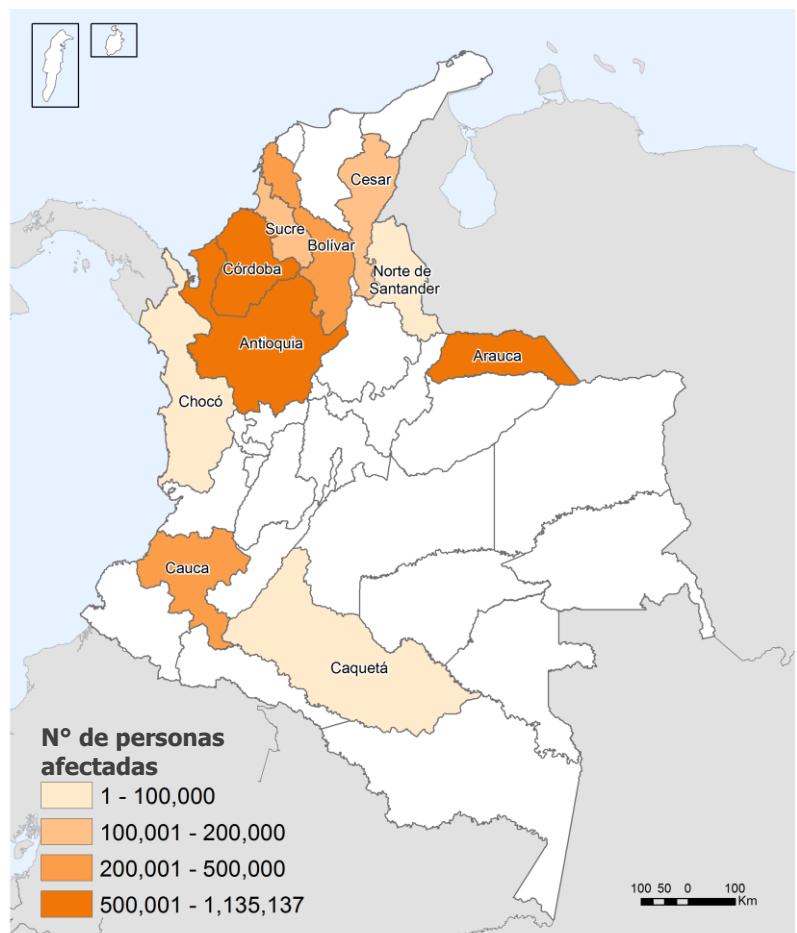
PERSONAS AFECTADAS POR RESTRICCIONES AL ACCESO HUMANITARIO EN 2016



Entre enero y agosto de 2016 más de 2.6 millones de personas se vieron afectadas por restricciones a la movilidad y al acceso a bienes y servicios básicos, principalmente por eventos del conflicto, violencia armada y los desastres naturales. En este periodo dos paros armados decretados por el ELN y las AGC/Clan del Golfo afectaron a más de 2.5 millones de personas. Si bien estos eventos fueron de duración limitada, causaron temor generalizado en la población, limitando sus actividades cotidianas. En el marco de estos paros armados, más de 54.000 niños y niñas no pudieron acceder al servicio de educación. También se destacan las limitaciones a la movilidad de más de 8.000 personas de comunidades indígenas y afrocolombianas en Chocó, afectadas como consecuencia de los enfrentamientos entre el ELN y las AGC/ Clan del Golfo y los operativos militares contra el ELN.

EVENTOS DE RESTRICCIÓN A LA MOVILIDAD Y AL ACCESO EN 2016

177



¹⁰ Entre enero y agosto de 2016.

MONITOREO DE LA

RESPUESTA

El monitoreo de la respuesta se hará de manera semestral por el grupo de Coordinación Interclúster y el Equipo Humanitario de País, mediante un Informe de Monitoreo Periódico acerca de la ejecución del HRP dentro del primer semestre: 1 de enero y el 30 de junio de 2016 y un Informe de Monitoreo Anual sobre el período comprendido entre el 1 de enero y el 31 de diciembre de 2016.

Monitoreo de la respuesta

En 2017, el monitoreo se realizará sobre los municipios donde han tenido lugar cada una de las intervenciones de los clústeres/GT y se medirán los indicadores para el logro de los objetivos estratégicos establecidos y los objetivos sectoriales. El seguimiento y monitoreo de dichos indicadores se plantea sobre la base del mejoramiento de las herramientas de monitoreo y reporte junto con los socios.

Paralelamente, se prevé el monitoreo de los Planes de Trabajo de los Equipos Locales de Coordinación en aquellos indicadores que no tengan contribución directa a los de los clústeres/GT. Lo anterior, responde a la alineación que se espera entre los Planes locales y los objetivos estratégicos y sectoriales del HRP.

En cuanto a productos de información, durante el periodo de ejecución HRP en 2017, se tendrán cuatro dashboards y los datos actualizados y desagregados por sexo, edad y etnia, estarán disponibles en el 4W. Con el fin de medir el impacto en género, el GIC y el EHP garantizarán las herramientas apropiadas que permitan analizar el monitoreo, la efectividad y cumplimiento del marcador de género previsto (2a o 2b) del fondo humanitario.

El monitoreo de las estrategias del EHP en Igualdad de género y centralidad de la protección respectivamente, que

serán desarrolladas en el 2017, tendrán un marco de monitoreo conjunto que se alineará dentro de lo posible al monitoreo del HRP 2017 para asegurar seguimiento de los compromisos acordados y adoptados en el ciclo de programa humanitario y cada cluster en materia transversal de género y protección.

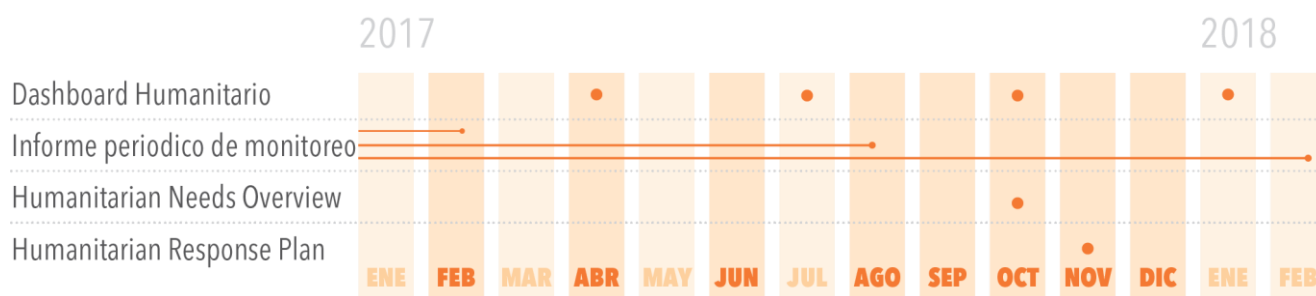
Contenido del monitoreo

El monitoreo de la respuesta abarcará el reporte de actividades y resultados dentro del HRP, y de igual manera incluirá la respuesta por fuera de este. Lo anterior hace a una rendición de cuentas más transparente y permite medir el grado de coherencia de las intervenciones con el Plan de Clúster/GT, así como también diagnosticar necesidades no previstas en el HRP. Con el fin de contribuir a un monitoreo más preciso, se trabajará en la guianza pertinente en cuanto al uso de las herramientas provistas por el 4W.

Documento del Marco del Monitoreo

Adicionalmente, se ha preparado un documento de Marco de Monitoreo de la Respuesta dentro del HRP 2017, con el fin de establecer las responsabilidades y periodicidad de reporte. Este año, se ha solicitado que dentro de cada Plan sectorial, los clústeres/GT determinen la responsabilidad de reportar con el fin de asegurar los recursos humanos y financieros que garanticen el monitoreo en tiempo y calidad.

LÍNEA DE TIEMPO DEL CICLO DE PROGRAMACIÓN HUMANITARIA 2017 - 2018



RESUMEN DE

NECESIDADES, POBLACION META Y REQUERIMIENTOS

PERSONAS CON NECESIDAD DE ASISTENCIA HUMANITARIA



PERSONAS OBJETO DE LA ACCIÓN HUMANITARIA



REQUERIMIENTOS FINANCIEROS



1 M TOTAL POBLACIÓN META

11.6% Desplazados

0.5% Otras * afectaciones

19.3% Afectados por Conflictos y Desastres Naturales

46.2% Comunidades Anfitrionas

22% Afectados por Desastres

* Pertenece a otros grupos vulnerables (víctimas de minas, víctimas de violencia sexual, confinamiento y ataques contra la población civil).

SECTOR	TOTAL	Población Meta	DESAGREGACIÓN DE LA POBLACIÓN META				POR EDAD Y SEXO		REQUERIMIENTOS
	POBLACIÓN CON NECESIDADES		Población Desplazada	Comunidades Receptoras	Afectados por Desastres naturales (Incl. doble afectación)	Otros grupos vulnerables	% Mujeres	% Menores, adultos	Total
Albergues	982K	23K	13K	-	9K	-	51%	10 -	1,26M
Educación	1M	200K	25K	140K	6K	29K	45%	160 40	15,M
Protección	3,82M	651K	371K	214K	49K	18K	55%	261 391	35M
Recuperación temprana	2,53M	176K	17K	83K	75K	1K	60%	22 154	16M
Salud	4,39M	145K	966K	659K	1,2M	1,5M	49%	30 115	14M
SAN	2,32M	282K	136k	68K	74K	4K	53%	123 159	24M
WASH	960K	19K	19K	16K	24K	61K	51%	36 84	11M
TOTAL	4.9M*	1M*	116K*	462K*	416M*	50K*	50%	40 53	\$117,28M

*La cifra corresponde al número total de personas con necesidades en la categoría poblacional. No corresponde con la sumatoria total de las columnas, ya que las mismas personas pueden aparecer varias veces como población meta.

RESUMEN DE

REQUERIMIENTOS FINANCIEROS POR ORGANIZACIÓN

Agencia/organización	Requerimientos financieros
Acción contra el Hambre	3.185.740
ACNUR	7.735.183
Alianza por la Solidaridad	1.624.406
Caritas Alemania	1.805.565
Consejo Noruego para Refugiados	7.156.811
Corporación Infancia y Desarrollo	5.965.770
Cruz Roja Colombiana	6.208.282
Diakonie Katastrophenhilfe	8.048.230
FAO	6.367.663
Federación Luterana Mundial	2.086.877
Fundación Barco Hospital	463.333
Fundación Halú Bienestar Humano	4.970.730
Fundación Plan/Plan Internacional	10.983.633
Fundación Tierra de Paz	484.815
Health Alliance International	750.000
Handicap International	1.017.500
Médico del Mundo	2.368.000
Médicos Sin Fronteras	1.425.622
MERCY CORPS	4.435.097
MINISTERIO DE EDUCACION NACIONAL	520.000
Ministerio de Salud	N/D
OACNUDH	N/D
OIM	3.830.000

ONU MUJERES	330.000
OPCION LEGAL	600.000
OPS/OMS	657.570
OXFAM	795.060
PMA	6.500.000
PNUD	3.862.186
SAVE THE CHILDREN	8.727.875
Secretariado Diocesano de Pastoral Social - Diócesis De Pasto	259.000
Servicio Jesuita a Refugiados	42.733
Terre des Hommes Lausanne	122.000
UNFPA	N/D
UNICEF	7.240.000
UNMAS	N/D
UNIDAD PARA LA ATENCIÓN INTEGRAL A LAS VICTIMAS-UARIV	1.100.00
VISION MUNDIAL	400.000
WAR CHILD	4.115.000
Socio Observador	Requerimientos financieros
Comité Internacional de la Cruz Roja	1.100.000
TOTAL	117.284.681

PARTE II: PLANES OPERACIONALES DE RESPUESTA



Albergues/CCCM



Educación en Emergencias



Protección



Recuperación Temprana



Salud



Seguridad Alimentaria y Nutrición/SAN



Agua, Saneamiento e Higiene/WASH

Guía para Contribuir



ALBERGUES / CCCM

Agencia lideresa: OIM
Agencia co-lideresa: CRC
 Contacto: Valerie Dourdin-Fernández,
 (vdourdin@iom.int)

POBLACIÓN CON NECESIDAD 982.189	POBLACIÓN META 22.500	REQUERIMIENTOS (US\$) ¹¹ 1.2 M	# DE SOCIOS 7
Hombres: 265.542 Mujeres: 293.494 Niños: 200.997 Niñas: 222.156	Hombres: 6.083 Mujeres: 6.724 Niños: 4.604 Niñas: 5.089	NRC: \$0,03M OIM: \$0,8M CRC: \$0,4M	

Estrategia de Respuesta Sectorial

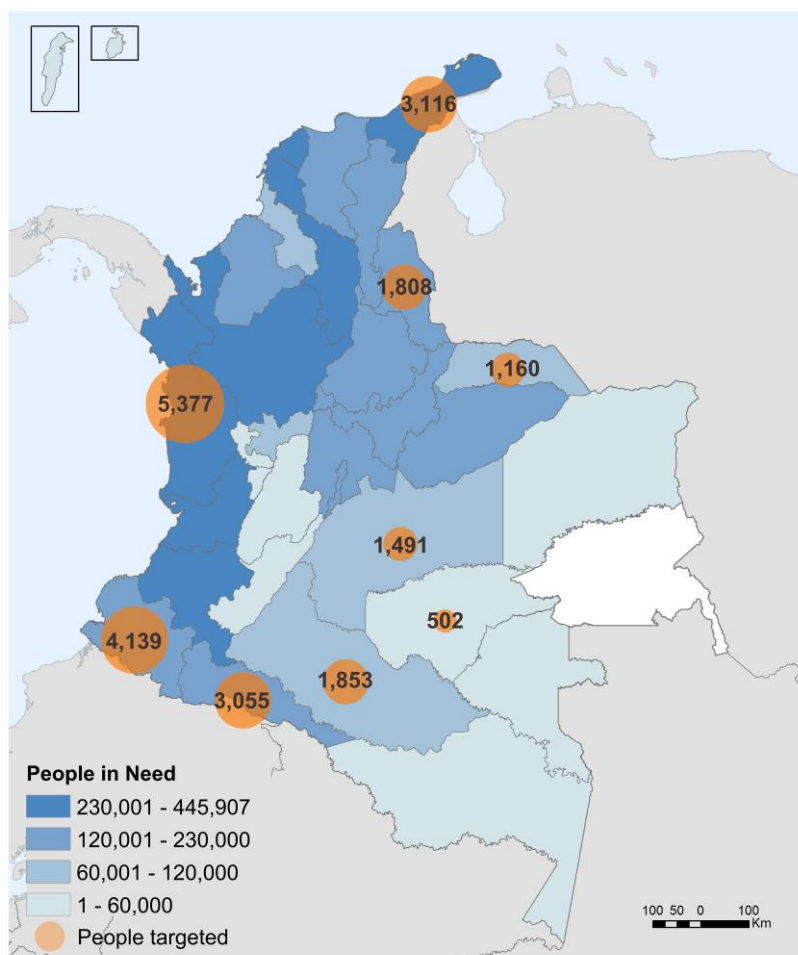
HRP	Clúster
<p>O.E 1 Salvar y proteger vidas.</p> <p>Prioridades Intersectoriales</p> <ul style="list-style-type: none"> Atender población de doble afectación por situación de conflicto y desastres naturales. Promover el enfoque diferencial de género y respuesta adaptada en la respuesta a emergencias. Sensibilizar y abordar integralmente a víctimas de violencia basada en género en marco de la asistencia de alberges en coordinación con el clúster de protección Atender diferencialmente a niñas, niños, adolescentes y jóvenes (NNAJ). 	<p>Objetivo(s) Sectorial(s): Promover soluciones de albergue para mujeres, hombres, niños y niñas desplazadas por desastres naturales o conflicto asegurando la atención diferenciada por género edad y pertenencia étnica.</p> <p>Prioridades Sectoriales</p> <ul style="list-style-type: none"> Complementar respuestas institucionales y comunitarias de albergue en sitios con población de doble afectación. Promover la atención diferencial a mujeres y hombres, niñas y niños en todos los aspectos del diseño y gestión de albergues. Prevenir y promover la respuesta a la violencia basada en género, en particular la violencia sexual en los albergues a través de aplicación de estándares y buenas prácticas globales. Prevenir y mitigar riesgos a NNAJ que surgen en situaciones de albergue, incluyendo el reclutamiento o uso. <p>Estrategia de Respuesta [correspondiendo al O.E.1]</p> <p>La estrategia para O.E.1 se activa en casos que requieren acción complementaria a la respuesta institucional, así como para asegurar enfoque debido a la diferencia de género y de protección en soluciones de albergue. En dichos casos, el Clúster buscará coordinación estrecha con los clústers de protección y salud, el sector de educación en emergencia, así como con agencias expertas en temáticas de género y niñez.</p>
<p>O.E 2 Prevención y mitigación de riesgos de protección.</p> <p>Prioridades Intersectoriales</p> <ul style="list-style-type: none"> Fortalecer capacidades locales para la preparación y mitigación de riesgos de protección. Entender los distintos perfiles migratorios de la población con necesidades. 	<p>Objetivo(s) Sectorial(s) Alistar capacidades gubernamentales y de la sociedad civil para la gestión de albergues con diferencial de género y centralidad de protección.</p> <p>Prioridades Sectoriales</p> <ul style="list-style-type: none"> Formar a funcionarios públicos, representantes de sociedad civil, líderes comunitarios en gestión de albergues. Apoyar a actores locales para planificación para contingencias con énfasis en necesidades de albergue. Aumentar conocimientos sobre población móvil en zonas fronterizas y población vulnerable en zonas de desplazamiento. <p>Estrategia de Respuesta [correspondiendo al O.E.2]</p> <p>El Clúster implementará acciones de alistamiento, incluyendo planificación participativa para contingencias y formación en gestión de albergues (incluyendo sistemas de información), en 10 departamentos priorizados. Coordinará con el Clúster de Protección para integrar en temas de albergue en los ejercicios de planificación de contingencia y buscará profundizar conocimiento sobre distintos grupos migratorios con necesidades en materia de albergue.</p>

¹¹ La estimación de requerimientos es menor a lo presupuestado en los últimos años ya que el Gobierno colombiano ha mostrado su capacidad para atender con recursos propios las necesidades para alojamiento que han surgido a través de albergue, subsidios para arrendamiento y otros mecanismos. Por ende, el clúster ha enfocado en actividades de preparación y los recursos solicitados para respuesta se conciben como complementarios a recursos importantes del Gobierno en sus distintos niveles.

<p>O. E 3 Recuperación temprana y soluciones duraderas</p> <p>Prioridades Intersectoriales</p> <ul style="list-style-type: none"> Gestionar procesos de recuperación temprana para poblaciones personas afectadas por desastres naturales en zonas de conflicto (doble afectación). Fortalecer capacidades institucionales y comunitarias para procesos de reintegración. 	<p>Objetivo(s) Sectorial(s) Desarrollar modelos para recuperar medios de vida desde la situación de albergue.</p> <p>Prioridades Sectoriales</p> <ul style="list-style-type: none"> Promover de forma oportuna soluciones sostenibles para población de doble afectación desde un enfoque diferencial, reconociendo que puede ser más difícil para esta población la resiliencia ante desastres naturales. Implementar medidas en los albergues (u otras soluciones para población desplazada como el subsidio para arrendamiento) que buscan rápidamente. 	<p>Estrategia de Respuesta [correspondiendo al O.E.3]</p> <p>El Clúster trabajará con el Grupo de Trabajo para Recuperación Temprana para buscar que se aprovechan, de manera intersectorial, las oportunidades para promover soluciones duraderas desde los albergues, priorizando población con dificultades para la resiliencia, como puede ser población de doble afectación, población con necesidades especiales o viviendo en situación de vulnerabilidad. Se buscará aumentar capacidades locales para integrar un enfoque de recuperación temprana en los distintos modelos de albergue.</p>
--	--	--

Población con Necesidad y Meta por Grupo

	Personas Desplazadas	Afectados por desastre natural (incl. doble afectación)	Total
Con necesidades actuales	571.858	410.331 se estima que 20% de población afectada por desastre puede requerir albergue)	982.189 Hombres: 265.542 Mujeres: 293.494 Niñas: 200.997 Niños:222.156
Meta	13.100 Hombres: 3.542 Mujeres: 3.915 Niñas: 2.680 Niños: 2.963	9.400 Hombres: 2.541 Mujeres: 2.809 Niñas: 1.924 Niños: 2.126	22.500 Hombres: 6.083 Mujeres: 6.724 Niñas: 4.604 Niños: 5.089





EDUCACIÓN EN EMERGENCIAS

Agencia lideresa: UNICEF

Agencia colíder: SAVE THE CHILDREN

Contacto: Guerra, Adriana (secretariatecnicamesae@gmail.com), Camacho, Claudia (ccamacho@unicef.org) y Marcela Vargas, marcela.vargas@savethechildren.org.)

POBLACIÓN CON NECESIDAD 1M	POBLACIÓN META 200.000	REQUERIMIENTOS (US\$) 15 M	# DE SOCIOS 14
Hombres: 95.000 Mujeres: 70.000 Niños: 425.000 Niñas: 410.000 Indígenas: 110.000 Afro descendientes: 200.000	Hombres: 22.000 Mujeres: 18.000 Niños: 88.000 Niñas: 72.000 Indígenas: 23.000 Afro descendientes: 45.000	UNICEF: \$3M PLAN: \$2M Save the Children: \$2,5M Opcion Legal: \$0,6M UARIV: \$1,1M Vision Mundial: \$0,4M Corporación Infancia y Desarrollo: \$0,8M NRC: \$3,4M War Child: \$0,7M Ministerio de Educacion Nacional: \$0,5M	



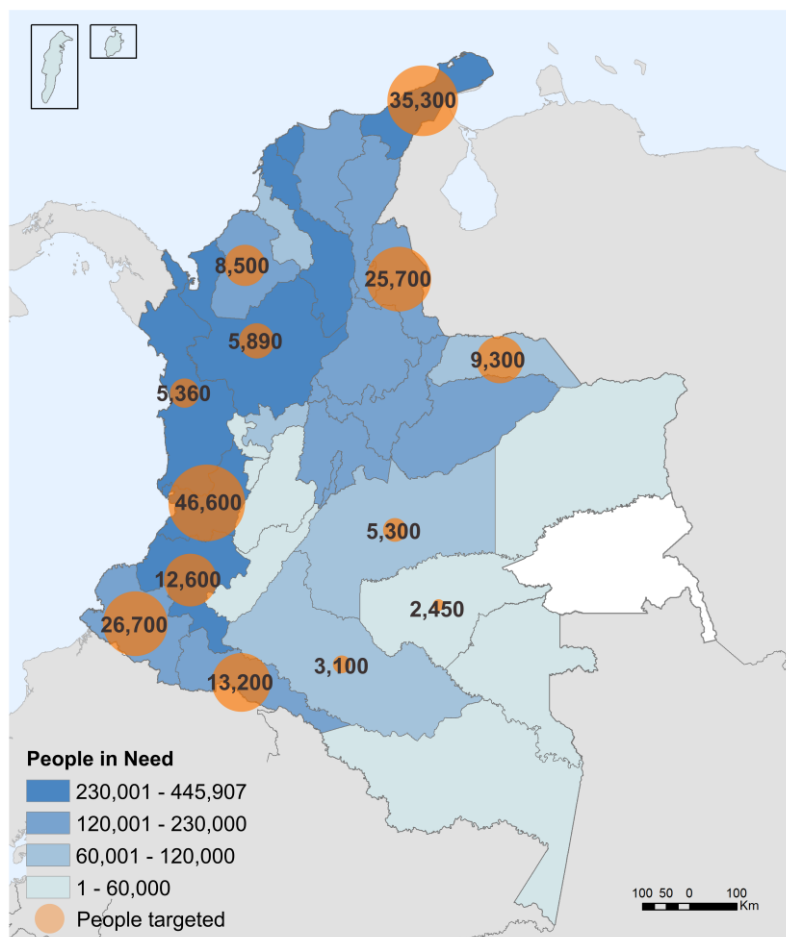
Estrategia de Respuesta Sectorial

HRP	Clúster
<p>O.E 1 Salvar y proteger vidas</p> <p>Prioridades Intersectoriales</p> <ul style="list-style-type: none"> Elaboración y/o reforzamiento de las rutas de protección a la niñez en las escuelas acordes a las necesidades identificadas (educación, salud, agua y saneamiento, protección, nutrición) Provisión directa de servicios educativos, salud, prevención y respuesta a VBG, protección, agua, saneamiento y nutrición en las escuelas a través de los socios de los clústeres y articulada con la oferta del territorio. 	<p>Objetivo sectorial 1: Facilitar el acceso seguro de niñas, niños y adolescentes afectados por emergencias causadas por el conflicto armado y desastres de origen natural a entornos educativos protectores.</p> <p>Prioridades Sectoriales</p> <ul style="list-style-type: none"> Adecuación de espacios escolares en emergencias: distribución de insumos escolares (aulas temporales, kits escolares, Kits didácticos, kits recreo deportivos). Distribución de material de enseñanza y aprendizaje y en escenarios de riesgos de doble afectación. Apoyo psicosocial a los niños, niñas, adolescentes y jóvenes y docentes. Prevención y respuesta a las VBG y promoción de mecanismos de protección. <p>Estrategia de Respuesta</p> <p>La estrategia busca complementar la respuesta del sector educativo en situaciones de emergencia, desastres y conflicto armado, contribuyendo a la garantía del derecho a la educación de niños, niñas, adolescentes y jóvenes, desde una perspectiva de gestión del riesgo, enfoque diferencial de género, edad e intercultural.</p> <p>La estrategia deberá articularse con los clústeres de Protección, Agua y Saneamiento, Salud y Nutrición, buscando asegurar que los beneficiarios accedan a servicios y desarrollen las capacidades necesarias para proteger sus vidas.</p>
<p>O.E 2 Prevención y mitigación de riesgos de protección</p> <p>Prioridades Intersectoriales</p> <ul style="list-style-type: none"> Articulación multisectorial para brindar una respuesta coordinada y pertinente. Fortalecimiento de rutas de atención para promover escuelas seguras 	<p>Objetivo sectorial 2: Contribuir a la implementación de planes escolares para la gestión del riesgo, mediante acciones de prevención, mitigación y respuesta a la emergencia que promuevan la protección de niños, niñas, adolescentes y jóvenes en entornos escolares y comunitarios.</p> <p>Prioridades Sectoriales</p> <ul style="list-style-type: none"> Fortalecimiento de capacidades institucionales del sistema educativo para preparación y respuesta en emergencias, articulación intersectorial. Formulación-implementación de planes escolares para la gestión del riesgo con enfoque diferencial. Capacitación del personal educativo en gestión del riesgo, acciones de contingencia y respuesta a la emergencia que aseguren las funciones educativas básicas. Rutas de protección a la infancia en situaciones de emergencias, desastres y conflicto armado (ERM, Prevención del Reclutamiento y utilización/Entornos Protectores, ataques a infraestructuras escolares). Rutas y comportamientos seguros en las escuelas. <p>Estrategia de Respuesta</p> <p>La estrategia busca fortalecer la respuesta del sector educativo y otros sectores, mediante acciones de prevención y mitigación de riesgos de desastres y conflicto armado desde un enfoque de género y protección.</p> <p>La estrategia enfatiza en la promoción de escuelas y entornos seguros para los niños, niñas, adolescentes y jóvenes en contextos de doble afectación.</p>
<p>O. E 3 Recuperación temprana y soluciones duraderas</p>	<p>Objetivo sectorial 3: Contribuir a la identificación y fortalecimiento de capacidades comunitarias para la reducción de riesgos (<i>mitigación y adaptación</i>) que garanticen el derecho a la educación de los niños, niñas, adolescentes y jóvenes después de la ocurrencia de una</p> <p>Estrategia de Respuesta</p> <p>La estrategia busca generar soluciones duraderas a través de los preparativos y la respuesta a situaciones de desastres y</p>

Prioridades Intersectoriales Fortalecimiento de la resiliencia mediante el refuerzo en la preparación y una respuesta eficaz que permita la recuperación efectiva en situaciones de desastre y conflicto armado. <ul style="list-style-type: none"> Recuperar la autosuficiencia y autoprotección Asegurar la estabilización y garantía efectiva de derechos 	emergencia, desastre o afectación por conflicto armado.	conflicto armado, asegurando el acceso, la permanencia y la calidad educativa de niños, niñas, adolescentes y jóvenes en escenarios de riesgo de doble afectación con un enfoque a poblaciones más vulnerables y promoción de las oportunidades educacionales a través de un enfoque de género e interculturalidad. La estrategia estará articulada con el clúster de Protección, Recuperación Temprana, Salud y WASH, precisando en: (i) la recuperación, la rehabilitación y la reconstrucción de la infraestructura educativa, (ii) el fortalecimiento de capacidades y mecanismos de gestión de las comunidades.
	Sectoriales <ul style="list-style-type: none"> Apoyo técnico a las autoridades educativas para ampliar la oferta educativa y mejorar la pertinencia. Búsqueda activa de NNA desescolarizados en zonas afectadas por el conflicto y/o situaciones de emergencias o desastres, y promover su reinserción escolar de acuerdo a las afectaciones diferenciales por género, edad y pertenencia étnica. Construcción y/o rehabilitación de infraestructura educativa en áreas afectadas por el conflicto, emergencias y/o desastres donde el estado posee limitaciones de recursos. Apoyo comunitario para fortalecer la resiliencia a través de la educación Educación en el riesgo de minas, prevención del reclutamiento y utilización (entornos protectores), VBG, nutrición, higiene y acceso a agua segura. 	

Población con Necesidad y Meta por Grupo

	Población Desplazadas	Comunidades receptoras vulnerables	Afectados por desastres naturales (incl. doble afectación)	Otros grupos vulnerables	Total
Con necesidades actuales	70.000	880.000	10.000	40.000	1.000.000 Hom: 95.000 Muj: 70.000 Niños: 425.000 Niñas: 410.000
Con necesidades proyectadas					1.500.000
Meta	25.000	140.000	6.000	29.000	200.000 Hom: 22.000 Muj: 18.000 Niñas: 88.000 Niños: 72.000



PROTECCIÓN



Agencia lideresa: ACNUR
Agencia co-lideresa: NRC
Contacto: Marcellan, Alba (marcella@unhcr.org)/ Fournier, Rosalie (fournier@unhcr.org); Cabrol, Marjorie (cabrol@unhcr.org); García, David (david.garcia@nrc.no)

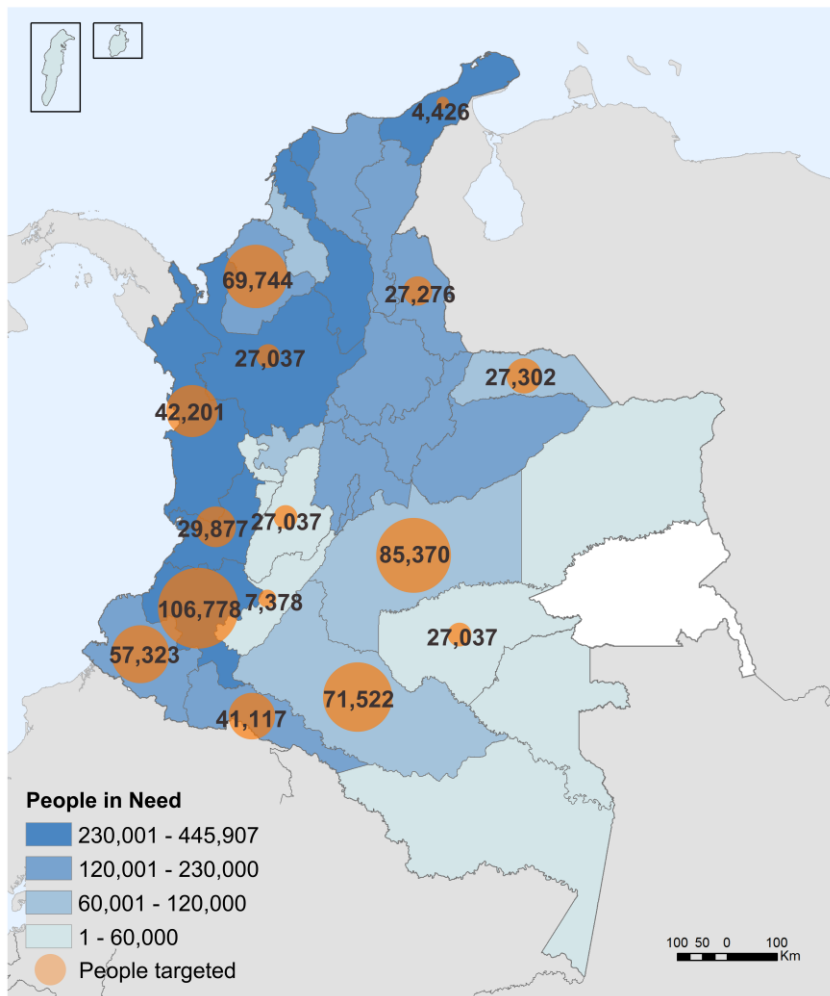
POBLACIÓN CON NECESIDAD 3,8M	POBLACIÓN META 651.425	REQUERIMIENTOS (US\$) 35 M	# DE SOCIOS 25
Hombres: 27% Mujeres: 30% Niños: 21% Niñas: 22%	Hombres: 175.884 Mujeres: 214.912 Niños: 110.742 Niñas: 149.827	ACNUR: \$7,1M CID: \$4,4M NRC: \$3,7M PLAN: \$3,5M War Child: \$3,3M Diakonie: \$3M Caritas Alemania: \$1,8M FLM: \$1,4M Mercy Corps: \$1,3M	UNICEF: \$1,3M HAI: \$1M Alianza por la Solidaridad: \$0,8M CRC: \$0,7M Save the Children: \$0,6M ACF: \$0,4M

Estrategia de Respuesta Sectorial

HRP	Clúster
<p>O.E 1 Salvar y proteger vidas</p> <p>Prioridades Intersectoriales</p> <p>Con todos los sectores requeridos para la respuesta en emergencia, a fin de garantizar el enfoque de protección.</p>	<p>Objetivo Sectorial 2: Implementar acciones de protección en situaciones de emergencia, asegurando el enfoque de protección en la acción humanitaria.</p> <p>Prioridades Sectoriales</p> <p>Promover la inclusión del enfoque de protección en el diseño e implementación de acciones por todos los sectores implicados en la respuesta humanitaria en emergencia.</p> <p>Estrategia de Respuesta [correspondiendo al O.E.1] El subregistro o las barreras para acceso al registro de víctimas afectan el acceso de derechos de la población desplazada e invisibiliza la situación de conflicto; en particular de poblaciones indígenas y afrodescendientes. El Clúster de Protección monitoreará comunidades afectadas por el conflicto, en particular emergencias recurrentes, y fortalecerá capacidades para promover rutas institucionales y generar entornos protectores.</p>
<p>O.E 2 Prevenir y mitigar riesgos de protección</p> <p>Prioridades Intersectoriales</p> <p>Con Educación en Emergencia, para generar entornos protectores para NNAJ, con WASH, para acción ante MAP/MUSE y con SAN, que participa en reuniones del Clúster de Protección.</p>	<p>Objetivo Sectorial 1:</p> <p>Promover acciones de prevención y respuesta ante reclutamiento de NNAJ, y incidentes de VBG y de MAP/MUSE, asegurando la centralidad de la protección con enfoque diferencial en la respuesta humanitaria</p> <p>Prioridades Sectoriales</p> <p>Con Educación en Emergencia, creación de espacios seguros para NNAJ en riesgo de reclutamiento; con enfoque de género, capacitación y remisión a ruta institucional de víctimas de VBG</p> <p>Estrategia de Respuesta [correspondiendo al O.E.2] Las comunidades siguen enfrentando riesgos por el accionar de grupos armados no estatales, incluyendo las partes tradicionales del conflicto y otros grupos armados organizados. El CP realizará acciones de prevención y respuesta ante afectaciones por reclutamiento forzado, acciones contra minas y violencia basada en género. El CP trabajará para asegurar la centralidad de la protección en la acción humanitaria.</p>
<p>O.E 3 Recuperación temprana y soluciones duraderas</p> <p>Prioridades Intersectoriales</p> <p>Con Recuperación Temprana, para promover la búsqueda de soluciones duraderas en comunidades priorizadas</p>	<p>Objetivo Sectorial 3:</p> <p>Implementar acciones que promuevan el logro de soluciones duraderas para población víctima del conflicto armado</p> <p>Prioridades Sectoriales</p> <p>Con Recuperación Temprana, acompañamiento a procesos de retornos e integración local, y de reparación integral, con enfoque de derechos</p> <p>Estrategia de Respuesta [correspondiendo al O.E.3] Los ELC han identificado municipios para trabajar en soluciones duraderas con base en los 8 criterios identificados en el Marco legal para soluciones duraderas de desplazados. El CP promoverá la puesta en marcha de acciones que permitan trabajar en la consecución de soluciones duraderas para la población desplazada (retorno o reubicación, e integración local), con enfoque de derechos y enfoque diferencial de género, edad y etnia, con particular atención a los grupos más vulnerables y en situación de riesgos.</p>

Población con Necesidad y Meta por Grupo





	Población Desplazadas	Comunidades receptoras vulnerables	Afectados por desastres naturales (incl. doble afectación)	Otros grupos vulnerables	Total
Con necesidades actuales	571.883	2.274.444	947.308	25.411	3.819.046 Hombres: 27% Mujeres: 30% Niñas: 22% Niños: 21%
Con necesidades proyectadas					
Meta	371.376	213.501	48.702	17.846	651.425 Hombres: 175.884 Mujeres: 214.972 Niñas: 149.827 Niños: 110.742



RECUPERACIÓN TEMPRANA



Agencia lideresa: PNUD
Agencia co-lideresa: Mercy Corps, OIM
Contacto: Apellido, Nombre Alessandro Preti (Alessandro.preti@undp.org)
 Paloma Blanch (paloma.blanch@undp.org)

POBLACIÓN CON NECESIDAD 2,5M 	POBLACIÓN META 176.001 	REQUERIMIENTOS (US\$) 16 M 	# DE SOCIOS 12 
Hombres: 1.324.612 Mujeres: 1.189.750 Niños y Niñas: 1.090.558	Hombres: 70.401 Mujeres: 105.600 Niños: 22.440 Niñas: 21.600	PNUD: \$3,8M ACNUR: \$0,5M FAO: \$2M Mercy Corps: \$3M OIM: \$3M Fundación Halü: \$0,8M Cruz Roja Colombiana: \$2,2M FLM: \$0,4M ONUMuj: \$0,07M	

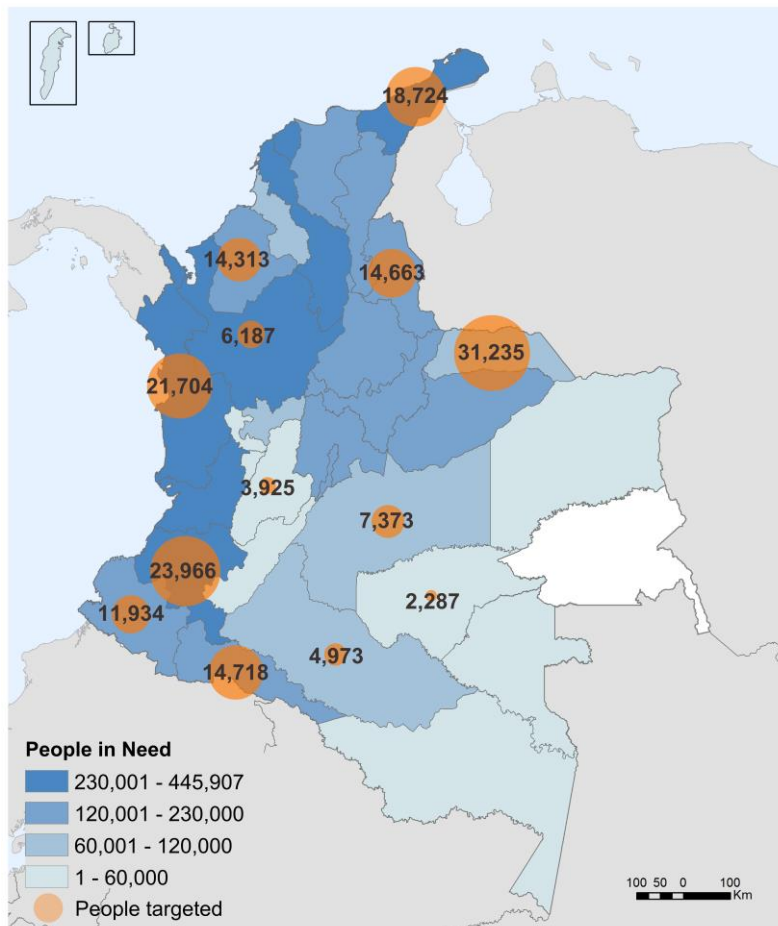
Estrategia de Respuesta Sectorial

HRP	Clúster	
<p>O.E 1: Salvar y proteger vidas</p> <p>Prioridades Intersectoriales</p> <p>Elaboración de estrategias multisectoriales de recuperación de medios de vida que implique además de acciones de generación de ingresos para la subsistencia, provisión de servicios básicos y acompañamiento psico-jurídico para acceso a derechos.</p> <p>Provisión directa de servicios educativos, salud, GBV, protección, agua, saneamiento y nutrición a las familias afectadas por conflicto armado o desastres naturales.</p>	<p>Recuperar y proteger los medios de vida de las poblaciones afectadas y comunidades de acogida con énfasis en generación de ingresos con enfoque de género, edad y etnia.</p> <p>Prioridades Sectoriales</p> <p>Implementar estrategias diversificadas de recuperación y protección de medios de vida mediante esquemas de empleo de emergencia y de apoyo al emprendimiento para la generación de ingresos, la reactivación de mercados locales y la promoción de activos productivos comunitarios.</p> <p>Implementar estrategias de modalidad de cash based interventions para la generación de ingresos, el restablecimiento socioeconómico y la reactivación de mercados locales.</p>	<p>Estrategia de Respuesta</p> <p>La estrategia busca contribuir a la recuperación de medios de vida de subsistencia a través de diversas modalidades de intervención para familias afectadas por crisis derivadas por conflicto armado o desastres. La estrategia debe articularse con todos los clústeres pero principalmente con el clúster SAN para articular las estrategias de recuperación de medios de vida agrícolas y poderlas potenciar mediante el acceso a mercados locales y una comercialización efectiva de los excedentes. De igual manera, la estrategia debe articularse con el clúster de protección en el entendido que la recuperación de medios de vida se trata de una estrategia que implica protección, restablecimiento y diversificación de los medios de vida pensando en que las personas afectadas por crisis puedan recuperarse lo más tempranamente posible y salvar sus vidas así como sus medios de vida para recuperar su dignidad y su proyecto vital.</p>
<p>O.E 2: Prevención y mitigación de riesgos de protección.</p> <p>Prioridades Intersectoriales</p> <p>Articulación multisectorial para brindar una respuesta coordinada y pertinente que responda a estrategias de prevención, mitigación de riesgos y recuperación ante crisis</p> <p>Articulación multisectorial y apropiación institucional a través de diferentes estrategias de capacitación, rutas o incidencia en políticas públicas vinculando temas de salud, educación, vivienda, y protección.</p>	<p>Aumentar la capacidad de prevención, mitigación y gestión de conflictos socio-ambientales y riesgos climáticos y de adaptación al cambio climático de las comunidades afectadas y en riesgo.</p> <p>Prioridades Sectoriales</p> <p>Implementar estrategias de empoderamiento institucional y comunitario para gestionar riesgos por desastres y adaptarse a eventos climáticos extremos y efectos del cambio climático.</p> <p>Implementar estrategias de fortalecimiento institucional y comunitario para afrontar, gestionar y transformar conflictividades sociales y ambientales.</p>	<p>Estrategia de Respuesta</p> <p>La estrategia busca fortalecer la respuesta de la recuperación temprana y la estabilización en contextos de crisis y transición promoviendo acciones de preparación, prevención y mitigación de riesgos derivados de situaciones de desastre por origen natural y cambio climático así como situaciones críticas derivadas del conflicto armados o conflicto social, ambiental y político. La estrategia busca principalmente promover las respuestas multisectoriales que generen apropiación y coordinación institucional, en el entendido que la acción internacional es una respuesta de complementación de la respuesta estatal. La estrategia prioriza así el fortalecimiento de capacidades locales tanto comunitarias como institucionales para que exista una mayor capacidad de respuesta en la preparación, mitigación pero también en la respuesta de recuperación, respondiendo a las coyunturas de crisis latente como a los retos venideros en etapa de postconflicto. Esta intervención se articulará con todos los clústers pero especialmente con el clúster de protección por la articulación de acciones derivadas de mecanismos de autoprotección, autogestión y fortalecimiento de capacidades locales desde un enfoque de derechos humanos.</p>
<p>O.E 3 Recuperación temprana y soluciones duraderas</p> <p>Prioridades Intersectoriales</p>	<p>Implementación de estrategias de soluciones sostenibles y de cohesión social para víctimas, comunidades receptoras en contextos de emergencia y transición</p> <p>Prioridades Sectoriales</p>	<p>trategia de Respuesta</p> <p>La estrategia busca brindar respuestas oportunas y pertinentes de solución para población afectada por el conflicto armado buscando la estabilización y el restablecimiento de derechos. La estrategia se centra en impulsar estrategias de soluciones sostenibles en escenarios de retorno, reubicación e</p>

<p>Fortalecimiento de la resiliencia comunitaria mediante el refuerzo en la preparación y una respuesta eficaz que permita la recuperación efectiva en situaciones de desastre y conflicto armado.</p>	<p>Implementación de proyectos de soluciones sostenibles en contextos de reubicación, retorno e integración local para la reparación integral de las víctimas y de las comunidades receptoras con enfoque de género, etnia y ciclo de vida. Implementación de estrategias de restitución de tierras y de desarrollo rural para la sustitución alternativa de cultivos de uso ilícito desde un enfoque de RT con enfoque de género, etnia y edad.</p>	<p>integración local. Y de igual manera, se busca apoyar en la restitución de tierras así como en estrategias que potencien el desarrollo rural para la sustitución de cultivos de uso ilícito. Así mismo, dada la experticia en medios de vida y en soluciones sostenibles para víctimas se plantea la necesidad de apoyar estrategias de reintegración socioeconómica para población excombatiente y comunidad de acogida con enfoque comunitario promoviendo entornos protectores, de convivencia pacífica y de reconciliación. Finalmente, el grupo se centra también en potenciar el rol de puente entre los temas humanitarios y de desarrollo través de acciones de incidencia y capacitación en los temas de recuperación temprana, construcción de paz así como soluciones sostenibles. Lo anterior buscando incidir con los miembros de la arquitectura humanitaria así como con la arquitectura de desarrollo y de igual modo, con las contrapartes locales y nacionales y teniendo un rol activo en los Equipos Locales de Coordinación.</p>
<p>Recuperar la autosuficiencia y la autoprotección de las comunidades a través de estrategias de respuesta rápida así como estrategias de estabilización que vinculan los diferentes clústeres.</p>	<p>Implementación de estrategias de acompañamiento para la reincorporación socioeconómica de la población excombatiente y comunidades de acogida priorizadas con enfoque de género y edad.</p>	<p>Este eje de trabajo también buscará la coordinación con todos los clústeres pero especialmente con Protección por su coordinación explícita en los temas de soluciones sostenibles</p>
<p>Brindar acompañamiento institucional y comunitario multisectorial para asegurar respuestas enfocadas a las soluciones que garanticen restitución de derechos y favorezcan la convivencia y la reconciliación comunitaria.</p>	<p>Implementación de estrategias de cohesión social, transformación pacífica de conflictos y seguridad ciudadana.</p> <p>Incidir y capacitar a miembros de la arquitectura humanitaria y de la arquitectura de desarrollo a nivel nacional y a nivel de los ELC, así como a sus contrapartes en el enfoque de recuperación temprana, construcción de paz y soluciones sostenibles.</p>	

Población con Necesidad y Meta por Grupo

	Población Desplazada	Comunidades receptoras vulnerables	Afectados por desastres naturales (incl. doble afectación)	Otros grupos vulnerables	Total
Con necesidades actuales	244.223	1.195.451	1.078.353	13.356	2.531.383 Muj:1.324.612 Hom:1.189.750 NNA:1.090.588
Meta	16.982	83.116	74.975	928	176.001 Hom: 78.131 Muj: 97.870 Niños: 15.133 Niñas: 14.469



SALUD



Agencia lideresa: Organización Panamericana de la Salud
Agencia co-lideresa: Cruz Roja colombiana
Contacto: Gina Watson (watsongi@paho.org) y Alejandra Mendoza (mendozaale@paho.org)

POBLACIÓN CON NECESIDAD 4.3M	POBLACIÓN META 145.000	REQUERIMIENTOS (US\$) 14 M	# DE SOCIOS 14
Hombres: 1.712.171 Mujeres: 1.492.662 Niños: 682.920 Niñas: 502.431	Hombres: 58.500 Mujeres: 56.550 Niños: 15.450 Niñas: 14.500	STC: \$5,5M HAI: \$0,7M Alianza Por La Solidaridad: \$0,1M Fundación Tierra de Paz: \$0,5M Fundación Barco Hospital: \$0,4M Fundación Halü: \$1,8M Médicos del Mundo: \$1,1M Cruz Roja Colombiana: \$1,5M Fundación Plan: \$0,03M MSF: \$1,4M OPS/OMS: \$0,6M	

Estrategia de Respuesta Sectorial

HRP	Clúster
<p>O.E 1 Salvar y proteger vidas</p> <p>Prioridades Intersectoriales</p> <ul style="list-style-type: none"> Preparación, prevención y mitigación de riesgos de protección, sobre todo al nivel comunitario. Atención en emergencias de doble afectación en zonas lejanas. Acciones en salud enfocadas en atención psicosocial Acciones de sensibilización y formación para la atención integral a víctimas de violencia sexual. 	<p>Incrementar el acceso efectivo y oportuno a servicios de salud en poblaciones vulnerables y afectadas por crisis humanitarias.</p> <p>Estrategia de Respuesta correspondiendo al O.E.1]</p> <p>Prioridades Sectoriales</p> <ul style="list-style-type: none"> Facilitar el acceso de las mujeres gestantes, lactantes, jóvenes, los niños y las niñas en contextos de riesgos socioambientales y crisis humanitarias a los servicios de salud, propendiendo por una reducción de las muertes ocasionadas enfermedades prevenibles. Formación y empoderamiento de líderes y personal de salud de las comunidades en metodologías para el abordaje comunitario de la salud. Implementación de acciones y programas de promoción de la salud y prevención de la enfermedad en comunidades en riesgo y/o con elevados índices de morbilidad a razón de condiciones socioambientales inadecuadas, inseguridad alimentaria, enfermedades prevenibles y/o transmisibles. Implementar acciones para la garantía de los derechos sexuales y reproductivos y la salud sexual reproductiva. (embarazo en adolescentes, salud materna, prevención ITS/VIH y anticoncepción, VBG e interrupción voluntaria del embarazo IVE). <p>Se busca complementar las acciones del sector salud en el nivel territorial, así como la coordinación para la referencia de pacientes al SGSSS, promoviendo la reducción de brechas en salud en las comunidades más vulnerables, ubicadas principalmente en contextos rurales, y quienes a razón de las limitaciones geográficas, administrativas y factores sociales y económicos, que sumados a los contextos de riesgo y crisis humanitarias, no logran acceder en calidad y oportunidad a los servicios de salud, poniendo en riesgo su vida.</p> <p>Se promoverá la articulación intersectorial a nivel institucional e interagencial, considerando las implicaciones de los diversos actores en los determinantes sociales de la salud.</p>
<p>O.E 2 Prevenir y mitigar riesgos de protección</p> <p>Prioridades Intersectoriales</p> <ul style="list-style-type: none"> Fortalecer las capacidades de respuesta a una emergencia y de resiliencia de instituciones educativas, gubernamentales, sociales y de las comunidades. Apoyo a los planes institucionales de desarrollo, en la formulación integral de planes de convivencia ciudadana y promover el conocimiento de rutas de atención y acceso a derechos. 	<p>Fortalecer las capacidades institucionales para la respuesta a crisis y emergencias en salud.</p> <p>Estrategia de Respuesta [correspondiendo al O.E.2]</p> <p>Prioridades Sectoriales</p> <ul style="list-style-type: none"> Contribuir al fortalecimiento y desarrollo de las instituciones y el talento humano en salud, para enfrentar de manera adecuada las emergencias y crisis que le afecta. Capacitación y entrega de insumos básicos a instituciones locales para la gestión del riesgo en salud y la aplicación del enfoque de protección desde la perspectiva de salud. Apoyo en la formulación e implementación de planes de gestión del riesgo para el sector salud. Fortalecimiento de los mecanismos de coordinación y articulación del sector salud con otros sectores, para la gestión de crisis y emergencias. Fortalecimiento de capacidades del sector salud para la implementación del paquete inicial mínimo de salud sexual y reproductiva en emergencias. <p>Se busca complementar las acciones del sector salud, en la preparación del personal e instituciones del sector para adecuada gestión del riesgo y el manejo de emergencias y desastres en salud, para lo cual se promoverá el liderazgo y capacidad de coordinación del talento humano del sector salud, incluidos los actores comunitarios en salud en la gestión del riesgo, acorde al enfoque de protección y los estándares mínimos para la asistencia humanitaria en salud.</p>

O.E. 3

Aumentar las capacidades de recuperación temprana y asegurar soluciones sostenibles para las comunidades afectadas

Prioridades Intersectoriales

- Procesos de capacitación en autoprotección y en rutas de acceso a mecanismos de protección estatal para las comunidades
- Visibilizar la situación humanitaria y hacer gestión de procesos de recuperación temprana y soluciones duraderas para poblaciones expuestas a emergencias de doble y múltiple afectación.
- Fortalecer las capacidades de las comunidades para la consecución y recuperación de medios de vida a través de intervenciones basadas en efectivo y otras metodologías, promoviendo la transversalidad del enfoque de género.

Asegurar acciones conjuntas en los sectores de Salud, SAN y WASH que contribuyan a reducir los riesgos para la salud de las poblaciones más vulnerables en contextos de crisis humanitarias, desde el enfoque de determinantes sociales y género.

Prioridades Sectoriales

- Garantizar soluciones duraderas para la salud y el bienestar comunitario en contextos con diversas problemáticas, a través de una respuesta organizada y con miras a conectar las acciones de respuesta inmediata con acciones de rehabilitación y transición hacia el desarrollo.
- Apoyo técnico a comunidades e instituciones para un abordaje interdisciplinario de la salud.
- Construcción, adaptación y/o rehabilitación de infraestructura comunitaria.
- Fortalecimiento y promoción de la resiliencia comunitaria en Salud, WASH y SAN ante eventos de gran impacto y de duración prolongada.

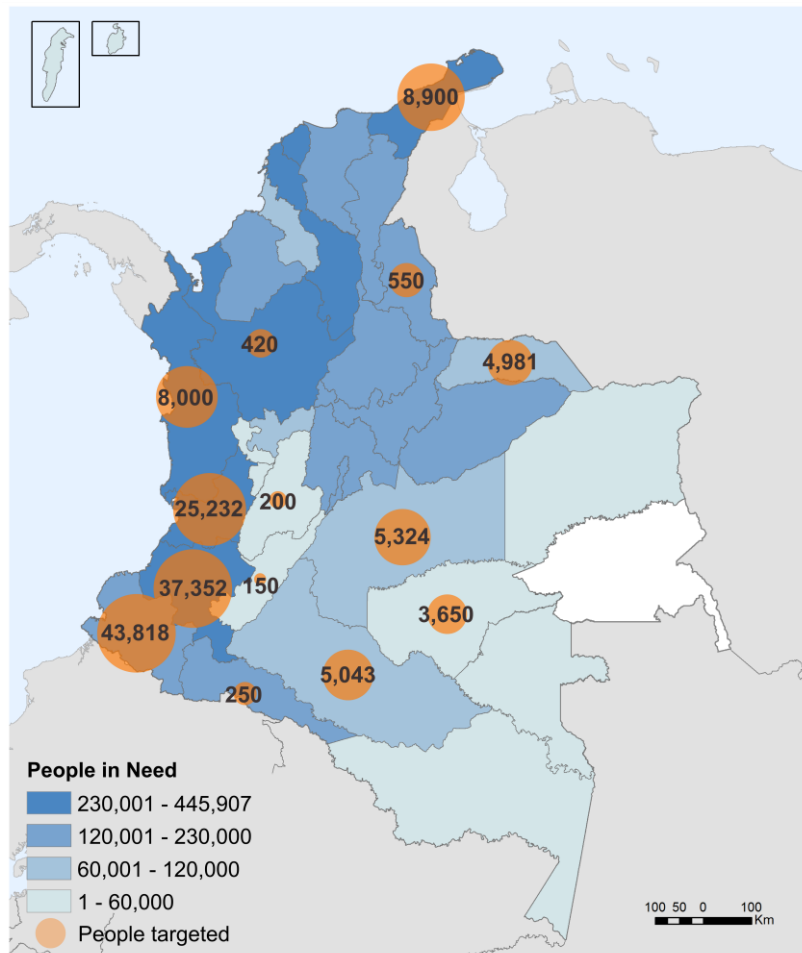
Estrategia de Respuesta correspondiendo al O.E. 3]

La estrategia parte de la necesidad de articular y adelantar acciones conjuntas entre estos tres sectores, que permitan tener un mayor impacto en las comunidades, considerando su relación directa causa-efecto. Esto requerirá desarrollos técnicos y metodológicos que permitan una adecuada y consiente implementación en las comunidades. Siendo flexible la aplicación en eventos de impacto y crisis prolongada a razón de fenómenos de origen natural, antrópico y doble afectación.

Con esta articulación se espera asegurar intervenciones sostenibles y promover la autonomía de las comunidades en Salud, WASH y SAN, para lo cual se propone la revisión de indicadores de salud, como herramienta de seguimiento al mejoramiento de la calidad de vida.

Población con Necesidad y Meta por Grupo

	Población Desplazadas	Comunidades receptoras vulnerables	Afectados por desastres naturales (incl. doble afectación)	Otros grupos vulnerables	Total
Con necesidades actuales	965.841	658.527	1.229.251	1.536.564	4.390.184 Hom: 1.712.171 Muj: 1.492.662 Niños: 682.920 Niñas: 502.431
Con necesidades proyectadas	29.000	14.000	43.500	58.500	145.000



SEGURIDAD ALIMENTARIA Y NUTRICIÓN



Agencia lideresa: FAO
Agencia co-lideresa: PMA y UNICEF
Contacto: Del Águila, Alejandro (alejandro.delaguila@fao.org.co)

POBLACIÓN CON NECESIDAD 2.3M	POBLACIÓN META 282.000	REQUERIMIENTOS (US\$) 30 M	# DE SOCIOS 14
--	----------------------------------	--------------------------------------	--------------------------

Hombres: 629.540
 Mujeres: 690.250
 Niños: 489.853
 Niñas: 509.847

Hombres: 74.000
Mujeres: 85.000
Niños: 63.000
Niñas: 60.000

ACF: \$1,2M
 Alianza Por La Solidaridad: \$0,2M
 Diakonie Katastrophenhilfe: \$2,1M
 FLM: \$0,1M
 MercyCorps: \$0,1M
 Fundación Halú: \$1M
 Médicos del Mundo: \$1,2M
 Cruz Roja Colombiana: \$1,2M
 Fundación Plan: \$4,6M
 Pastoral Social Pasto: \$0,1M
 UNICEF: \$0,7M
 PMA: \$6,5M
 FAO: \$4,3M



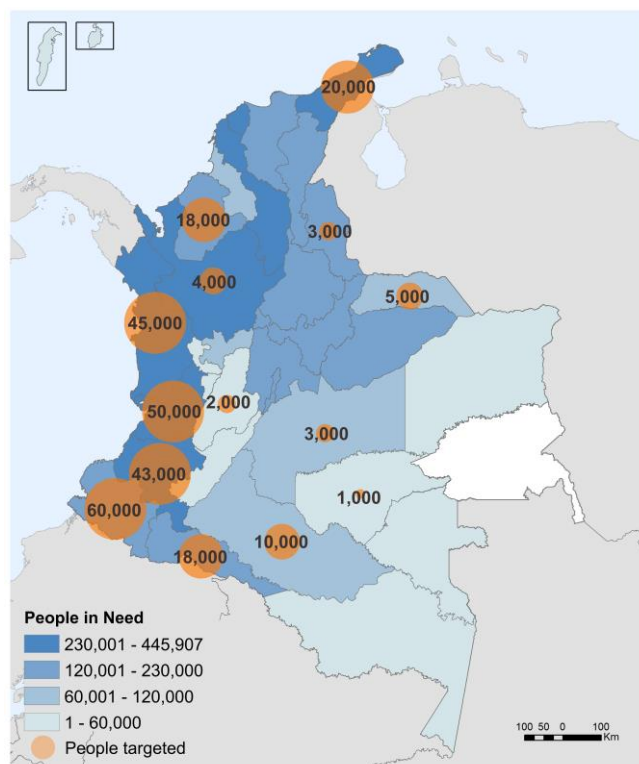
Estrategia de Respuesta Sectorial

HRP	Clúster
<p>O.E 1 Salvar y proteger vidas</p> <p>Prioridades Intersectoriales</p> <ul style="list-style-type: none"> Elaboración con apoyo de los clústeres de WASH, Salud y Educación, de proyectos de Nutrición Integrales asegurando el acceso de población con necesidades específicas como mujeres, niños y niñas a servicios de saneamiento, salud y educación. Creación de proyectos de asistencia alimentaria basados en un análisis del contexto y en un análisis de riesgos riguroso para comprender cómo las brechas de protección contribuyen a la inseguridad alimentaria y al hambre, y viceversa, y así disminuirlas. 	<p>Objetivo sectorial 1: Aumentar el acceso oportuno, permanente y diverso de la población afectada a una canasta variada de alimentos.</p> <p>Objetivo sectorial 2: Reducir el porcentaje de desnutrición aguda en niños y niñas menores de cinco años y las deficiencias nutricionales de niños y niñas y mujeres en lactancia y en embarazo.</p> <p>Prioridades Sectoriales</p> <ul style="list-style-type: none"> Entrega de asistencia alimentaria de emergencia, alimentación escolar de emergencia y alimentos por trabajo y capacitación (en especie, en bonos o en efectivo) para apoyar la recuperación rápida de la población con enfoque en las poblaciones más vulnerables. Programas de prevención y manejo de la desnutrición aguda en comunidad. Programas de mejora de deficiencias de micronutrientes. Seguimiento al estado nutricional de la población, mediante líneas de base y seguimientos con enfoque diferencial de género, etario y étnico. Capacitaciones a comunidades y promotores en temas de SAN, WASH, Salud y Protección. Entrega de alimento terapéutico <p>Estrategia de Respuesta [correspondiendo al O.E.1] Se perseguirá el acceso oportuno a una canasta variada y a un consumo adecuado de alimentos para mujeres, hombres, niños y niñas con altos niveles de inseguridad alimentaria. También se busca reducir el porcentaje de desnutrición aguda en niños y niñas menores de cinco años y las deficiencias nutricionales de niños y niñas y mujeres gestantes y lactantes, pertenecientes a comunidades afectadas por el conflicto y/o desastres naturales en zonas de difícil acceso y de baja presencia institucional, complementando la respuesta estatal. La estrategia articula los objetivos intersectoriales en SAN y Recuperación temprana, ya que le apostaremos a una mayor proporción a las respuestas de CASH sobre las respuestas de entrega de alimentos en especie (60/40), y así dar la posibilidad a las personas focalizadas de satisfacer sus necesidades alimentarias y/o la recuperación de sus medios de subsistencia de las comunidades más vulnerables. Realizaremos acciones en la entrega de bonos alimentarios y, restablecimiento y adecuación de infraestructura, equipamiento y rehabilitación de restaurantes escolares, beneficiando así a la comunidad escolar y las familias de manera directa. Articularemos nuestra respuesta con la de los gobiernos locales, organizaciones indígenas, las Secretarías de Salud, hospitales, ICBF y Ministerio de Salud. Se harán acciones de incidencia y cabildeo a las autoridades para que cumplan sus compromisos en SAN, sobretodo en comunidades indígenas, donde la situación es alarmante. De igual forma, el clúster SAN, buscará la implementación autónoma por parte de las familias de hábitos de vida sana desde la alimentación, con el fin de construir diagnósticos que reflejen información relativa a hábitos de consumo alimentario desde un enfoque diferencial que posteriormente nos permita la configuración de acciones, talleres y capacitaciones pertinentes a la mejora en la nutrición y la seguridad alimentaria.</p>
<p>O.E 2 Asegurar acciones multisectoriales de preparación, prevención y mitigación de riesgos que reafirmen la centralidad de la protección</p> <p>Prioridades Intersectoriales</p>	<p>Objetivo sectorial 4: "Asegurar acciones conjuntas en los sectores de Salud, SAN y WASH que contribuyan reducir los riesgos determinantes de la salud y nutrición de las poblaciones más vulnerables en contexto de crisis humanitaria, utilizando un enfoque de protección".</p> <p>Estrategia de Respuesta [correspondiendo al O.E.2] El clúster SAN trabajará de manera articulada con los clústeres de Salud y WASH en acciones conjuntas de incidencia, capacitación y complementariedad de acciones en comunidades. Para este fin preparará planes de trabajo conjuntos y realizará visitas conjuntas para evaluación de necesidades, además de buscar sinergias en actividades y</p>

<ul style="list-style-type: none"> • Dar respuestas integrales y efectivas a las necesidades humanitarias de las poblaciones afectadas por el conflicto y calamidades naturales. • Potenciar los beneficios de la coordinación inter-clúster para una mayor eficiencia en la respuesta, gracias al valor añadido de unir organizaciones con especialidades diferentes y el apoyo mutuo. 	<ul style="list-style-type: none"> • Capacitar a las organizaciones socias en temas multisectoriales dándole énfasis en los sectores SAN, WASH y Salud. • Buscar espacios y sinergias para la organización de eventos conjuntos, como reuniones, capacitación, talleres, evaluaciones, etc. 	<p>reuniones conjuntas. Con apoyo de los clústeres de Protección y Recuperación Temprana, se buscará la integración de estos dos ejes transversales con el fin de disminuir desde el inicio de la implementación los riesgos de protección y buscar soluciones duraderas para las víctimas del conflicto armado y calamidades naturales. Así mismo el clúster buscará de manera proactiva mejorar la inclusión de un enfoque de género en sus intervenciones para asegurar una respuesta adaptada.</p>
<p>O.E 3 Aumentar las capacidades de recuperación temprana y asegurar soluciones sostenibles para las comunidades afectadas</p> <p>Prioridades Intersectoriales</p> <ul style="list-style-type: none"> • Contribuir al desarrollo y a la construcción de paz en escenarios de postconflicto en Colombia, fomentando la recuperación temprana de los medios de subsistencia de los grupos más vulnerables. • Sentar las bases necesarias para gestionar las iniciativas de recuperación agropecuaria, restableciendo rápidamente la capacidad perdida a nivel del gobierno local en la zona afectada por la crisis. 	<p>Objetivo sectorial 3: Rehabilitar, mantener y/o proteger los medios de subsistencia agropecuarios y los activos productivos.</p> <p>Prioridades Sectoriales</p> <ul style="list-style-type: none"> • Medios de subsistencia agropecuarios y activos productivos protegidos y recuperados. • Entrega de semillas, materiales, animales y herramientas. • Asistencia técnica permanente a las comunidades • Hectáreas y unidades pecuarias rehabilitadas, recuperadas y/o protegidas • Instituciones involucradas para la sostenibilidad de las acciones 	<p>Estrategia de Respuesta [correspondiendo al O.E.3]</p> <p>La estrategia busca apoyar la reactivación rápida agropecuaria, fortalecer los medios de vida, aumentar la disponibilidad de los alimentos en las comunidades y la diversidad en la dieta en los hogares. Asimismo, se persigue fortalecer las capacidades institucionales en diferentes niveles territoriales, para la recuperación rápida y resiliente de los medios de subsistencia agropecuarios de comunidades vulnerables expuestas al conflicto y eventos climáticos extremos, con un componente de transferencia de capacidades a las instituciones gubernamentales y actores beneficiarios.</p> <p>El restablecimiento de los medios de subsistencia se desarrollará con un enfoque diferencial de género, de recuperación temprana y protección, sobre la base de varios ejes de trabajo, restablecimiento de medios de producción (establecimiento y equipamiento de parcelas de autoconsumo y el fomento de actividades generadoras de ingreso), fortalecimiento de actividades transversales a la producción tales como planificación comercial con la generación de planes de negocio con las organizaciones de base, fortalecimiento organizacional, empoderamiento territorial con enfoque de género a través de facilitar el acceso debido de las mujeres a los medios de vida.</p>

Población con Necesidad y Meta por Grupo

	Población Desplazada	Comunidad es receptoras vulnerables	Afectados por desastres naturales (incl. doble afectación)	Otros grupos vulnerables	Total
Con necesidad actuales	367.077	1.366.941	570.201	15.272	2.319.490 Hom: 629.540 Muj: 690.250 Niños: 489.853 Niñas: 509.847
Con necesidad proyectadas					3.000.000
Meta	136.000	68.000	74.000	4.000	282.000 Hom: 74.000 Muj: 85.000 Niños: 60.000 Niñas: 63.000



AGUA, SANEAMIENTO E HIGIENE (WASH)



Agencia lideresa: Fondo de las Naciones Unidas para la Infancia (UNICEF).
Agencia co-lideresa: Organización Panamericana de la Salud (OPS/OMS).
Contacto: Diego Fernando López (dflopez@unicef.org - wash@colombiassh.org).

POBLACIÓN CON NECESIDAD 960K	POBLACIÓN META 120.400	REQUERIMIENTOS (US\$) 11.4 M	# DE SOCIOS 12
--	----------------------------------	--	--------------------------

Hombres: 326.400
 Mujeres: 345.600
 Niños: 134.400
 Niñas: 153.600
 Indígenas: 249.600
 Afrodescendientes: 230.400

Hombres: 40.936
Mujeres: 43.344
Niños: 16.856
Niñas: 19.264
Indígenas: 31.304
Afrodescendientes: 28.896

ACH: \$1,6M
 Alianza Por La Solidaridad: \$0,4M
 Diakonie Katastrophenhilfe: \$3M
 FLM: \$0,2M
 Fundación Halü: \$1,3M
 OXFAM: \$0,8M
 Cruz Roja Colombiana \$0,08M
 Fundación Plan: \$0,8M
 Pastoral Social Pasto: \$0,1M
 UNICEF: \$3M



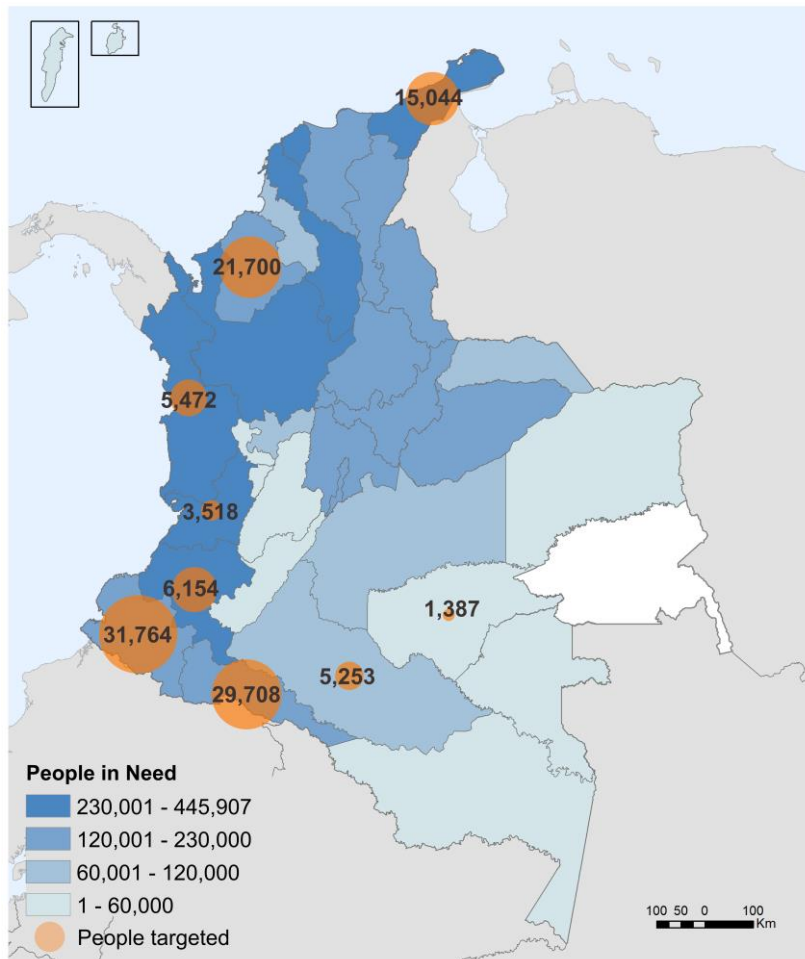
Estrategia de Respuesta Sectorial

HRP	Clúster
<p>O.E 1 Salvar y proteger vidas</p> <p>Prioridades Intersectoriales</p> <p>Complementando y fortaleciendo la respuesta de las autoridades del nivel nacional y local.</p> <p>Desarrollando en cada intervención un enfoque de derechos humanos, diferencial y, de género.</p>	<p>Estrategia de Respuesta [correspondiendo al O.E.1]</p> <p>Las actividades claves para las intervenciones en WASH se centrarán en tres componentes: 1; el acceso a agua apta para consumo humano mediante la construcción y/o rehabilitación de sistemas de agua, distribución, almacenamiento y vigilancia de la calidad del agua fomentando la participación equitativa y adecuada de hombres, mujeres, niñas y niños en estas actividades. 2; el desarrollo de estrategias en prácticas claves de higiene con enfoque a las necesidades diferenciadas de hombres, mujeres, niños y niñas; y 3; acceso a saneamiento mejorado.</p> <p>Las metodologías de intervención serán participativas con un enfoque basado en los derechos y en la comunidad, contemplando enfoques diferenciales como: edad, género, etnia y discapacidad, y considerando las necesidades, prioridades y capacidades de mujeres, hombres, niños y niñas, tanto en el ambiente familiar, comunitario y escolar.</p> <p>Se tendrá en cuenta las necesidades específicas y capacidades de los grupos que componen las comunidades, sus roles definidos, su posición de desventaja, los riesgos frente a la violencia basada en género, evitando así generar conflictos internos, vulneraciones de derechos o una recarga en las cargas laborales que cada grupo tiene.</p> <p>Promoción de las practicas clave de higiene en todos los sectores de la comunidad y escuelas, como lo son: Lavado de manos con agua y jabón, disposición adecuada de excretas y residuos sólidos y el tratamiento del agua en el punto de uso.</p>
<p>O.E 3 Recuperación temprana y soluciones duraderas</p>	<p>Objetivo(s) Sectorial(s)</p> <p>Asegurar acciones conjuntas en los sectores de Salud, SAN y WASH que contribuyan reducir los riesgos determinantes de la salud y nutrición de las poblaciones más vulnerables en contexto de crisis humanitaria.</p> <p>Estrategia de Respuesta [correspondiendo al O.E.3]</p> <p>Se espera dar una respuesta articulada y coordinada con los sectores de Salud y Seguridad Alimentaria y Nutricional con un enfoque transversal de protección, en municipios priorizados de manera conjunta. Dicho trabajo multisectorial se reflejara en las acciones coordinadas o</p>

<p>Prioridades Intersectoriales</p> <ul style="list-style-type: none"> Buscando la complementariedad con las intervenciones de otros sectores como: Protección, Educación en Emergencias, Seguridad Nutricional, Recuperación Temprana y Salud, bajo un trabajo coordinado con enfoque multisectorial. 	<p>Prioridades Sectoriales</p> <p>Prioridad a comunidades e instituciones educativas que se encuentran ubicadas en zonas rurales dispersas.</p>	<p>integradas con las autoridades nacionales y locales, en temas relacionados con: a. disponibilidad de agua para mejoramiento de medios de vida y situación nutricional. b. Prevención de enfermedades asociadas a consumo de agua y prácticas clave de higiene. c. Salud sexual y reproductiva, concretamente el manejo de la higiene menstrual.</p> <p>Desde una estrategia conjunta se fortalecerán los conocimientos y competencias técnicas de los socios de los tres sectores y garantizando la implementación de las acciones conforme a las necesidades y estándares técnicos de cada sector.</p>
--	--	--

Población con Necesidad y Meta por Grupo:

	Población Desplazada	Comunidades receptoras vulnerables	Afectados por desastres naturales (incl. doble afectación)	Otros grupos vulnerables	Total
Con necesidades actuales	153.600	124.800	192.000	489.600	960.000 Hom: 326.400 Muj: 345.600 Niñas: 153.600 Niños: 134.400
Meta	19.264	15.652	24.080	61.404	120.400 Hom: 40.936 Muj: 43.344 Niñas: 19.264 Niños: 16.856



GUÍA PARA CONTRIBUIR

CONTRIBUIR AL PLAN DE RESPUESTA HUMANITARIA



Para ver la información general de las necesidades humanitarias de Colombia (Humanitarian Needs Overview/HNO), el Plan de Respuesta Humanitaria (Humanitarian Response Plan/HRP) e informes de monitoreo, y contribuir directamente a las organizaciones que participan en este Plan, por favor visitar:

www.humanitarianresponse.info/

DONAR A TRAVÉS DEL FONDO CENTRAL DE EMERGENCIA Y RESPUESTA (CERF)



El CERF provee financiación rápida inicial para acciones de salvar vidas al comienzo de emergencias y para operaciones humanitarias esenciales y subfinanciadas en crisis prolongadas. El CERF gestionado por OCHA recibe contribuciones de varios donantes principalmente Gobiernos, pero también compañías privadas, fundaciones y particulares—combinadas en un solo fondo. Éste es usado para crisis en cualquier parte del mundo. Para saber más sobre el CERF y cómo donar visita la página web del CERF:

www.unocha.org/cerf/ourdonors/how-donate

DONAR A TRAVÉS DEL FONDO HUMANITARIO DE PAÍS (CBPF)



El Fondo Humanitario de Colombia es un Fondo Canasta Basado en el País (Country-Based Pooled Fund/CBPF). Los fondos de canasta CBPF son un instrumento multi-donante de financiación humanitaria establecido por el Coordinador de Emergencia y Socorro (ERC) y gestionando por OCHA a nivel de país bajo el liderazgo del Coordinador Humanitario (CH). Para saber más sobre el CBPF visita la página web del CBPF:

www.unocha.org/what-wedo/humanitarianfinancing/country-based-pooledfunds

Para información sobre cómo hacer una contribución, por favor contactar a:

financiamiento@colombiassh.org

AYUDA EN ESPECIE EN DESASTRES Y EMERGENCIAS

Naciones Unidas insta a los donantes a hacer sus donaciones en efectivo, más que en especie, para mayor rapidez y flexibilidad y asegurar que los materiales de asistencia que más se necesitan sean los entregados. Si sólo se puede hacer contribuciones en especie en respuesta a desastres y emergencias, por favor, contactar a: logik@un.org



REGISTRO Y RECONOCIMIENTO DE SUS CONTRIBUCIONES:

Ocha gestiona el servicio de seguimiento financiero (financial tracking service/fts), que Recoge todas las contribuciones humanitarias a emergencias reportadas (en efectivo, en Especie, multilateral y bilateral). Su objetivo es visibilizar a donantes su generosidad, mostrar La suma total de financiación y exponer las brechas en la financiación humanitaria. Por favor, Reportar su contribución en el fts, por correo electrónico a fts@un.org o a través del formato para informar sobre las contribuciones en línea en <http://fts.unocha.org>.

QUÉ PASARÍA ...SI FALLAMOS EN LA RESPUESTA?

DE SOLUCIONES EN ALBERGUES



22.500 personas afectadas por el conflicto armado o desastres naturales como el fenómeno de El Niño, en necesidad de soluciones en albergues, verán su vulnerabilidad incrementada en términos de protección y necesidades básicas insatisfechas. Si no se garantiza el enfoque de protección en la asistencia, incrementaría la ocurrencia de violencia basada en género y de casos de vulneración de derechos de niños, niñas y adolescentes; y la exposición al riesgo de mujeres y niños puede ser mayor y su capacidad de resiliencia podría afectarse, retrasando los procesos de recuperación y generando una vulnerabilidad permanente.

EN EDUCACIÓN Y ESCUELA PROTEGIDA Y PROTECTORA



Aumentaría significativamente el riesgo de que más de 1 millón de niños, niñas y adolescentes, que viven en zonas rurales doblemente afectadas tanto por la violencia como por desastres de origen natural, queden por fuera del sistema escolar o abandonen la escuela. Estos niños y niñas también aumentarían su riesgo de ser reclutados o utilizados por grupos armados o ser víctima de minas antipersonal instaladas alrededor de las escuelas.

EN ACCIONES DE PROTECCIÓN



No se podrá visibilizar ni responder a los riesgos de protección que enfrentan más de 433.000 personas afectadas por emergencias recurrentes, el conflicto y grupos armados ilegales, ni sensibilizar ni brindar orientación particularmente ante casos de violencia basada en género, minas y reclutamiento. No se podrá acompañar a 213.000 personas en procesos de retornos, reubicaciones e integración local.

DE ATENCIÓN ADECUADA EN SALUD



Al menos 145.000 personas afectadas por crisis humanitarias, emergencias súbitas y prolongadas, con importantes brechas para su acceso y goce efectivo de la salud, no tendrán la oportunidad de acceder y disfrutar de atención en salud y acciones que salvan vidas y protegen su dignidad, aumentando el riesgo de enfermar y morir en niños, niñas, mujeres embarazadas o lactando, adultos mayores y personas con discapacidad, de los grupos más vulnerables del país, perdiéndose también la oportunidad de fortalecer a las comunidades e instituciones locales. Así mismo, no será posible complementar las acciones del Estado y del sector salud, en las zonas más apartadas y con elevados índices de morbimortalidad asociados a problemas socioambientales y debilidades institucionales y comunitarias, que continúan permitiendo la mortalidad ante enfermedades prevenibles y transmisibles, las cuales en otras comunidades del país se han logrado reducir de manera sustancial.

A PERSONAS CON INSEGURIDAD ALIMENTARIA AGUDA



Si faltamos a nuestros objetivos, se podrían quebrantar los logros ya obtenidos por los socios del Clúster que contribuyeron a que Colombia vaya por el camino correcto hacia un futuro sin necesidades humanitarias, hacia el desarrollado y en paz. La desnutrición, el hambre y la vulnerabilidad persistirán en zonas donde continúan activos grupos armados (zonas remotas del país, donde no llega o llega parcialmente la asistencia del Gobierno), así como en las zonas donde ocurren los desastres naturales. Unas 280 mil personas no tendrán acceso durante las emergencias a asistencia alimentaria inmediata, acceso a programas nutricionales y de recuperación de medios de vida agropecuarios y pudiendo provocar la muerte a algunos por desnutrición, anemia y otras enfermedades que se pudieron haber evitado fácilmente.

EN SERVICIOS ADECUADOS DE AGUA, SANEAMIENTO E HIGIENE



Con tu participación lograremos que 120.000 personas en Colombia tengan acceso a agua apta para consumo humano, a instalaciones adecuadas de saneamiento básico y a la promoción de prácticas clave de higiene; sin embargo, más de un millón y medio de personas aún nos necesitan.

EN PROCESOS DE MEDIOS DE VIDA Y SOLUCIONES SOSTENIBLES

Se dejaría de atender a 170.001 personas de las comunidades de acogida, personas desplazadas, confinadas y/o afectadas por eventos climáticos extremos sin que pudieran recuperar sus medios de vida ni alcanzar verdaderamente situaciones de estabilización para las soluciones sostenibles en contextos de emergencia y transición, revictimizando doblemente a la población.



Este documento ha sido producido en nombre del Equipo Humanitario de País y sus socios.

Este documento provee al Equipo Humanitario de País una visión común de la crisis, incluyendo las necesidades humanitarias más apremiantes, y refleja su planeación de la respuesta humanitaria conjunta.

Este documento no implica la expresión de opinión por parte del Equipo Humanitario de País y sus socios sobre el status legal del país, territorio, ciudad o área o de sus propias autoridades.

PLAN DE RESPUESTA HUMANITARIA/HRP 2017:

AIBI, Acción Contra el Hambre, ACNUR, Alianza por la Solidaridad, Campaña Colombiana Contra Minas, Cáritas Alemania, Comité Internacional de la Cruz Roja, Consejo Noruego para Refugiados, Corporación Infancia y Desarrollo, Cruz Roja Colombiana, Diakonie Katastrophenhilfe, FAO, Federación Luterana, Fundación Halü Bienestar Humano, Fundación Opción Legal, Fundación Plan, Fundación SAHED, Fundación Tierra de Paz, Handicap International, Heartland Alliance, HelpAge, ICCO, Médicos del Mundo, Médicos Sin Fronteras, Mercy Corps, Ministerio de Educación, OEA/Programa Contra Minas, OIM, ONU Mujeres, ONU Derechos Humanos, OPS/OMS, OXFAM, PMA, PNUD, Refugee Education Trust, Save The Children, Servicio Jesuita para Refugiados, Terre des Hommes Lausanne, Tierra de Hombres, UNFPA, UNMAS, UNICEF y Visión Mundial.



www.unocha.org



www.humanitarianresponse.info/es/operations/colombia



[@ochacolombia](https://twitter.com/ochacolombia)

PARTE III: ANEXOS

Objetivos, Indicadores y Población Meta

Municipios priorizados

194 municipios priorizados

51 municipios priorizados para intervenciones intersectoriales

Intervenciones intersectoriales propuestas

Organizaciones por Clúster/GT y Requerimientos Financieros

Presencia de Organizaciones por departamento

Personas con Necesidades Humanitarias

Personas con Necesidades Humanitarias vs. Población Meta

Equipo humanitario de País

Plan de Respuesta Frontera Venezuela

OBJETIVOS, INDICADORES Y METAS

OBJETIVOS ESTRATÉGICOS, INDICADORES Y POBLACIÓN META



Objetivo Estratégico 1: Salvar y proteger vidas.

INDICADOR	CON NECESIDAD	LÍNEA DE BASE	META
# de hombres, mujeres, niñas y niños que accede a una fuente de agua apta para consumo humano. (WASH)	960.000 Hombres: 326.400 Mujeres: 345.600 Niñas: 153.600 Niños: 134.400	0	120.400 Hombres: 40.936 Mujeres: 43.344 Niñas: 19.264 Niños: 16.856
# de personas afectas por crisis humanitarias que reciben atención en salud, apoyo psicosocial y/o salud mental desagregadas por grupo según condiciones de vulnerabilidad. (SALUD)	4.390.184	N/D	123.250 Hombres: 59.160 Mujeres: 64.090
# total de hombres, mujeres, niños y niñas que reciben asistencia alimentaria especie. (SAN)	237.000	180.000	120.000 Hombres:28.000 Mujeres:35.000 Niñas:30.000 Niños: 27.000
# de hombres y de mujeres recibiendo vouchers/bonos o efectivo para compra de alimentos. (SAN)		120.000	150.000 Hombres:38.000 Mujeres:45.000 Niñas:37.000 Niños: 30.000



Objetivo Estratégico 2: Prevenir y mitigar riesgos de protección.

INDICADOR	CON NECESIDAD	LÍNEA DE BASE	META
# de NNAJ, mujeres y hombres que benefician de acciones de prevención y respuesta ante los riesgos de protección identificados. (PROTECCIÓN)	1.290.272	N/D	404.844 Hombres:109.307 Mujeres:133.600 Niñas: 93.114 Niños:68.823
#de mujeres y hombres capacitados sobre centralidad de la protección, enfoque de protección y enfoque de género en la acción humanitaria. (PROTECCIÓN)			



Objetivo Estratégico 3: Asegurar recuperación temprana y soluciones duraderas.

INDICADOR	CON NECESIDAD	LÍNEA DE BASE	META
# de personas de la comunidad educativa que cuentan con herramientas para identificar y mitigar riesgos y responder a la emergencia en el ámbito educativo con enfoque de derechos, diferencial y de género para Niños, niñas y adolescentes. (EeE)	165.000 Hombres: 95.000 Mujeres:70.000	8.000	40.000 Hombres: 22.000 Mujeres: 18.000
# Mujeres y hombres víctimas del conflicto armado beneficiados de proyectos derivados de procesos de restitución de derechos con enfoque de soluciones sostenibles desagregado por género, etnia y edad. (RT)	1.440.570 Arauca, Antioquia, Caquetá, Cauca, Chocó, Córdoba, Guaviare, La Guajira, Meta, Nariño, Norte Santander, Putumayo, Tolima	22.538 Mujeres: 11.494 Hombres:11.044	77.971 Mujeres: 48.989 Hombres:28.982 Niñas: 9.149 Niños: 8.719



OBJETIVOS DEL SECTOR, INDICADORES Y METAS

- ALBERGUES/CCCM: Objetivo 1 (responde al O.E. 1): Promover soluciones de albergue para personas desplazadas por desastres naturales o conflicto asegurando la atención diferenciada por género y edad.**

INDICADOR	CON NECESIDAD	LINEA DE BASE	META	ORGANIZACIÓN QUE REPORTA
# personas beneficiadas por la intervención (desagregadas por sexo, edad y etnia)	982,189	N/D	22,075	Cruz Roja Colombiana

- ALBERGUES/CCCM: Objetivo 2 (responde al O.E.2): Alistar capacidades gubernamentales y de la sociedad civil para la gestión de albergues con enfoque diferencial de género y de protección.**

INDICADOR	CON NECESIDAD	LINEA DE BASE	META	ORGANIZACIÓN QUE REPORTA
# funcionarios con competencias fortalecidas en materia de gestión de albergues	800 (25 funcionarios por departamento de Colombia)	N/D	225 (25 funcionarios por departamento priorizado)	OIM

- ALBERGUES/CCCM: Objetivo 3 (responde al O.E.3): Desarrollar modelos para recuperar medios de vida desde la situación de albergue.**

INDICADOR	CON NECESIDAD	LINEA DE BASE	META	ORGANIZACIÓN QUE REPORTA
# mujeres y hombres en alojamiento temporal que participa en acciones para recuperar medios de vida)	12,806 (población adulta con necesidades de albergue)	N/D	200	OIM

- EDUCACIÓN EN EMERGENCIAS: Objetivo 1 (responde al O.E. 1): Facilitar el acceso de niñas, niños y adolescentes afectados por emergencias causadas por el conflicto armado y desastres de origen natural a entornos educativos protectores.**

INDICADOR	CON NECESIDAD	LINEA DE BASE	META	ORGANIZACIÓN QUE REPORTA
# de niños, niñas y adolescentes	Niños: 425.000	78.000 NNA	Niños: 88.000	SAE

afectados por emergencias que acceden a entornos escolares protectores. Niñas: 410.000 Niñas: 72.000 Ministerio de Educación Nacional Socios de la Mesa Nacional de E&E.

EDUCACIÓN EN EMERGENCIAS: Objetivo 2 (responde al O.E. 2): Contribuir a la implementación de planes escolares para la gestión del riesgo: Prevención, mitigación y respuesta a la emergencia que promuevan la protección de niños, niñas, adolescentes y jóvenes en entornos escolares y comunitarios.

INDICADOR	CON NECESIDAD	LINEA DE BASE	META	ORGANIZACIÓN QUE REPORTA
# de Instituciones Educativas implementando planes Escolares de Gestión Integral del Riesgo frente a afectación o riesgo por conflicto armado o desastre natural..	6.000 IE	1200 IE	1000 IE	Secretarías de educación del nivel local Ministerio de educación Nacional Socios de la Mesa Nacional de E&E
# de NNA afectados por emergencias que acceden a rutas y/o programas de protección dentro de las escuelas.	Niños: 425.000 Niñas: 410.000	78.000 NNA	Niños: 88.000 Niñas: 72.000	

EDUCACIÓN EN EMERGENCIAS: Objetivo 3 (responde al O.E. 3): Contribuir a la identificación y fortalecimiento de capacidades comunitarias para la reducción de riesgos (mitigación y adaptación) que garanticen el derecho a la educación de los niños, niñas, adolescentes y jóvenes después de la ocurrencia de una emergencia, desastre o afectación por conflicto armado

INDICADOR	CON NECESIDAD	LINEA DE BASE	META	ORGANIZACIÓN QUE REPORTA
# de personas de la comunidad educativa que cuentan con herramientas para identificar y mitigar riesgos y responder a la emergencia en el ámbito educativo con enfoque de derechos, diferencial y de género para Niños, niñas y adolescentes.	Hombres: 95.000 Mujeres:70.000	8.000 personas	Hombres: 22.000 Mujeres: 18.000	Secretarías de educación departamental y socios de la Mesa Nacional de E&E

PROTECCIÓN: Objetivo 1(responde al O.E. 1): Promover acciones de prevención y respuesta ante reclutamiento de NNAJ, VBG y de MAP/MUSE, asegurando la centralidad de la protección en la respuesta humanitaria

INDICADOR	CON NECESIDAD	LINEA DE BASE	META	ORGANIZACIÓN QUE REPORTA
# de NNAJ, mujeres y hombres que benefician de acciones de prevención y respuesta ante los riesgos de protección identificados. En particular, NNAJ y mujeres, ante riesgo de uso y reclutamiento presencia de MAP/MUSE y VBG # de mujeres y hombres en organizaciones humanitarias y de desarrollo capacitados	N/D	1.290.272*	Meta: 404.844 Hombres:109.307 Mujeres:133.600 Niñas: 93.114 Niños:68.823	FLM, APS, UNICEF, HI, Caritas, CRC, CID, WarChild, Plan Internacional, SJR, ACNUR, SJR, TdH, ACH, Mercy Corps, DKH, SJR, UNW, NRC

PROTECCIÓN: Objetivo 2 (responde al O.E. 2): Implementar acciones de protección en situaciones de emergencia, asegurando el enfoque de protección en la acción humanitaria

INDICADOR	CON NECESIDAD	LINEA DE BASE	META	ORGANIZACIÓN QUE REPORTA
# de NNAJ, mujeres y hombres beneficiados por estrategias y acciones de protección en emergencia.	NNAJ, mujeres y hombres en comunidades afectadas por emergencias masivas, recurrentes y/o residuales	379.577*	Meta: 33.046 Hombres:8.922 Mujeres:10.907 Niñas:7.600 Niños:5.617	CID, FLM, APS, SJR, STC, Caritas, ACNUR, NRC, Plan International, Mercy Corps

*Las líneas de base que son superiores a la meta se verificarán con los clústeres.

PROTECCIÓN: Objetivo 3 (responde al O.E. 3): Implementar acciones que promuevan el logro de soluciones duraderas para población víctima del conflicto armado

INDICADOR	CON NECESIDAD	LINEA DE BASE	META	ORGANIZACIÓN QUE REPORTA
# de NNAJ, mujeres y hombres beneficiados del acompañamiento a procesos de soluciones sostenibles.	NNAJ, mujeres y hombres en comunidades prioritizadas para llevar a cabo procesos de soluciones sostenibles.	771.581*	Meta: 213.535 Hombres:57.654 Mujeres:70.468 Niñas:49.113 Niños:36.300	FLM, DKH, Plan International, UNW, ACH, ACNUR, NRC, CID, Caritas, Mercy Corps

RECUPERACIÓN TEMPRANA: Objetivo 1 (responde al O.E.1): Recuperar y proteger los medios de vida de las poblaciones afectadas y comunidades de acogida con énfasis en generación de ingresos con enfoque de género, etnia y ciclo de vida

INDICADOR	CON NECESIDAD	LINEA DE BASE	META	ORGANIZACIÓN QUE REPORTA
# Mujeres, hombres y jóvenes beneficiados de estrategias de recuperación de medios de vida para la generación de ingresos y el restablecimiento socioeconómico de las poblaciones afectadas en contextos de crisis y postcrisis con enfoque de género, etnia y ciclo de vida	2.531.383 Arauca, Antioquia, Caquetá, Cauca, Chocó, Córdoba, Guaviare, La Guajira, Meta, Nariño, Norte de Santander, Putumayo, Tolima	9575 Mujeres: 5031 Hombres:4544	51.093 Mujeres: 24.943 Hombres:26.150	MC, OIM, CRC, ONU MUJERES, Fundación Halú, ACNUR, FLM, PNUD

# Mujeres, hombres y jóvenes beneficiados de estrategias diversificadas de recuperación de medios de vida desagregado por género, etnia y ciclo de vida	2.531.383 Arauca, Antioquia, Caquetá, Cauca, Chocó, Córdoba, Guaviare, La Guajira, Meta, Nariño, Norte de Santander, Putumayo, Tolima	Reporte año 2016	46.333 Mujeres: 27.799 Hombres:18.533	MC, OIM, CRC, ONU Mujeres, Fundación Halú, ACNUR, FLM, PNUD
---	--	------------------	---	---

# Mujeres, hombres y jóvenes beneficiados por las transferencias en efectivo para la generación de ingresos desagregado por género, etnia y ciclo de vida	2.531.383 Arauca, Antioquia, Caquetá, Cauca, Chocó, Córdoba, Guaviare, La Guajira, Meta, Nariño, Norte de Santander, Putumayo, Tolima	N/D	4.760 Mujeres: 2.856 Hombres:1.904	FLM, PNUD, Mercy Corps, CRC
---	--	-----	--	-----------------------------

RECUPERACIÓN TEMPRANA Objetivo 2 (responde al O.E.2): Aumentar la capacidad de prevención, mitigación y gestión de conflictos socio ambientales y riesgos climáticos y de adaptación al cambio climático de las comunidades afectadas y en riesgo con enfoque de género, etnia y ciclo de vida.

INDICADOR	CON NECESIDAD	LINEA DE BASE	META	ORGANIZACIÓN QUE REPORTA
# de mujeres y hombres de las comunidades afectadas y en riesgo, capacitadas para enfrentar conflictos socio ambientales, eventos climáticos extremos y efectos del cambio climático.	2.273.804 Arauca, Antioquia, Caquetá, Cauca, Chocó, Córdoba, Guaviare, La Guajira, Meta, Nariño, Norte de Santander,	Reporte 2016	46.937 Mujeres: 23.938 Hombres:22.938 Niñas: 5.984 Niños: 5.750	PNUD, Fundación Halú, CRC, FLM,FAO

	Putumayo, Tolima			
# Mujeres y hombres de las comunidades afectadas y en riesgo, capacitadas para enfrentar eventos climáticos extremos y adaptarse a efectos del cambio climático	2.273.804 Arauca, Antioquia, Caquetá, Cauca, Chocó, Córdoba, Guaviare, La Guajira, Meta, Nariño, Norte de Santander, Putumayo, Tolima	Reporte 2016	26.992 Mujeres: 13.765 Hombres:13.226 Niñas: 3.430 Niños: 3.318	Fundación Halú, CRC, FLM,FAO, PNUD
# Mujeres y hombres de las comunidades afectadas apoyadas para gestionar conflictos socioambientales y mitigar riesgos	2.273.804 Arauca, Antioquia, Caquetá, Cauca, Chocó, Córdoba, Guaviare, La Guajira, Meta, Nariño, Norte de Santander, Putumayo, Tolima	N/D	19.945 Mujeres: 10.172 Hombres:9.773 Niñas: 2.542 Niños: 2.443	Fundación Halú, FLM,FAO, PNUD

RECUPERACIÓN TEMPRANA: Objetivo 3 (responde al O.E.3): Implementación de estrategias de soluciones sostenibles y de cohesión social para víctimas, comunidades receptoras y población excombatiente en contextos de emergencia y transición

INDICADOR	CON NECESIDAD	LINEA DE BASE	META	ORGANIZACIÓN QUE REPORTA
# Mujeres y hombres víctimas del conflicto armado beneficiados de proyectos derivados de procesos de restitución de derechos con enfoque de soluciones sostenibles desagregado por género, etnia y edad	1.440.570 Arauca, Antioquia, Caquetá, Cauca, Chocó, Córdoba, Guaviare, La Guajira, Meta, Nariño, Norte de Santander, Putumayo, Tolima	Reporte 2016	77.971 Mujeres: 48.989 Hombres:28.982 Niñas: 9.149 Niños: 8.719	MC, OIM, CRC, ONU MUJERES; Fundación Halú, ACNUR, FLM, UNMAS, OIM, PNUD
# Mujeres y hombres y NNA víctimas del conflicto armado y de las comunidades receptoras beneficiados de proyectos de soluciones sostenibles en escenarios de reubicación, retorno e integración local desagregado por género, etnia y edad..	1.440.570 Arauca, Antioquia, Caquetá, Cauca, Chocó, Córdoba, Guaviare, La Guajira, Meta, Nariño, Norte de Santander, Putumayo, Tolima	Reporte 2016	30.185 Mujeres: 19.629 Hombres:10.564 Niñas: 3.848 Niños: 3.697	MC, CRC, FLM, ACNUR, UNMAS, PNUD
# de Mujeres y hombres víctimas del conflicto armado apoyados en procesos de restitución de tierras	Arauca, Antioquia, Caquetá, Cauca, Chocó, Córdoba, Guaviare, La Guajira, Meta, Nariño, Norte de Santander, Putumayo, Tolima	Unidad de restitución de tierras	2.850 Mujeres: 1.454 Hombres:1.396	Fundación Halú, FAO, PNUD
# Mujeres y hombres y NNA víctimas del conflicto armado y de las comunidades receptoras beneficiadas de proyectos de	Arauca, Antioquia, Caquetá, Cauca, Chocó,	N/D	1.055 Mujeres:422 Hombres:633	OIM, UNMAS, PNUD

desarrollo rural para la sustitución voluntaria de cultivos de uso ilícito.

Córdoba, Guaviare, La Guajira, Meta, Nariño, Norte de Santander, Putumayo, Tolima

# Mujeres, hombres y NNAJ beneficiados de estrategias de cohesión social, transformación pacífica de conflictos y seguridad ciudadana	1.434.506 Arauca, Antioquia, Caquetá, Cauca, Chocó, Córdoba, Guaviare, La Guajira, Meta, Nariño, Norte de Santander, Tolima	N/D	4.049 Mujeres:1.619 Hombres:2429 Niños: 242 Niñas:161	PNUD, Fundación Halú, OIM
---	--	-----	---	---------------------------

# Mujeres y hombres excombatientes y comunidades de acogida beneficiados de proyectos de reincorporación socioeconómica con enfoque comunitario en zonas prioritizadas y con enfoque de género, etnia y ciclo de vida	2.531.383 Arauca, Antioquia, Caquetá, Cauca, Chocó, Córdoba, Guaviare, La Guajira, Meta, Nariño, Norte de Santander, Putumayo, Tolima	N/D	39.682 Mujeres:25.793 Hombres:13.887 Niñas: 5.059 Niñas:4.861	Fundación Halú, FLM, MC, ACNUR, CRC
---	--	-----	---	-------------------------------------

# Mujeres y hombres beneficiados de procesos de capacitación en temas de recuperación temprana, construcción de paz y soluciones sostenibles	A nivel nacional y territorios prioritizados	N/D	150 Mujeres: 77 Hombres:73	ACNUR, FAO, MC, OIM, CRC, FLM, ONU MUJERES, UNMAS, PMA, Fundación Halú, PNUD
--	--	-----	----------------------------------	--

SALUD: Objetivo 1 (Responde a O.E. 1): Incrementar el acceso y oportunidad a servicios de salud en poblaciones vulnerables y afectadas por crisis humanitarias.

INDICADOR	CON NECESIDAD	LINEA DE BASE	META	ORGANIZACIÓN QUE REPORTA
Número de personas afectas por crisis humanitarias que reciben atención en salud, apoyo psicosocial y/o salud mental desagregadas por grupo según condiciones de vulnerabilidad.	4.390.184	N/D	123.250	Médicos del Mundo, MSF, Fundación Barco Hospital, Cruz Roja Colombiana, HAI, Fundación Halu, Alianza por la Solidaridad y Fundación Plan.
Número de personas de la comunidad capacitadas en abordajes comunitarios de la salud.	4.390.184	N/D	123.250	Médicos del Mundo, MSF, Fundación Barco Hospital, Cruz Roja Colombiana, HAI, Fundación Halu, Alianza por la Solidaridad y Fundación Plan.

SALUD: Objetivo 2 (Responde a O.E. 2): Fortalecer las capacidades institucionales para la respuesta a crisis y emergencias en salud.

INDICADOR	CON NECESIDAD	LINEA DE BASE	META	ORGANIZACIÓN QUE REPORTA
Número de personas beneficiadas con el mejoramiento de unidades de salud y la entrega de insumos básicos para facilitar el acceso a los servicios de salud.	2.528.772	0	14.500	OPS/OMS, Fundación Halu.
Número de personas formadas en respuesta ante situaciones de emergencias y/o desastres en salud.	2.528.772	N/D	14.500	OPS/OMS, Fundación Halu

SALUD: Objetivo 3 (Responde a O.E. 3): Asegurar acciones conjuntas en los sectores de Salud, SAN y WASH que contribuyan a reducir los riesgos determinantes para la salud de las poblaciones más vulnerables en contextos de crisis humanitarias.

INDICADOR	CON NECESIDAD	LINEA DE BASE	META	ORGANIZACIÓN QUE REPORTA
Número de personas que se benefician de acciones que incluyan por lo menos dos de los tres sectores (por grupos vulnerables)	N/D	N/D	7.250	Fundación Halu, OPS/OMS, Cruz Roja Colombiana.
Número de municipios priorizados con acciones conjuntas ejecutadas.	N/D	N/D	7.250	Fundación Halu, OPS/OMS, Cruz Roja Colombiana.

SEGURIDAD ALIMENTARIA Y NUTRICIÓN: Objetivo 1 (Responde a O.E. 1): Aumentar el acceso oportuno, permanente y diverso a una canasta variada de alimentos..

INDICADOR	CON NECESIDAD	LINEA DE BASE	META	ORGANIZACIÓN QUE REPORTA
Número total de hombres, mujeres, niños y niñas que reciben asistencia alimentaria especie	237.000	180.000	120.000 Hombres:28.000 Mujeres:35.000 Niñas:30.000 Niños: 27.000	PMA, Cruz Roja Colombia, Fundación Plan, Federación Luterana, Diakonie, Alianza Por la Solidaridad, Acción Contra el Hambre, MercyCorps, CICR
No. de hombres y de mujeres recibiendo vouchers/bonos o efectivo para compra de alimentos.	N/D	120.000	150.000 Hombres:38.000 Mujeres:45.000 Niñas:37.000 Niños: 30.000	N/D

SEGURIDAD ALIMENTARIA Y NUTRICIÓN Objetivo 2 (Responde a O.E. 1): Reducir el porcentaje de desnutrición aguda en niños y niñas menores de cinco años y las deficiencias nutricionales de niños y niñas y mujeres en lactancia y en embarazo.

INDICADOR	CON NECESIDAD	LINEA DE BASE	META	ORGANIZACIÓN QUE REPORTA
Número de hombres, mujeres, niños, niñas que acceden a programas de prevención y manejo de la desnutrición.	123.000	50.000	20.000 Mujeres:10.000 Niñas:5.000 Niños: 5.000	Unicef, Acción Contra el Hambre, Fundación Halú, Médicos del Mundo

SEGURIDAD ALIMENTARIA Y NUTRICIÓN: Objetivo 4 (Responde a O.E. 2): Asegurar acciones conjuntas en los sectores de Salud, SAN y WASH que contribuyan reducir los riesgos determinantes de la salud y nutrición de las poblaciones más vulnerables en contexto de crisis humanitaria, utilizando un enfoque de protección

INDICADOR	CON NECESIDAD	LINEA DE BASE	META	ORGANIZACIÓN QUE REPORTA
Al menos el 10% de la población atendida son beneficiarios de acciones conjuntas de al menos dos de los tres sectores.	282.000	0	282.000 Hombres:74.000 Mujeres:85.000 Niñas:63.000 Niños: 60.000	Todas

SEGURIDAD ALIMENTARIA Y NUTRICIÓN Objetivo 3 (Responde a O.E. 3): Rehabilitar, mantener y/o proteger los medios de subsistencia agropecuarios y los activos productivos.

INDICADOR	CON NECESIDAD	LINEA DE BASE	META	ORGANIZACIÓN QUE REPORTA
Incremento de al menos 1 punto en el puntaje de diversidad de la dieta en el hogar, en relación con la línea de base.	N/D	0%	58%	FAO, Federación Luterana, Diakonie, Cruz Roja Colombiana, CICR,

				Pastoral Social Pasto
Número de hombres, mujeres, niños y niñas que se benefician de acciones de medios de subsistencia agropecuarios, activos productivos y fortalecimiento de capacidades.	150.000	92.000	50.000 Hombres:17.000 Mujeres:18.000 Niñas:8.000 Niños: 7.000	N/D

AGUA SANEAMIENTO E HIGIENE Objetivo 1 (Responde a O.E. 2): Garantizar el acceso a agua apta para consumo humano, a instalaciones adecuadas y adaptadas de saneamiento básico y la promoción de prácticas clave de higiene.

INDICADOR	CON NECESIDAD	LINEA DE BASE	META	ORGANIZACIÓN QUE REPORTA
# de hombres, mujeres, niñas y niños que accede a una fuente de agua apta para consumo humano.	960.000 Hombres: 326.400 Mujeres: 345.600 Niñas: 153.600 Niños: 134.400	0	120.000 Hombres: 40.800 Mujeres: 43.200 Niñas: 19.200 Niños: 16.800	UNICEF
	960.000	0	120.000	UNICEF
# de hombres, mujeres, niñas y niños que accede a servicios de saneamiento mejorados.	Hombres: 326.400 Mujeres: 345.600 Niñas: 153.600 Niños: 134.400		Hombres: 40.800 Mujeres: 43.200 Niñas: 19.200 Niños: 16.800	
	960.000	0	120.000	UNICEF
# de hombres, mujeres, niñas y niños que reconoce las prácticas clave de higiene..	Hombres: 326.400 Mujeres: 345.600 Niñas: 153.600 Niños: 134.400		Hombres: 40.800 Mujeres: 43.200 Niñas: 19.200 Niños: 16.800	

AGUA SANEAMIENTO E HIGIENE Objetivo 2 (Responde a O.E. 3): Asegurar acciones conjuntas en los sectores de Salud, SAN y WASH que contribuyan reducir los riesgos determinantes de la salud y nutrición de las poblaciones más vulnerables en contexto de crisis humanitaria.

INDICADOR	CON NECESIDAD	LINEA DE BASE	META	ORGANIZACIÓN QUE REPORTA
Al menos el 10% de la población atendida son beneficiarios de acciones conjuntas de al menos dos de los tres sectores.	960.000 Hombres: 326.400 Mujeres: 345.600 Niñas: 153.600 Niños: 134.400	0	120.000 Hombres: 40.800 Mujeres: 43.200 Niñas: 19.200 Niños: 16.800	UNICEF OPS/OMS FAO
Número de personas que se benefician de acciones que incluyan por lo menos dos de los tres sectores (desagregado por género, edad y etnia)	960.000 Hombres: 326.400 Mujeres: 345.600 Niñas: 153.600 Niños: 134.400	0	120.000 Hombres: 40.800 Mujeres: 43.200 Niñas: 19.200 Niños: 16.800	UNICEF OPS/OMS FAO
	960.000	0	120.000	UNICEF OPS/OMS FAO
Número de municipios priorizados con acciones conjuntas ejecutadas.	Hombres: 326.400 Mujeres: 345.600 Niñas: 153.600 Niños: 134.400		Hombres: 40.800 Mujeres: 43.200 Niñas: 19.200 Niños: 16.800	

194 MUNICIPIOS PRIORIZADOS

Departamentos	Municipios Priorizados
Antioquia:	Amalfi, Angostura, Anorí, Apartadó, El Bagre, Bello, Briceño, Caceres, Campamento, Carepa, Caucasia, Chigorodó, Ituango, Medellín, Nechi, San Andrés de Cuerquía, Remedios, Segovia, Tarazá, Toledo, Turbo, Urrao, Valdivia, Vigía del Fuerte, Yarumal, Zaragoza.
Arauca:	Arauca, Arauquita, Fortul, Saravena, Tame.
Caquetá:	Belén de los Andaquies, Cartagena del Chairá, Curillo, El Doncello, Florencia, La Montañita, Milán, El Paujil, Puerto Rico, San José del Fragua, San Vicente del Caguán, Solano, Solita.
Cauca:	Almaguer, Argelia, Balboa, Bolívar, Buenos Aires, Cajibío, Caldono, Caloto, Corinto, Guapi, López, Mercaderes, Miranda, Morales, Patía, Piamonte, Popayán, Santander de Quilichao, San Sebastián, Santa Rosa, La Sierra, Suárez, El Tambo, Timbío, Timbiquí, Toribio.
Chocó:	Alto Baudó, Bagadó, Bajo Baudó, Bojaya, Istmina, El Litoral del San Juan, Lloró, Medio Atrato, Medio Baudó, Medio San Juan, Nuquí, Quibdó, Río Quito, Río Iro, Riosucio, Tadó, Unguía.
Córdoba:	Ayapel, Montelíbano, Montería, Puerto Libertador, San José de Uré, Tierralta, Valencia.
Guaviare:	Calamar, San José del Guaviare
Huila:	Acevedo, Algeciras, Baraya, Colombia, Gigante, Iquira, La Argentina, Neiva, Pitalito, San Agustín, Tarqui.
La Guajira:	Dibulla, Fonseca, Maicao, Manaure, Riohacha, Uribia.
Meta:	Granada, La Macarena, Mapiripán, Mesetas, Puerto Concordia, Puerto Gaitán, Puerto Rico, Uribe, Villavicencio, Vistahermosa.
Nariño:	Barbacoas, Cumbitara, El Charco, El Rosario, Francisco Pizarro, Ipiales, La Cruz, La Llanada, Leiva, Linares, Los Andes, Magüi, Mosquera, Olaya Herrera, Pasto, Policarpa, Ricaurte, Roberto Payán, Samaniego, San Andres de Tumaco, San Pablo, Santa Bárbara, Santacruz, Taminango.
Norte de Santander:	Abrego, Convención, Cúcuta, El Carmen, El Tarra, Hacarí, La Playa, Ocaña, San Calixto, Sardinata, Teorama, Tibú, Villa del Rosario
Putumayo:	Leguízamo, Mocoa, Orito, Puerto Asís, Puerto Caicedo, Puerto Guzmán, San Miguel, Valle del Guamuez, Villagarzón.
Tolima:	Ataco, Cajamarca, Chaparral, Coyaima, Dolores, Ibagué, Icononzo, Líbano, Natagaima, Planadas, Rioblanco, Rovira, San Antonio, Santa Isabel, Villahermosa.
Valle del Cauca:	Bolívar, Buenaventura, Cali, Dagua, El Dovio, Florida, Jamundí, Palmira, Pradera, Tuluá.

51 MUNICIPIOS PRIORIZADOS PARA INTERVENCIONES INTERSECTORIALES

Departamentos	Municipios Priorizados
Antioquia:	El Bagre, Bello, Ituangó, San Vicente.
Arauca:	Arauquita, Saravena.
Boyacá:	Briceño.
Caquetá:	Cartagena del Chairá, El Doncello, El Paujil, La Montañita, Solano.
Cauca:	Argelia, Corinto, López, Mercaderes, Timbiquí.
Córdoba:	Ayapel, Montelíbano, Puerto Libertador, San, José de Uré, Tierralta.
Guaviare:	San José del Guaviare.
La Guajira	Dibulla, Fonseca, Maicao, Manaure, Riohacha, Uribia.
Meta:	Mapiripán, Vistahermosa.
Nariño:	Barbacoas, El Charco, Policarpa, Samaniego, San Pablo, Tumaco.
Norte de Santander:	Cúcuta (Frontera), El Tarra, Hacarí, Ocaña, San Calixto.
Putumayo:	Leguízamo, Mocoa, Puerto Asís, San Miguel.
Santander:	Bolivar
Valle del Cauca:	Buenaventura, Cali, El Dovio, Florida.

INTERVENCIONES INTERSECTORIALES PROPUESTAS

O.E	Municipios Priorizados	Departamento	Sectores
1. Mejorar la capacidad de respuesta para proveer asistencia efectiva y oportuna para salvar y proteger vidas. Complementando y apoyando la respuesta estatal en los vacíos identificados, a través de acciones multisectoriales con un enfoque de derechos humanos y diferencial, promoviendo la igualdad de género.	El Bagre	Antioquia	Protección; E.E; RT
	Argelia	Cauca	SAN, WASH, Protección , EeE
	López de Micay	Cauca	SAN, WASH, Protección , EeE
	Araucita (O.E 2 Y O.E.3)	Arauca	SAN, WASH, Protección , EeE, RT
	Saravena	Arauca	SAN, WASH, Protección , EeE, RT
	Cartagena del Chairá (O.E 2 Y O.E.3)	Caquetá	SAN, Educación en Emergencias, WASH, Salud, RT
	Solano	Caquetá	SAN, Educación en Emergencias, WASH, Salud, ReT.
	Puerto Libertador (O.E 2)	Córdoba	SAN, WASH, Salud, Protección, EeE + Salud mental (O.E 2)
	Tierralta	Córdoba	SAN, WASH (O.E 1), Protección, EeE , salud mental
	Uribe	La Guajira	SAN, WASH, RT, Salud
	Manaure	La Guajira	SAN, WASH, RT, Salud
	Vistahermosa (O.E 2 Y O.E.3)	Meta	Protección, SAN, WASH, Salud, RT, EeE, Albergues
	Mapiripán (O.E 2 Y O.E.3)	Meta	Protección, SAN, WASH, Salud, RT, EeE, Albergues
	San José del Guaviare (O.E 2 Y O.E.3)	Guaviare	Protección, SAN, WASH, Salud, RT, EeE, Albergues
	Barbacoas	Nariño	SAN, WASH, Protección, EeE, Salud, Albergues
	El Charco	Nariño	SAN, WASH, Protección, EeE, Salud, Albergues
	El Tarra	Norte de Santander	Protección, EeE, WASH, SAN
San Calixto	Norte de Santander	Protección, EeE, WASH, SAN	
Puerto Leguízamo	Putumayo	Protección, RT, WASH, Seguridad Alimentaria	
San Miguel (O.E 2)	Putumayo	Protección, Recuperación Temprana, WASH, Seguridad Alimentaria ; SAN y EeE (O.E 2)	
Buenaventura	Valle del Cauca	SAN, WASH, Protección, Salud, Albergues	
El Dovio	Valle del Cauca	SAN, WASH, Protección, Salud, Albergues	
2. Asegurar acciones multisectoriales de preparación, prevención y mitigación de riesgos que aseguren la	Ituaingó	Antioquia	SAN, Protección
	Briceño	Antioquia	SAN, Protección
	Corinto	Cauca	SAN, WASH, Protección, EeE, salud
	Timbiquí	Cauca	SAN, WASH, Protección, EeE, salud
	San Vicente	Caquetá	Protección, SAN, Albergues, Salud, RT

centralidad de la protección. A través de acciones de incidencia y fortalecimiento de capacidades institucionales y comunitarias para visibilizar el impacto humanitario, teniendo en cuenta los riesgos y oportunidades de los distintos grupos poblacionales en la coyuntura actual del país.	La Montañita	Caquetá	Protección, SAN, Albergues, Salud, RT
	San José de Uré	Córdoba	Protección, educación, salud mental, SAN
	Maicao	La Guajira	Protección, SAN, WASH, EeE, RT, Salud, Albergue
	Riohacha	La Guajira	Protección, SAN, WASH, EeE, RT, Salud, Albergue
	Samaniego	Nariño	Albergue, EeE, Protección, SAN, WASH, Salud
	Policarpa	Nariño	Albergue, EeE, Protección, SAN, WASH, Salud
	Cúcuta (Frontera) (O.E 3)	Norte de Santander	Protección, EeE, Albergues, SAN, Salud y RT (O.E 3)
	Hacarí	Norte de Santander	Protección, EeE, Albergues, SAN, Salud
	Puerto Asís (O.E 3)	Putumayo	Protección, SAN, Albergues, EeE + RT, WASH (O.E 3)
3. Aumentar las capacidades de recuperación temprana y asegurar soluciones sostenibles para las comunidades afectadas. Identificando y abordando las causas subyacentes de su vulnerabilidad para fortalecer la resiliencia y recuperar la autosuficiencia y autoprotección, impulsando acciones multisectoriales para asegurar la estabilización y la garantía efectiva de derechos en la coyuntura de construcción de paz.	Bello	Antioquia	Protección, EeE, Construcción de paz
	Bolívar	Cauca	RT, SAN, Salud, Wash
	Mercaderes	Cauca	RT, SAN, Salud, Wash
	El Doncello	Caquetá	RT, SAN
	El Paujil	Caquetá	RT, SAN
	Ayapel	Córdoba	RT, SAN, WASH, Salud, Protección,
	Montelíbano	Córdoba	RT, SAN, WASH, Salud, Protección
	Fonseca	La Guajira	Protección, WASH, SAN, salud, EeE, RT
	Dibulla	La Guajira	Protección, WASH, SAN, salud, EeE, RT
	Tumaco	Nariño	EeE, Protección, Salud, SAN, WASH
	San Pablo	Nariño	EeE, Protección, Salud, SAN, WASH
	Ocaña	Norte de Santander	RT, EeE, SAN, Protección, Salud
	Mocoa	Putumayo	Protección, RT, WASH, Seguridad Alimentaria
	Florida	Valle del Cauca	RT, WASH, EeE, protección (Transversal)
	Cali	Valle del Cauca	RT, WASH, EeE, protección (Transversal)

ORGANIZACIONES PARTICIPANTES POR CLÚSTER/GT Y SUS REQUERIMIENTOS FINANCIEROS

Albergues/CCCM			
Agencia/organización	Nombre del proyecto	Lugares de implementación	Requerimientos (USD\$)
NRC	Protección y asistencia humanitaria a IDP en Colombia	Chocó (Litoral de San Juan)	28.878
OIM	Alistamiento de capacidades y respuesta complementaria	Arauca, Caquetá, Chocó, La Guajira, Nariño Norte de Santander Putumayo Meta Guaviare	830.000
CRC	Alojamientos Inmediatos de Emergencia	Cobertura nacional	400.000
TOTAL			1.258.878

Educación en emergencias			
Agencia/organización	Nombre del proyecto	Lugares de implementación	Requerimientos (USD\$)
UNICEF			3.000.000
FUNDACIÓN PLAN			2.000.000
SAVE THE CHILDREN			2.500.000
OPCION LEGAL			600.000
UNIDAD PARA LA ATENCIÓN INTEGRAL A LAS VICTIMAS- UARIV			1.100.000
VISION MUNDIAL			400.000
CORPORACION INFANCIA Y DESARROLLO			800.000
NRC			3.380.281
WAR CHILD			752.000
MINISTERIO DE EDUCACION NACIONAL			520.000
CRUZ ROJA COLOMBIANA			N/D
OIM			N/D
MERCY CORPS			N/D
TOTAL			15.052.281

Protección			
Agencia/organización	Nombre del proyecto	Lugares de implementación	Requerimientos (USD\$)

ACNUR	Asegurar la protección y soluciones duraderas con un enfoque de derechos	Antioquia, Arauca, Caquetá, Cauca, Chocó, Guaviare, Meta, Nariño, Norte de Santander, Putumayo, Tolima, Valle del Cauca	\$ 7.182.689
Corporación Infancia y Desarrollo	Fortalecimiento de iniciativas juveniles; Educación y protección por la vida; “Una ruta hacia la paz”; “Parchando por la paz”; la escuela, un escenario de protección; extensión de la asistencia humanitaria integrada	Meta, Nariño, Choco, Cauca, Putumayo, Tolima, Caquetá, Norte de Santander	4.465.770
Consejo Noruego para refugiados	Mejorar el acceso a la asistencia humanitaria y protección; Protección de los NNAJ en riesgo de reclutamiento; reintegración comunitaria	Nariño, Cauca, Norte de Santander, Choco, Arauca, Caquetá, Meta, Guaviare, La Guajira	3.746.933
Plan Internacional	Protección de los derechos de los NNAJ afectados por el reclutamiento y otros hechos victimizantes; Estrategias de soluciones sostenibles con enfoque de derechos a la niñez; proyecto liderando por la paz	Norte de Santander, Cauca, Meta, Chocó, Valle del Cauca	3.478.401
War Child	“Con paz aprendemos más”; “juntos construyamos un mejor futuro”	Choco, Putumayo, Cauca	3.355.000
Diakonie Katastrophenhilfe	Forjando Territorios de paz; NNAJ crean escenarios de paz y reconciliación; recuperación y creación de condiciones de vida seguras y dignas	Guaviare, Cauca, Nariño, Meta	2.974.496
Caritas Alemania	Acción integral contra minas anti personal desde un enfoque comunitario; Educación para la paz para los jóvenes; Ayuda Humanitaria y protección de la población afectada por el conflicto armado	Caquetá, Nariño, Antioquia, Córdoba, Choco	1.805.565
Federación Luterana Mundial	“Prevención y atención con capacidad”; “Dialogo Intereclesial por la paz”; “asistencia humanitaria y protección de los derechos”; fortalecimiento de las comunidades y red de mujeres	Arauca, Chocó, Antioquia, Cauca,	1.353.799
Mercy Corps	Programa “con paz aprendemos más”; “Expansión de la asistencia humanitaria integral a personas desplazadas y víctimas”	Chocó, Putumayo,	1.285.097
UNICEF	Protección de la niñez, prevención del reclutamiento	Arauca, Chocó, Putumayo, Córdoba, Cauca, Norte de Santander, Nariño, Guaviare	1.280.000
Handicap International	Enfoque integral para la Acción contra minas MAP/MUSE	Cauca, Córdoba, Nariño, Caquetá, Meta	1.017.500

Alianza por la Solidaridad	Reducir vulnerabilidad de las personas afectadas por el conflicto armado y asegurar la participación, empoderamiento y generación de alianzas involucrando las comunidades	Valle del Cauca, Nariño, Cauca	852.538
Cruz Roja Colombia	Proyecto prevención y mitigación de las consecuencias humanitarias de la violencia; contaminación por armas;	Antioquia, Valle del Cauca, Arauca, Caquetá, Cauca, Chocó, Córdoba, Guaviare, Huila, Meta, Putumayo, Tolima, Nariño	734.188
Save the Children	Respuesta a emergencia masivas	Cauca, Valle del Cauca, Nariño	647.000
Acción contra el Hambre	Proyecto Vives; ayuda humanitaria	Putumayo, Caquetá, Nariño, Córdoba,	400.000
ONU Mujeres	Programa Mujeres constructoras de paz; Fortalecimiento de los medios de vida de las mujeres afectadas por el conflicto armado	Chocó, Cauca, Nariño, Valle del Cauca	260.000
Terre des Hommes Lausanne	Protección para las víctimas del conflicto	Córdoba	122.000
Servicio Jesuita a Refugiados	Protección de la niñez y prevención VBG/VSBG	Norte de Santander, Valle del Cauca, Nariño	42.733
TOTAL			35.003.709

Recuperación Temprana

Agencia/organización	Lugares de implementación	Requerimientos (USD\$)
ACNUR	Antioquia, Caquetá, Guaviare, Meta	552.494
FAO	Tolima, La Guajira, Chocó, Córdoba, Nariño, Putumayo, Meta, Cauca, Antioquia	2.067.663
Mercy Corps	Putumayo, Norte de Santander, Chocó, Antioquia, Meta	3.000.000
OIM	Nariño, Cauca	3.000.000
CRC	Nariño, Norte de Santander, La Guajira, Antioquia	2.266.966
FLM	Arauca, Chocó	370.691
ONU Mujeres	Antioquia, Meta, Nariño, Cauca, Meta	70.000
Fundación Halú	Cauca, Chocó,	810.000
PNUD	Arauca, Antioquia, Caquetá, Cauca, Chocó, Córdoba, Guaviare, La Guajira, Meta, Nariño, Norte de Santander, Tolima	3.862.186
PMA	Arauca, Antioquia, Caquetá, Cauca, Chocó, Córdoba, La Guajira, Meta, Nariño, Norte de Santander, Putumayo	N/A
UNMAS	Antioquia, Tolima	N/A
Diakonie	Putumayo, Meta, Antioquia	N/A
TOTAL		16.000.000

Salud			
Agencia/organización	Lugares de implementación	Tipo de intervención(es) proyectada(s)	Requerimientos (USD\$)
Cruz Roja Colombiana	Nariño, Guaviare, Meta, Valle del Cauca, Antioquia, Arauca, Norte de Santander, Nariño, Chocó,	Unidades móviles de salud; Salud Mental/ Salud comunitaria NORAD; apoyo psicosocial	1.528.372
Fundación Halu	Cauca, Meta, Arauca, Chocó, Caquetá, Nariño	Atención en Salud APS, Atención Psicosocial, Dotación básica salud, capacidad comunitaria, planes de preparación y respuesta. Estrategia de Entornos Saludables y Ruta de Gestión del Riesgo en SAN; Agua y Salud; Fortalecimiento de capacidades comunitarias	1.859.705
Fundación Plan	Nariño	Contribuir a la erradicación de todo tipo de violencias contra las mujeres y las niñas, a través de formación en empoderamiento y nuevas masculinidades con énfasis en participación y en liderazgo, fortaleciendo iniciativas de comunicación para la incidencia.	35.772
HAI	Chocó, Valle del Cauca	Salud mental con enfoque psicosocial bajo estrategia RBC- Redes de Base Comunitaria.	750.000
Médicos del Mundo	Meta, Guaviare, Nariño	Realizar Servicios móviles de salud primaria promoción y prevención en salud mental, fortalecimiento comunitario y resiliencia	1.168.000
Fundación Tierra de Paz	Cauca	Salud Integral desde el componente de familia; Salud Sexual y Reproductiva, VBG; Asistencia a víctimas de MAP/MUSE	484.815
Fundación Barco Hospital	Valle del Cauca, Cauca, Nariño, Chocó	Proyecto Maternidad Segura, Empoderamiento Comunitario, Asistencia Atención y Seguimiento en Salud, Red de Vigilancia epidemiológica comunitaria; Asistencia Médica Nivel y II con el Barco Hospital San Raffaele	463.333
Alianza por la Solidaridad	Nariño, Valle del Cauca, Cauca	Atención psicológica; Vivienda y Hábitos saludables	100.838
OPS/OMS	La Guajira	Salud y gestión del riesgo	657.570
Save the Children	Valle del Cauca, Cauca, Nariño, Caquetá.	Nombres de proyectos: Espacio Protector, Salud Escolar (wash y nutrición); wash en Escuelas; Vive la Educación; Tumaco Protector; Comunidades más seguras niñez más segura; Oportunidades para jóvenes	5.580.875
Médicos Sin Fronteras	Nariño, Valle del Cauca	Salud mental y violencia sexual	1.425.622
OIM (Sin benef reportados)¹²	Cesar, Norte de Santander, Tolima, Putumayo, Nariño, Caqueta, Vichada, Guaviare, Meta	" Apoyo al Ministerio de Salud y Protección Social para la implementación del plan de contingencia en las ZVTN (Zonas Veredales de transición y normalización), se iniciarán en el 2017 las siguientes intervenciones: 1) Capacitación de recurso humano médico desplegado; 2) Apoyo a la	N/D

¹² Esta pendiente por definir con al MSPS el alcance en beneficiarios.

		gestión del Ministerio de Salud con hospitales y EPS en zonas Veredales.	
Ministerio de Salud	-	-	N/D
ONU MUJERES	-	-	N/D
UNFPA			N/D
CICR	-	-	N/D
OACNUDH¹³	Putumayo, Nariño Chocó, Caqueta, Amazonas, Antioquia	-	N/D
TOTAL			14.054.902

Seguridad alimentaria y Nutrición			
Agencia/organización	Lugares de implementación	Tipo de intervencion(es) proyectada(s)	Requerimientos (\$USD)
Acción Contra el Hambre	Tumaco, Barbacoas, Roberto Payán, Magui Payán	Nutrición	1.200.000
	Samaniego, La Llanada, Tumaco, Linares, Santa Cruz de Guachavez	Seguridad alimentaria	
	Maicao, Uribia, Manaure, Rioacha	Nutrición	
	Ayapel, Montelíbano, Tierralta, Puerto Libertador	Nutrición	
	Montería, Ayapel, Montelíbano, Puerto Libertador, San José de Uré, Tierralta, Valencia	Seguridad alimentaria	
	Mocoa, Orito, Puerto Caicedo, Valle del Guamuez, Villagarzón, Puerto Asís, Puerto Guzmán, Leguizamo, San Miguel	Seguridad alimentaria	
Alianza por la Solidaridad	Tumaco	Bonos de alimentos	210.000
	Tumaco	SAN	
	Buenaventura	Bonos de alimentos	
CICR		Asistencia humanitaria de emergencia (en especie o dinero en efectivo)	1.100.000
		Intervenciones Productivas (principalmente colectivas y en zonas rurales)	
		Apoyo para la generación de ingresos (intervenciones individuales y urbanas) - Acceso al empleo, formación para el trabajo o fortalecimiento de unidades productivas unifamiliares	
Cruz Roja Colombiana	Corinto	Rehabilitar y proteger los medios de vida agropecuarios y los activos productivos	1.200.000

¹³ El socio solo reporta como beneficiarios directos a la población indirecta que considera es toda la población. Por esto no se incluye el valor, dado que solo hasta la atención se tendría la población directamente beneficiaria.

	Buenos Aires	Rehabilitar y proteger los medios de vida agropecuarios y los activos productivos	
	Caldono	Rehabilitar y proteger los medios de vida agropecuarios y los activos productivos	
	Tumaco	Rehabilitar y proteger los medios de vida agropecuarios y los activos productivos	
Diakonie	Florencia y San Vicente del Caguán	Recuperación y creación de condiciones de vida seguras y dignas para la población afectada por el conflicto armado	2.100.000
	Tierralta	Niños/as, jóvenes, adolescentes crean escenarios de paz y reconciliación con sus familias, escuelas y comunidades	
Federación Luterana	Bojayá	ASISTENCIA HUMANITARIA PARA MEJORAR LAS CONDICIONES DE VIDA DE LAS COMUNIDADES ÉTNICAS EN BOYAJÁ, CHOCÓ	130.000
	Lloró	ASISTENCIA HUMANITARIA PARA COMUNIDADES ÉTNICAS EN LLORÓ, CHOCÓ	
Fundación Halú	Timbiquí, López y Guapi	Atención en Salud APS, Atención Psicosocial, Dotación básica salud, capacidad comunitaria, planes de preparación y respuesta. Estrategia de Entornos Saludables y Ruta de Gestión del Riesgo en SAN	1.000.000
	Litoral de San Juan y Bajo Baudó	Salud, Agua y SAN (APS, Atención Psicosocial, Dotación comunitaria en salud), Mejoramiento en sistemas de agua y Apoyo en SAN (evaluación nutricional y micronutrientes)	
	Uribea, Manaure, Maicao; Sur: San Juan del Cesar, Dibulla, Riohacha, Fonseca	Acciones conjuntas en agua, salud y SAN (Adecuación de servicios para atención en salud con enfoque étnico. Fortalecimiento de capacidades comunitarias) y Acciones en Agua y SAN	
Médico del Mundo	EL CHARCO	SERVICIO MOVIL DE SALUD	1.200.000
	OLAYA HERRERA	SERVICIO MOVIL DE SALUD	

	Mapiripán	Realizar Servicios móviles de salud primaria promoción y prevención en salud mental, fortalecimiento comunitario y resiliencia	
	Puerto Rico	Servicios móviles de salud primaria, promoción y prevención en salud mental, fortalecimiento comunitario y resiliencia	
	Vista Hermosa	Servicios móviles de salud primaria, promoción y prevención en salud mental, fortalecimiento comunitario y resiliencia	
	San José del Guaviare	Servicios móviles de salud primaria, promoción y prevención en salud mental, fortalecimiento comunitario y resiliencia	
	Calamar Guaviare	Servicios móviles de salud primaria, promoción y prevención en salud mental, fortalecimiento comunitario y resiliencia	
MercyCorps	Mocoa	Asistencia alimentaria (dinero en efectivo)	150.000
	Puerto Asís	Asistencia alimentaria (dinero en efectivo)	
	Valle de Guamuez	Asistencia alimentaria (dinero en efectivo)	
	Puerto Leguizamo	Asistencia alimentaria (dinero en efectivo)	
	Puerto Guzman	Asistencia alimentaria (dinero en efectivo)	
	San Miguel	Asistencia alimentaria (dinero en efectivo)	
	Villagarzón	Asistencia alimentaria (dinero en efectivo)	
	Orito	Asistencia alimentaria (dinero en efectivo)	
Pastoral Social Pasto	Policarpa	Proyecto Respuesta Humanitaria ZVTN .	100.000
	La Union, San Lorenzo, Arboleda, Taminango, El Tambo	Proceso apuntalado proyecto Vida Campesina con dignidad.	
PMA		In Kind	6.500.000
		CBT	
FAO	Policarpa, Tumaco, Cumbitara, Cumbal	Recuperación temprana de medios de vida	4.300.000
	Puerto Caicedo, San Miguel, Valle del Guamuez	Recuperación temprana de medios de vida	
	Uribia	Recuperación temprana de medios de vida	
	Barbacoas, Cumbitara, Tumaco, Rosario, Leiva	Recuperación temprana de medios de vida	
	Puerto Guzman, Puerto Leguizamo	Recuperación temprana de medios de vida	

	Montelíbano, Puerto Libertador, Tierralta, San José de Uré	Recuperación temprana de medios de vida	
	Istimina, Tado, Novita, San José del Palmar	Recuperación temprana de medios de vida	
	Argelia, Tambo, Morales	Recuperación temprana de medios de vida	
	San José del Guaviare	Recuperación temprana de medios de vida	
Fundación Plan	1. Priorizados: Buenos aires y Suarez (Cauca), Jamundí, Palmira (Valle del Cauca); No priorizados: Santander de Quilichao (Cauca), Candelaria, Vijes (Valle del Cauca)	Mejora de la Seguridad Alimentaria de población víctima del conflicto armado.	4.600.000
	2. Priorizado: Palmira; No priorizado: Santander de Quilichao y Candelaria	Fortalecimiento de la seguridad alimentaria y nutricional en Cauca y Valle del Cauca	
Unicef	Municipios de La Guajira, Chocó y Meta	Atención Nutricional a niños y niñas menores de 5 años	710.000
	Municipios de La Guajira	Fortalecimiento de las capacidades locales y la resiliencia en nutrición en comunidades Wayuu afectadas por El Niño en el departamento de La Guajira	
TOTAL			24.500.000

Agua y Saneamiento básico			
Agencia/organización	Nombre del proyecto	Lugares de implementación	Requerimientos (\$USD)
Acción Contra el Hambre			1.585.740
Alianza por la Solidaridad			461.030
Diakonie Katastrophenhilfe			2.973.734
Federación Luterana			232.387
Fundación Halü Bienestar Humano			1.301.025
OXFAM			795.060
Cruz Roja Colombiana			78.756
Fundación Plan			869.460
Secretariado Diocesano de Pastoral Social - Diócesis De Pasto			159.000
UNICEF			3.000.000
TOTAL			11.456.192

PRESENCIA DE ORGANIZACIONES POR DEPARTAMENTO

ALBERGUES/CCCM

Departamentos	Organización	# de org. por departamento
Antioquia	CRC – CISP - OIM	3
Arauca	CRC – CISP	2
Cauca	CRC – OIM	2
Caquetá	CRC – OIM	2
Chocó	CRC – CISP – OIM – OPS – UNFPA- Fundación Plan - NRC	7
Córdoba	CRC – OIM	2
Guaviare	CRC	1
La Guajira	CRC – OIM	2
Nariño	CRC – OIM	2
Norte de Santander	CRC – OPS-OIM	3
Putumayo	CRC	1

EDUCACIÓN EN EMERGENCIAS

Departamentos	Organización	# de org. por departamento
Antioquia	Ministerio de Educación Nacional, UARIV, ICBF, UNGRD, World Vision, Save The Children, UNICEF, Corporación Infancia y desarrollo, Cruz Roja Nacional, OIM, PLAN	11
Arauca	UARIV, UNGRD, ICBF, Ministerio de Educación Nacional, Cruz Roja Nacional, Corporación Infancia y Desarrollo, OIM.	7
Cauca	UARIV, UNGRD, ICBF, Ministerio de educación Nacional, Cruz Roja Nacional, OIM, PLAN, Save The Children, World Visión, Corporación Infancia y Desarrollo, NRC	11
Caquetá	UARIV, UNGRD, ICBF, Ministerio de Educación Nacional, Cruz Roja Nacional, Corporación Infancia y Desarrollo, World Vision.	7
Chocó	UARIV, UNGRD, ICBF, Ministerio de Educación Nacional, Cruz Roja Nacional, Corporación Infancia y Desarrollo, Corporación Opción Legal, UNICEF, War Child, Mercy Corps, OIM, NRC	12
Córdoba	UARIV, UNGRD, ICBF, Ministerio de Educación Nacional, Cruz Roja Nacional, UNICEF, PLAN, World Vision.	9
Guaviare	UARIV, UNGRD, ICBF, Ministerio de educación Nacional, Cruz Roja Nacional.	5
La Guajira	UARIV, UNGRD, ICBF, Ministerio de educación Nacional, Cruz Roja Nacional, World Vision, Save The Children, PLAN, UNICEF, OIM, NRC	11
Nariño	UARIV, UNGRD, ICBF, Ministerio de educación Nacional, Cruz Roja Nacional, Save The Children, PLAN, UNICEF, OIM, World Vision, NRC	11
Norte de Santander	UARIV, UNGRD, ICBF, Ministerio de educación Nacional, Cruz Roja Nacional, PLAN, World Vision, UNICEF, OIM, NRC	10
Putumayo	UARIV, UNGRD, ICBF, Ministerio de educación Nacional, Cruz Roja Nacional, Corporación Infancia y Desarrollo, Corporación Opción Legal, War Child, Mercy Corps, UNICEF, PLAN	11

PROTECCIÓN

Departamentos	Organización	# de org. por departamento
Antioquia	ACNUR, Cruz Roja Colombiana (CRC), FLM, Caritas	4
Arauca	Federación Luterana Mundial (FLM), ACNUR, UNICEF, Consejo Noruego para Refugiados (NRC), Caritas, CRC	6
Cauca	ACNUR, Diakonie Katastrophenhilfe (DKH), Alianza por la Solidaridad (APS), Plan Internacional, NRC, ONU Mujeres, STC,, CID, WarChild, Handicap Internacional, CRC	11
Bolívar	CID, CRC	2
Caquetá	ACNUR,, Handicap Internacional, NRC, CID, CRC, DKH, Caritas	7
Chocó	FLM, ACNUR, UNICEF, Plan Internacional, NRC, Corporación Infancia y Desarrollo (CID),, ONU Mujeres, Mercy Corps,, WarChild, CRC, Caritas	11
Córdoba	Terre des Hommes Lausanne (TDH Lausanne), UNICEF, CID, Handicap Internacional, CRC, DKH, Caritas	7
Guaviare	ACNUR, DKH, UNICEF, NRC, CRC	5
La Guajira	Plan Internacional	1
Meta	ACNUR, Plan Internacional, DKH,, NRC, CID, Handicap Internacional, CRC	7
Nariño	CRC, NRC, ACNUR, UNICEF, APS, STC, Plan Internacional, ACH , SJR, CID, Handicap Internacional, ONUMujer, DKH	13
Norte de Santander	ACNUR, Plan Internacional, NRC, UNICEF, SJR,, CID, CRC	7
Putumayo	ACNUR, UNICEF, CID, CRC, Mercy Corps, ACH, NRC, WarChild	8
Valle del Cauca	ACNUR, APS, STC, Plan Internacional, ONU Mujeres,, SJR, CRC	7

RECUPERACIÓN TEMPRANA

Departamentos	Organización	# de org. por departamento
Antioquia	ACNUR, PNUD, Mercy Corps, FAO, PMA, CRC, Diakonie, UNMAS, ONUMujeres	9
Arauca	FLM, PNUD, PMA	3
Cauca	PNUD, OIM, PMA, Fundación Halú, Mercy Corps, ONU Mujeres, FAO	7
Caquetá	PNUD, ACNUR, PMA, UNMAS	4
Chocó	PNUD, PMA, Fundación Halú, Mercy Corps, ONU Mujeres, FAO	7
Córdoba	PNUD, PMA, FAO	3
Guaviare	PNUD, ACNUR	2
La Guajira	FAO, PNUD, CRC, RET, PMA	5
Meta	PNUD, ACNUR, FAO, PMA, ONU Mujeres, Mercy Corps, Diakonie	7
Nariño	OIM, FAO, PNUD, PMA, ONU Mujeres, CRC	6
Norte de Santander	CRC, PNUD, PMA, MercyCorps	4
Putumayo	Mercy Corps, FAO, PNUD, PMA, Diakonie	5
Tolima	FAO, PNUD	2

SALUD

Departamentos	Organización	# de org. por departamento
Antioquia	Cruz Roja, ONUDDHH.	2
Arauca	Cruz Roja, HALÜ	2
Caquetá	Save the Children, HALÜ, ONUDDHH.	3

Cauca	Tierra de Paz, HALÜ, Alianza por la Solidaridad, Fundación Italo colombiana Barco Hospital, Save the Children.	5
Chocó	Cruz Roja, HAI, HALÜ, ONUDDHH	4
Guaviare	Cruz Roja, MdM-F.	2
La Guajira	HALÜ, OPS	2
Meta	MdM-F, HALÜ, Cruz Roja	3
Nariño	Fundación Plan, Alianza por la Solidaridad, Cruz Roja, HALÜ, MdM-F, Fundación Italo colombiana Barco Hospital, Save the Children, MSF, ONUDDHH.	9
Norte Santander	Cruz Roja.	1
Putumayo	ONUDDHH	1
Valle del Cauca	Alianza por la Solidaridad, Cruz Roja, HALÜ, HAI, Fundación Italo colombiana Barco Hospital, MSF, Save the Children.	7

SAN

Departamentos	Organización	# de org. por departamento
Antioquia	CICR, PMA	2
Arauca	FLM, PMA, CICR	3
Caquetá	DKN, PMA, CICR	3
Cauca	CRC, Halu, FAO, Plan, PMA, CICR	6
Chocó	FLM, Halu, FAO, Unicef, PMA, CICR	6
Córdoba	ACH, DKN, FAO, PMA, CICR	5
Guaviare	MdM, FAO, CICR	3
Huila		0
La Guajira	ACH, Halu, FAO, Unicef, Oxfam	5
Meta	MdM, Unicef	2
Nariño	ACH, AXS, CRC, MdM, PSP, FAO, PMA, CICR	8
Norte de Santander	PMA, CICR	2
Putumayo	ACH, MercyCorps, FAO, PMA	4
Tolima	CICR	1
Valle del Cauca	AXS, Plan, PMA, CICR	4

WASH

Departamentos	Organización	# de org. por departamento
Caquetá	Acción Contra el Hambre. Diakonie. Fundación Halü Bienestar Humano. Cruz Roja Colombiana	4
Cauca	Alianza por la Solidaridad. Fundación Halü Bienestar Humano. Diakonie. Fundación Plan. UNICEF	5
Córdoba	Acción Contra el Hambre. Diakonie.	3
	UNICEF	
Guaviare	Diakonie.	1
La Guajira	Acción Contra el Hambre. OXFAM. Fundación Halü Bienestar Humano. UNICEF.	4
Nariño	Cruz Roja Colombiana, Alianza por la Solidaridad, Fundación Plan, Pastoral Social	4
Putumayo	Acción Contra el Hambre. UNICEF.	2
Chocó	Fundación Halü Bienestar Humano. OXFAM. Federación Luterana. UNICEF, Fundación Plan. Cruz Roja Colombiana	6
Valle del Cauca	Alianza por la Solidaridad. Fundación Halü Bienestar Humano.	2

PERSONAS CON NECESIDADES HUMANITARIAS

POBLACIÓN NECESIDADES (2014-2016)	POR ESTADO							POR EDAD Y SEXO		TOTAL
	Desplazadas	Víctimas minas	Afectados por conflicto y desastres naturales (doble afectación)	Afectados por desastres	Delitos contra la libertad e integridad sexual	Host communities	Confinamiento	Ataques contra la población civil	% Mujeres (IDPs)	% menores
Amazonas	225	3	4629	2339	2	265	0	3		0,007M
Antioquia	82014	110	102376	17528	104	243879	2952	280		0,449M
Arauca	4449	68	70977	141	7	13152	0	188		0,089M
Atlántico	4602	0	13830	27590	1	238525	0	49		0,285M
Bogotá, D.C.	55989	1	4331		2	100576	0	66		0,161M
Bolívar	12912	15	7608	83038	33	215702	5200	94		0,325M
Boyacá	1831	3	131	17254	1	103430	0	16		0,123M
Caldas	3091	0	3751	9178	6	54885	0	22		0,071M
Caquetá	21405	82	32713	9386	53	7814	0	69		0,072M
Casanare	2634	0	30428	27654	6	61386	0	35		0,122M
Cauca	39116	51	114663	148538	63	39671	2273	325		0,345M
Cesar	6712	0	9500	13056	7	148344	0	61		0,178M
Chocó	32895	51	146886	121255	102	3861	6991	128		0,312M
Córdoba	16109	6	66773	28524	26	94300	0	116		0,206M
Cundinamarca	11737	0	5562	15894	3	122595	0	5		0,156M
Guainía	850	0	41067	0	0	6	0	0		0,042M
Guaviare	2055	12	29896	245	6	664	0	10		0,033M
Huila	20667	14	2111	2636	20	27932	0	73		0,053M
La Guajira	5793	0	4574	217145	146	41559	0	81		0,269M
Magdalena	14625	0	6534	86046	34	75478	0	75		0,183M
Meta	10279	43	32269	36262	21	27130	0	47		0,106M
Nariño	51407	52	39689	36260	139	43328	662	101		0,172M
Norte de Santander	22185	38	21024	13486	26	154019	0	123		0,211M
Putumayo	10525	52	93376	99785	30	5497	2355	65		0,212M
Quindío	5384	0	9983	1176	6	13326	0	28		0,030M
Risaralda	8827	0	15129	3690	1	16230	0	59		0,044M
San Andrés	12	0	550	550	0	18637	0	3		0,019M
Santander	6935	0	8009	33156	16	180635	0	25		0,229M
Sucre	8776	0	6854	17556	2	28612	0	111		0,062M
Tolima	17492	14	4317	5903	45	28609	0	72		0,056M
Valle del Cauca	89743	10	8183	19961	164	164178	530	405		0,283M
Vaupés	214	0	173	173	1	10	0	4		0,000M
Vichada	368	0	11580	7496	7	209	0	4		0,020M
Total	0,6M	0,6 K	0,9M	1,1M	1,1K	2,3M	21,0 K	2,7 K		4,9M

PERSONAS CON NECESIDADES HUMANITARIAS VS. POBLACIÓN META

POBLACIÓN META (IN MILLIONS)	POR ESTADO							POR SEXO Y EDAD TOTAL			People in need
	Albergues/ CCCM	EeE	Protección	RT	Salud	SAN	WASH	% Mujeres	% menores	Población meta	
Antioquia	0,001	-	0,027	0,006	0,000	0,004	-			0,0M	0,0M
Arauca	-	0,009	0,027	0,031	0,005	0,005	-			0,1M	0,4M
Cauca	-	0,013	0,107	0,024	0,037	0,010	0,006			0,2M	0,1M
Caquetá	0,002	0,003	0,072	0,005	0,005	0,043	0,005			0,1M	0,3M
Chocó	0,005	0,005	0,042	0,022	0,008	0,045	0,005			0,1M	0,2M
Córdoba	-	0,009	0,070	0,014	-	0,018	0,022			0,1M	0,3M
Guaviare	0,001	0,002	0,027	0,002	0,004	0,001	0,001			0,0M	0,1M
Huila	-	-	0,007	-	0,000	-	-			0,0M	0,1M
La Guajira	0,003	0,035	0,004	0,019	0,009	0,020	0,015			0,1M	0,1M
Meta	0,001	0,005	0,085	0,007	0,005	0,003	-			0,1M	0,1M
Nariño	0,004	0,027	0,057	0,012	0,044	0,060	0,032			0,2M	0,3M
Norte de Santander	0,002	0,026	0,027	0,015	0,001	0,003	-			0,1M	0,2M
Putumayo	0,003	0,013	0,041	0,015	0,000	0,018	0,030			0,1M	0,3M
Tolima	-	-	0,027	0,004	0,000	0,002	-			0,0M	0,2M
Valle del Cauca	-	0,047	0,030	-	0,025	0,050	0,004			0,2M	0,2M
Total	0,023M	0,194M	0,651M	0,176M	0,144M	0,282M	0,120M			1,0M **	4,92M

**La cifra no corresponde con la sumatoria total de las columnas, ya que las mismas personas pueden aparecer varias veces como población meta

Equipo Humanitario de País Colombia



¿Qué es el Equipo Humanitario de País?

El Equipo Humanitario de País (EHP), bajo el liderazgo del Coordinador Humanitario (CH), es el espacio de coordinación de la comunidad humanitaria internacional (agencias de Naciones Unidas, ONG internacionales, donantes) definido a nivel internacional por el IASC (Comité Permanente Inter Agencial). El EHP busca apoyar y complementar la respuesta a emergencias ocasionadas por conflicto y desastres naturales, con énfasis en zonas de difícil acceso y poblaciones afectadas. En la región de América Latina y Caribe existen siete Equipos Humanitarios de País.

El Estado mantiene el rol principal en la iniciación, organización e implementación de la asistencia humanitaria en el territorio nacional; el rol del EHP es garantizar que las organizaciones de la comunidad internacional ejecuten acciones coordinadas, complementarias y que la atención humanitaria sea oportuna y previsible, con un enfoque de derechos, género y que contribuya al desarrollo de soluciones duraderas.

El EHP mantiene coordinación permanente y planes de trabajo con las entidades nacionales responsables de la respuesta de emergencia, como la Unidad para la Atención y Reparación Integral a las Víctimas (UARIV) y la Unidad Nacional para la Gestión del Riesgo de Desastres (UNGRD), priorizando los ejes de promoción del conocimiento mutuo, manejo de información y planes y protocolos de respuesta.

A nivel local, los ELC reúnen a los socios internacionales presentes en doce zonas y coordinan con la institucionalidad local para una acción complementaria en favor de las personas con necesidades.

Principios rectores

La coordinación humanitaria está contemplada en la Resolución 46/182 de la Asamblea General de las Naciones Unidas (19 de diciembre de 1991), la cual dispone que la acción humanitaria deba ser guiada por una estrategia común en cada país donde haya presencia de un/a Coordinador/a Humanitario/a.

En línea con la Resolución 46/182, las organizaciones que forman parte del EHP actúan bajo los principios de **humanidad, neutralidad, imparcialidad e independencia**. Asimismo, el EHP trabaja con enfoque de derechos y de forma diferencial, ceñido a estándares de calidad y marcos internacionales de trabajo como la *Acción Sin Daño*.

¿Cómo es el funcionamiento del EHP?

El EHP opera a través de dos mecanismos diferentes:

a) el *Core Group*: se reúne una vez al mes y está integrado por los/as jefes/as de las agencias y organizaciones líderes de clústeres/grupos de trabajo o co-líderes, un representante de los donantes, cuatro representantes de ONG, el CICR como observador y OCHA como secretaría técnica. En casos puntuales, y de acuerdo a la agenda de trabajo, se invitará a este espacio a las unidades del Gobierno responsables de la atención humanitaria (UARIV y UNGRD).

b) un grupo más amplio que incluye a todos los miembros del EHP, con reuniones cada tres meses para el análisis y el intercambio de información.

Participantes en el <i>Core Group</i> (2016)	
Coordinador Humanitario	
Clústeres activos	<ul style="list-style-type: none"> • Albergues/CCCM (OIM) • Agua y Saneamiento Básico (UNICEF) • Protección (ACNUR) • Salud (OPS/OMS) • Seguridad Alimentaria y Nutrición (FAO)
Sector/grupo de trabajo	<ul style="list-style-type: none"> • Educación en Emergencias (UNICEF) • Recuperación Temprana (PNUD) • Género (ONUMujeres)
ONG	<ul style="list-style-type: none"> • Consejo Noruego de Refugiados • Acción Contra el Hambre • Diakonie Apoyo en Emergencias • Federación Luterana Mundial
Donantes	<ul style="list-style-type: none"> • Embajada de Suecia
Observadores	<ul style="list-style-type: none"> • CICR
Secretaría Técnica	<ul style="list-style-type: none"> • OCHA

Arquitectura Humanitaria

El EHP, liderado por el CH, encabeza la arquitectura humanitaria del país, la cual está compuesta por el Grupo Inter-Clúster (GIC), los clústeres y doce Equipos Locales de Coordinación (ver Gráfico).

El Grupo Inter-Clúster reúne a nivel técnico a los líderes y colíderes de los clústeres/sectores/grupos de trabajo para asegurar un análisis multisectorial de situaciones humanitarias específicas que permita plantear recomendaciones para la toma de decisiones del EHP. Dentro del GIC está el subgrupo temático de manejo de información (GTMI).

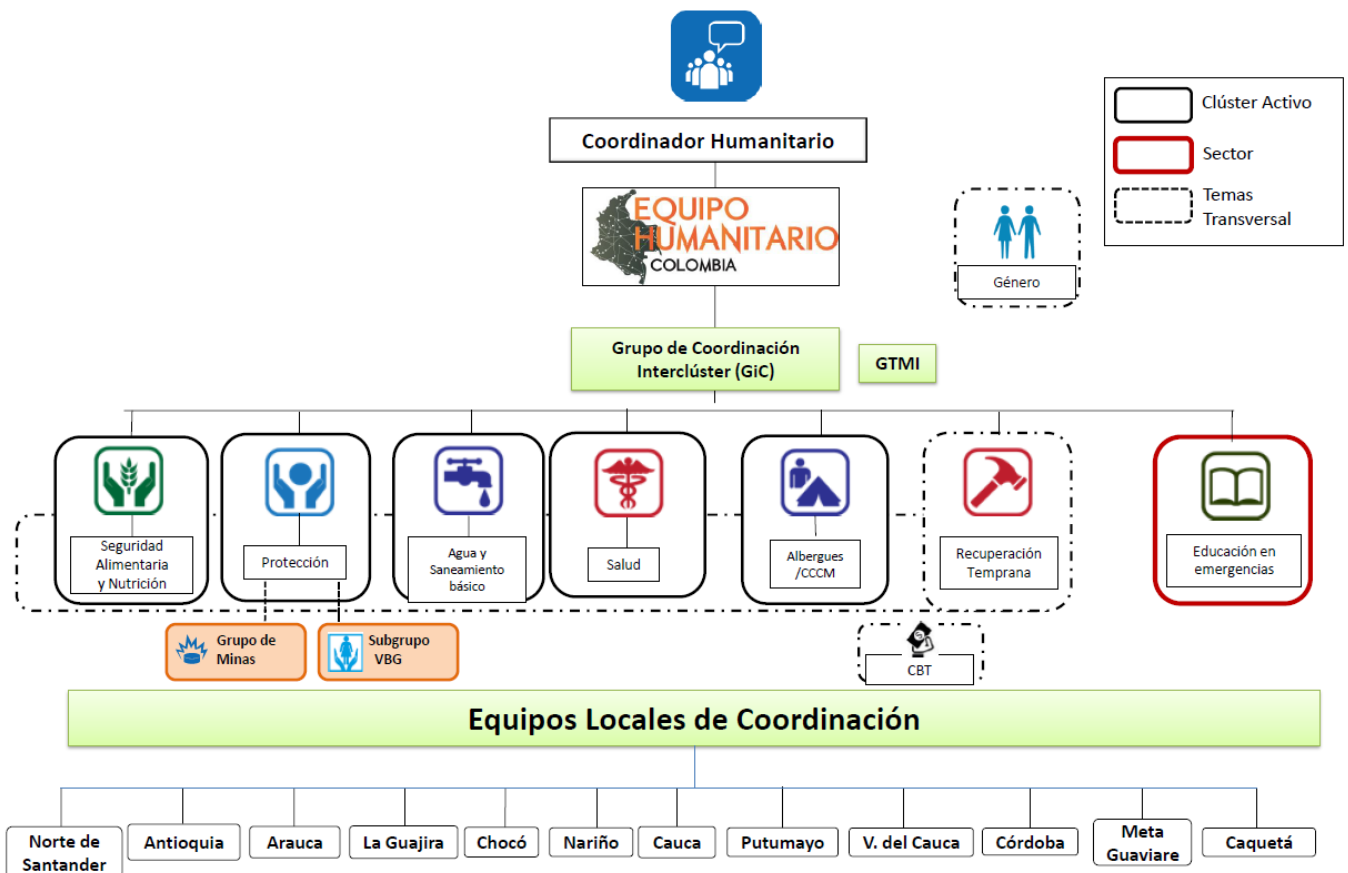
Actualmente hay cinco clústeres activos: Protección, Salud, Albergues, Agua y Saneamiento Básico y Seguridad Alimentaria y Nutrición; Educación en Emergencias funciona como un sector en donde hay una fuerte coordinación con el Ministerio de Educación a través de la Mesa Nacional de Educación en Emergencias. Género y el sector de Recuperación Temprana y actúan como grupos transversales. En el 2015 el clúster de protección activo los subgrupos de Minas y de Violencia basada en género para dar respuesta a las necesidades del contexto. Adicionalmente a partir del 2016 se contó con el apoyo de una asesora GenCap reforzando la coordinación inter-agencial en igualdad de género bajo el Equipo Humanitario de País. En 2016, el CBT Working Group de Colombia (CBT-WG), articulado al Grupo Inter-Cluster (GIC), se ha formado para mejorar la respuesta coordinada, frente a una situación de crisis humanitaria y asegurar el seguimiento de la respuesta a través los planes de desarrollo a lo largo del país.

Los ELC mantienen comunicación constante con las autoridades departamentales y municipales, responsables de la respuesta de emergencias, lo que permite realizar acciones de coordinación, asistencia técnica y complementariedad con dichas autoridades logrando responder a las necesidades humanitarias causadas por emergencias complejas y desastres naturales, en particular en zonas de difícil acceso.

En la actualidad hay doce ELC: en Norte de Santander, Antioquia, Arauca, La Guajira, Chocó, Nariño, Cauca, Putumayo, Valle del Cauca, Córdoba, Meta –Guaviare y presencia de cinco grupos locales de Protección.



Arquitectura Humanitaria



PLAN DE RESPUESTA FRONTERA VENEZUELA



En septiembre de 2016 el EHP ha actualizado su Plan de Respuesta Frontera. El Plan tiene por objetivo fortalecer la planificación conjunta y complementar la acción estatal, brindando orientación y asistencia ante flujos migratorios mixtos en caso de contingencia. Las lecciones aprendidas de la crisis de 2015 sirvieron para actualizar y mejorar la elaboración del plan. Paralelamente, en aras de consolidar y unificar los diferentes espacios de intercambio de información sobre el tema de fronteras, el Clúster de Protección está liderando la creación de un Grupo de Fronteras Interagencial (GFI) que pretende abarcar el análisis de todas las zonas fronterizas. El GFI liderado por OIM y ACNUR y con el apoyo técnico de

OCHA, se concibe como un espacio para compartir información y generar un análisis conjunto. Estos esfuerzos apuntan a fortalecer la coordinación con los planes de contingencia del Gobierno nacional, al tiempo que refuerzan la centralidad de la protección en las acciones del EHP.

Desde la declaración del estado de emergencia en Venezuela hasta la reapertura de la frontera el 13 de agosto de 2016, los puntos formales fronterizos con Venezuela permanecieron cerrados, impactando negativamente en el intercambio comercial y la libre movilidad de personas entre los dos países.

El pasado 13 de noviembre se cumplieron tres meses desde la reapertura de la frontera. Según Migración Colombia en este periodo se produjeron más de 11 millones de cruces fronterizos, haciendo uso de la Tarjeta Migratoria que permite a las personas que entren a Colombia permanecer en el país por un período de hasta 30 días. De acuerdo con las autoridades, la mayoría de estos cruces se dieron por personas que entraron a Colombia para adquirir productos y luego regresaron al país vecino. Las cifras son casi diez veces más altas que las reportadas en años anteriores. El 95 por ciento de estos cruces se dieron por el departamento de Norte Santander y un alto porcentaje de ellos se dieron para adquirir alimentos, productos de aseo y medicinas. No hay claridad sobre el número de venezolanos y colombianos que actualmente se están quedando en Colombia. Las cifras oficiales solo representan una porción de la totalidad de personas que ingresan al país.