

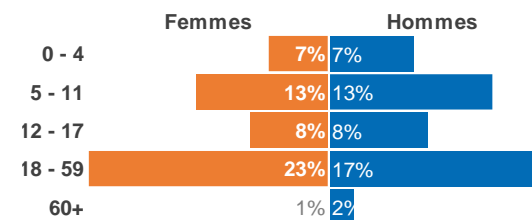
## Profil des réfugiés centrafricains

Source : UNHCR, Base de données proGres

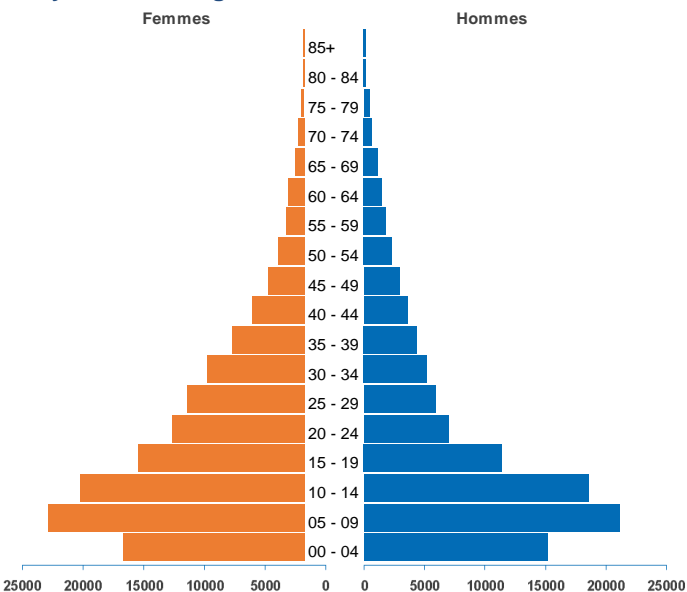
Mise à jour : 10 Juin 2015

Population totale enregistrée:	<b>225,767</b>
Nombre de Menages:	<b>63,614</b>
Taille Moyenne des Menages:	<b>4</b>

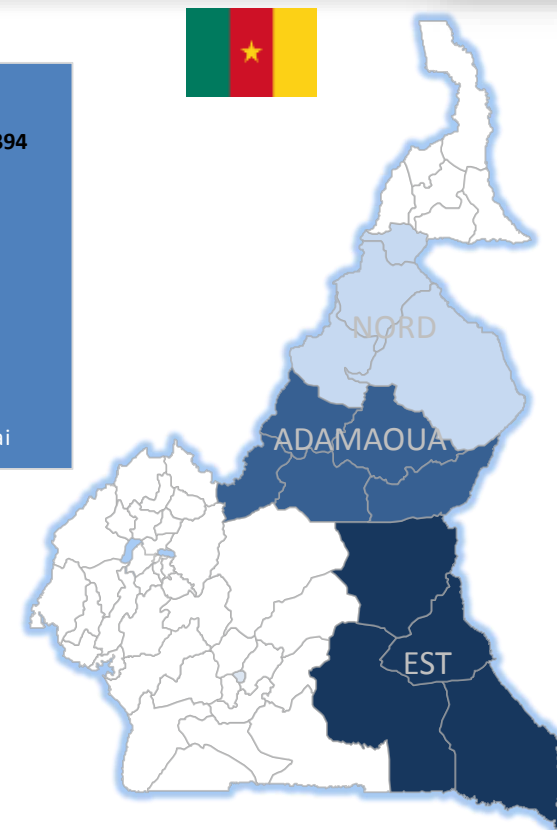
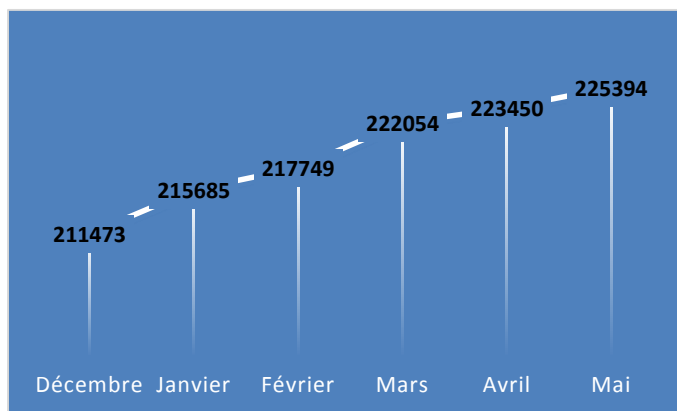
### Populations par genre et par tranches d'âges



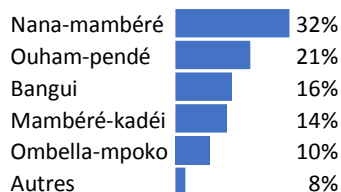
### Pyramide des âges




### Evolution de la population (6 derniers mois)



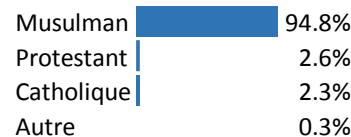
### Préfectures d'origine



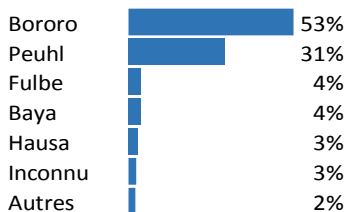
### Niveau d'éducation



### Religions



### Ethnies



### Notes

La proximité des préfectures centrafricains de Nana-Mambere, Mambéré-Kadéi et Ouham-Pende avec les frontières camerounaises explique le taux élevé de réfugiés originaires de ces préfectures. 90% des réfugiés centrafricains originaires de Bangui sont arrivés sur le sol camerounais avant Décembre 2013.

Le taux d'analphabétisme chez les réfugiés âgés de 12 à 59 ans est très élevé avec 60% n'ayant aucune éducation formelle

## Profil des réfugiés centrafricains

### Besoins spécifiques

Groupe de Vulnérabilités	Filles	Garçons	Femmes	Hommes	Total
Personne âgée en situation à risque			2498	2873	5,371
Femme/Fille en situation à risque	112		3039		3,151
Personne avec Handicap	264	333	850	1044	2,491
Enfant non accompagné ou séparé	1014	1062			2,076
Condition médicale sérieuse	257	292	573	212	1,334
Parent seul			1141	113	1,254
Enceinte ou allaitante	59		1047		1,106
Enfant en situation à risque	465	149			614
Besoins particuliers de Protection	108	119	75	60	362
	<b>2279</b>	<b>1955</b>	<b>9223</b>	<b>4302</b>	<b>17759</b>

### Occupations de la population active (18-59ans) dans le pays d'origine

Occupations	18_59F	18_59M	Total 18_59
Femmes de ménage (femmes au foyer incluses)	30271		30,271
Sans occupation	11525	7830	19,355
Manuels et journaliers à la ferme	6828	8817	15,645
Producteurs de bétail et produits laitiers	514	7727	8,241
Fermiers (semences et légumes)	1459	3125	4,584
Elève et Etudiant	1041	2552	3,593
Éleveurs de bétail	146	2347	2,493
Négociants/marchands/représentants	1251	3634	4,885
Domestiques et nettoyeurs	1810	49	1,859
Gestionnaires gén. (privées ou petites affaires)	508	396	904
Vendeurs alimentaires de rue	518	369	887
Mineurs et carriers	99	614	713
Chauffeurs de voitures, taxis et vans	2	583	585
Bouchers, poissonniers	2	446	448
Couturières, tailleurs et bonnetiers	161	182	343
Professionnels religieux	27	286	313
Praticiens médecine traditionnelle	10	232	242
Mécaniciens et ajusteurs auto	0	188	188
Maçons	0	114	114
Boulangers, pâtisseries	2	95	97
Commis - stock	4	80	84
Artistes, sculpteurs et peintres	1	81	82
Cuisiniers	44	37	81
Autres	171	1166	1,337

### Répartition par Préfectures d'origine

Préfectures	Femmes					Total (F)	Hommes					Total (M)	TOTAL
	0-4	5-11	12-17	18-59	60+		0-4	5-11	12-17	18-59	60+		
Nana-mambéré	4892	9834	6547	16079	1173	38525	4860	9733	6219	10313	1533	32658	71183
Ouham-pendé	3524	6721	4317	10040	687	25289	3611	6852	3948	6637	806	21854	47143
Bangui	1034	3995	3500	9354	457	18340	1011	4035	3440	7768	684	16938	35278
Mambéré-kadéi	2633	4245	2331	7115	434	16758	2554	4134	2116	5942	611	15357	32115
Ombella-mpoko	1715	2881	1633	4874	268	11371	1773	2832	1383	3810	387	10185	21556
Ouham	540	969	408	1352	71	3340	546	890	297	1100	95	2928	6268
Lobaye	409	745	409	1199	64	2826	451	735	380	1099	123	2788	5614
Sangha-mbaéré	255	429	190	679	42	1595	259	390	157	675	66	1547	3142
Basse-kotto	102	170	86	266	14	638	106	168	84	194	24	576	1214
Ouaka	97	148	59	241	10	555	105	139	54	163	19	480	1035
Autres	107	182	98	246	12	645	110	204	76	169	15	574	1219
<b>Grand Total</b>	<b>15308</b>	<b>30319</b>	<b>19578</b>	<b>51445</b>	<b>3232</b>	<b>119882</b>	<b>15386</b>	<b>30112</b>	<b>18154</b>	<b>37870</b>	<b>4363</b>	<b>105885</b>	<b>225767</b>

### Enfants en âge scolaire

Niveau Scolaire	Prescolaire 3-5 ans	Primaire 6-13 ans	Secondaire 14-17 ans	Total
Filles	13050	32327	12232	57,609
Garçons	13310	32161	10907	56,378
<b>Total</b>	<b>26360</b>	<b>64488</b>	<b>23139</b>	<b>113987</b>

### Nombre de ménages par taille familiale

Taille Famille	Total
1	18163
2	8925
3	8677
4	8211
5	6553
6	4935
7	3299
8	2067
9	1136
10	735
11	323
12	202
13	136
14	99
15 & +	153
<b>Total</b>	<b>63,614</b>

### Notes

La population réfugiée dans les régions de l'Est, de l'Adamawa et du Nord est majoritairement composée de foyers polygames. Conformément aux principes de Protection et des 05 engagements du Haut-Commissaire, toutes les femmes réfugiées vivant dans un mariage polygame sont enregistrées seules avec leurs enfants afin de renforcer leur protection. L'homme quant à lui est enregistré seul avec un lien avec ses épouses en vue de préserver le principe de l'unité familiale. Ce qui explique le nombre élevé de ménages de taille 1 constitués au ¼ d'hommes.

### Occupation dans le pays d'origine

29% des réfugiés âgés de 18 à 59ans sont des agriculteurs, 5% sont des commerçants et 20% étaient sans occupation dans leur pays d'origine.

### Feedback

Josep Zapater, Chef de Sous-Délégation, UNHCR Bertoua, [zapater@unhcr.org](mailto:zapater@unhcr.org)  
 Franklin Pehui, Senior Registration Assistant, [pehui@unhcr.org](mailto:pehui@unhcr.org)  
 Parfait Dan, Information Management Officer, [dan@unhcr.org](mailto:dan@unhcr.org)