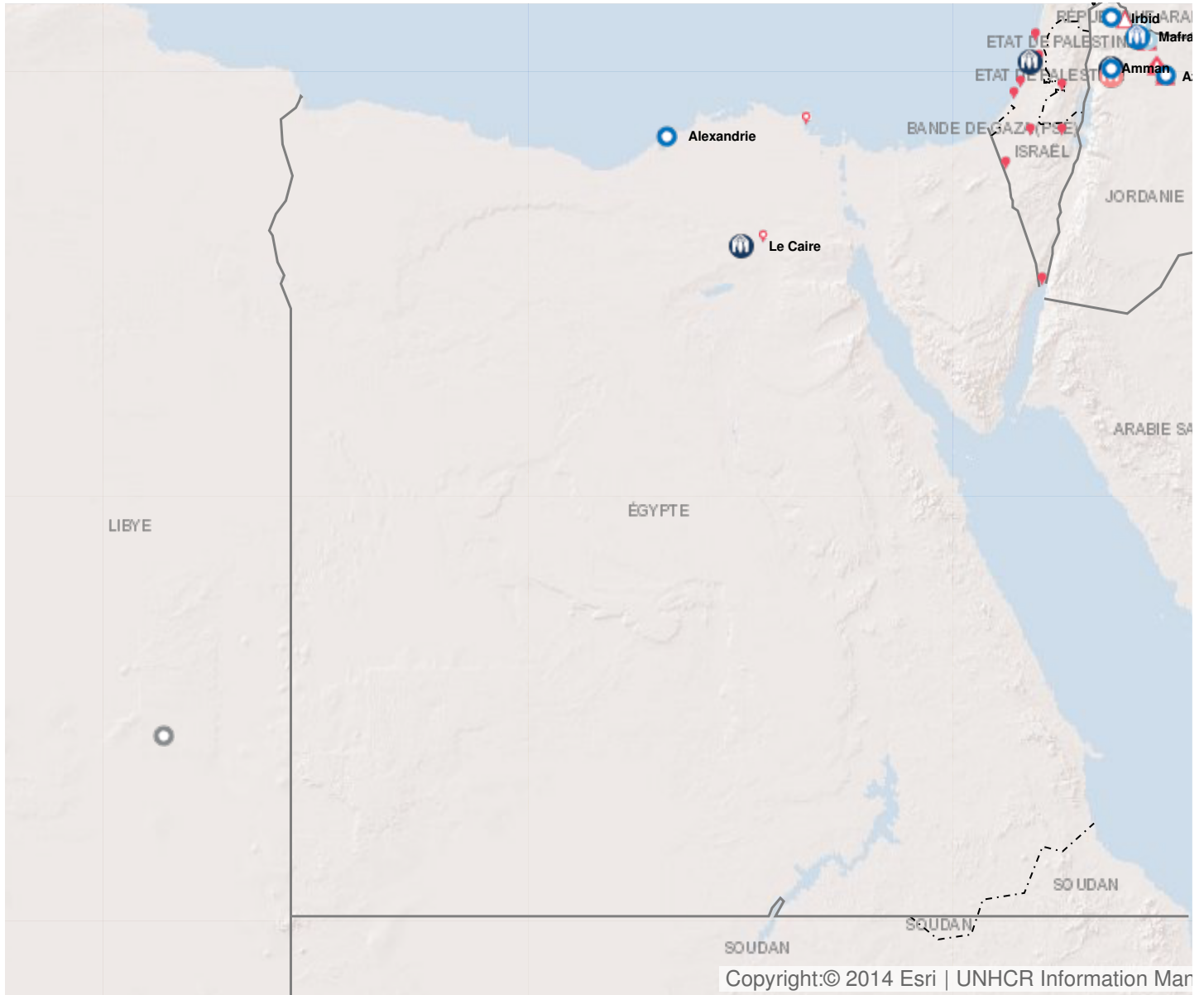


Rapport de fin d'année 2016

Généré le 7/8/2017

Opération: Égypte



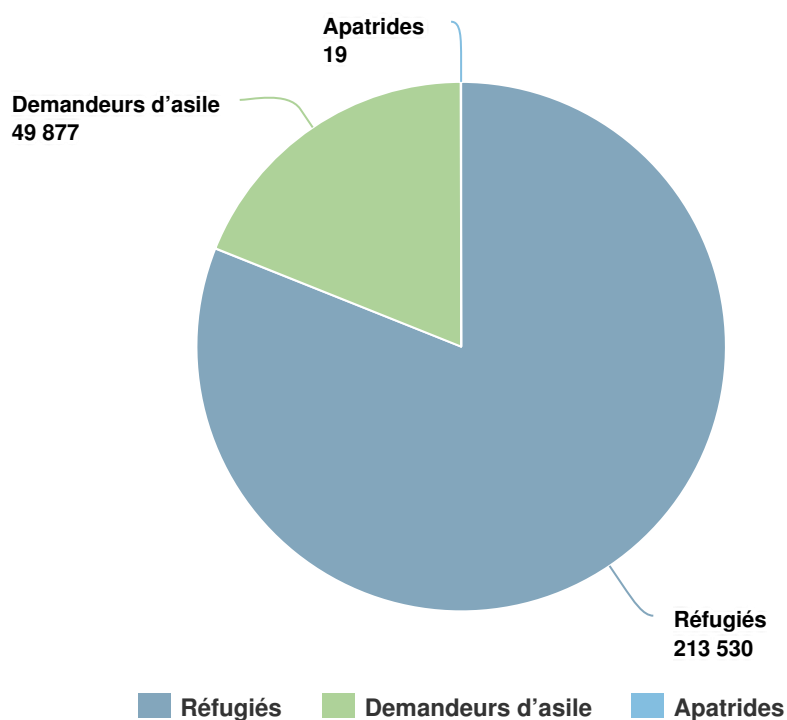
Personnes relevant de la compétence du HCR

+ 5% EN 2016

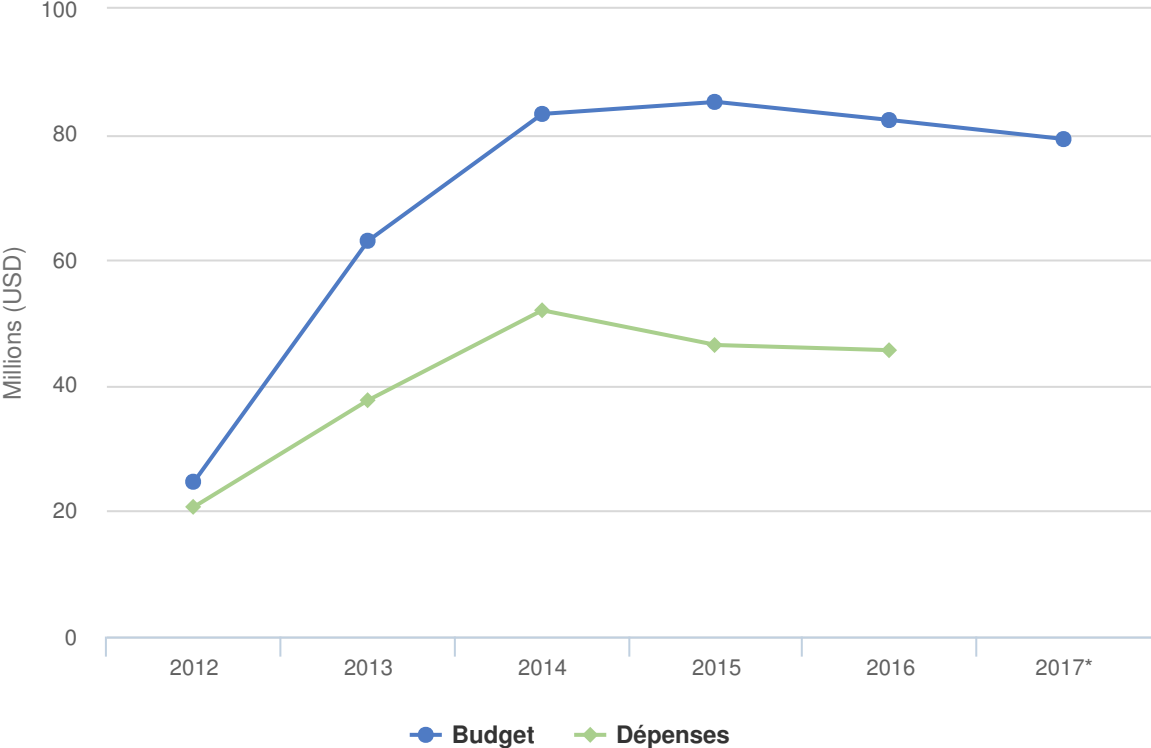
2016 263,426

2015 250,697

2014 261,741



Budgets et Dépenses - Égypte



Contexte opérationnel en 2016

L'Égypte est un pays de destination et de transit pour les réfugiés et les demandeurs d'asile originaires d'une soixantaine de pays.

L'Égypte permet aux réfugiés et demandeurs d'asile de certaines nationalités d'avoir accès à l'enseignement public et aux Syriens de bénéficier des services publics de soins de santé. Fin 2016, l'accès aux services nationaux de soins de santé a été élargi à toutes les nationalités. Le manque de certains services de santé spécialisés et la capacité limitée des écoles publiques à absorber les enfants réfugiés sont demeurés préoccupants.

L'environnement général de la protection est resté stable, même si les difficultés n'ont pas disparu : les permis de résidence sont de courte durée et de longues démarches sont nécessaires pour les obtenir et les renouveler ; le financement disponible pour les réfugiés syriens était plus important que pour les réfugiés d'autres nationalités ; et une augmentation du nombre de personnes détenues a été observée pour être arrivées en Égypte ou en être parties illégalement.

Les politiques économiques ont augmenté le coût de la vie et ont eu des répercussions sur l'accès des réfugiés aux moyens d'existence.

Tendances démographiques en 2016

- Près de 193 000 réfugiés et demandeurs d'asile ont été enregistrés, dont 116 000 Syriens. Les 77 000 autres réfugiés et demandeurs d'asile sont de 65 nationalités, principalement des Érythréens, des Éthiopiens, des Iraquiens, des Somaliens, des Soudanais et des Sud-Soudanais.
- Le HCR a enregistré 45 500 nouvelles personnes relevant de sa compétence (17 400 Syriens et 28 100 ressortissants d'autres pays). Cela représente une augmentation de 70 pour cent par rapport à 2015.

Réalisations

Chiffres clés :

- 34 600 étudiants ont reçu des bourses d'études conditionnelles
- 13 500 ménages ont obtenu des allocations en espèces sans condition
- 10 000 décisions individuelles ont été prises sur la détermination du statut
- 7 000 demandes de réinstallation ont été soumises

Principales réalisations :

- Fin 2016, l'accès aux services de santé publique a été étendu aux réfugiés et demandeurs d'asile de toutes nationalités.
- Le HCR a poursuivi ses efforts pour réduire la période d'attente pour la détermination du statut de réfugié.

Besoins non satisfaits

- Une allocation en espèces pour aider les réfugiés à satisfaire leurs besoins essentiels n'a été fournie qu'à 42 pour cent des réfugiés syriens vulnérables et à 15 pour cent des réfugiés africains et iraqiens vulnérables.
- La période d'attente pour la détermination du statut de réfugié a diminué sensiblement ces deux dernières années, mais est restée de 20 mois, en raison du nombre croissant de nouveaux enregistrements et de la limitation des effectifs.
- Les bourses d'études n'ont été accordées qu'à 45 pour cent des enfants en âge de fréquenter l'école (de 5 à 17 ans) et n'ont couvert que 30 pour cent des frais de scolarité privés des enfants qui n'avaient pas accès aux écoles publiques.

Dépenses 2016 - Égypte | USD

Le tableau suivant présente le budget final, les fonds disponibles et l'état final des dépenses par objectif, comme établis en fin d'année.

	Pilier 1 Programme pour les réfugiés	Total
Budget final	82,276,790	82,276,790
	8,858,893	8,858,893
Total des fonds disponibles	8,858,893	8,858,893
Dépenses par objectif		
Environnement de protection favorable		
Instruments internationaux et régionaux	571,555	571,555
Cadre juridique et politique	293,383	293,383
Aide juridique et recours judiciaires	374,058	374,058
Attitude du public à l'égard des personnes prises en charge	833,044	833,044
Sous-total	2,072,041	2,072,041
Processus de protection et documents adéquats		
Identification des cas d'apatridie	62,213	62,213
Enregistrement et établissements des profils	545,255	545,255
Procédures de détermination du statut de réfugié	475,050	475,050
Documents d'état civil	327,164	327,164
Sous-total	1,409,681	1,409,681
Sécurité face à la violence et à l'exploitation		
Prévention et interventions liées aux VSS	1,026,621	1,026,621
Risques de détention arbitraires	1,402,159	1,402,159
Protection des enfants	1,108,807	1,108,807
Sous-total	3,537,586	3,537,586
Besoins de base et services essentiels		
Santé	7,631,532	7,631,532
Services de santé reproductive et de lutte contre le VIH	735,472	735,472
Articles élémentaires, ménagers et d'hygiène	17,032,165	17,032,165
Services pour les personnes ayant des besoins spécifiques	604,146	604,146
Éducation	6,401,249	6,401,249
Sous-total	32,404,564	32,404,564

	Pilier 1 Programme pour les réfugiés	Total
Autonomisation et autogestion communautaires		
Mobilisation communautaire	709,157	709,157
Coexistence avec les communautés locales	635,155	635,155
Autosuffisance et moyens d'existence	1,500,015	1,500,015
Sous-total	2,844,327	2,844,327
Solutions durables		
Retour volontaire	80,219	80,219
Réinstallation	584,849	584,849
Sous-total	665,068	665,068
Appui à la logistique et aux opérations		
Gestion des opérations, coordination et appui	2,682,378	2,682,378
Sous-total	2,682,378	2,682,378
Dépenses totales en 2016	45,615,645	45,615,645