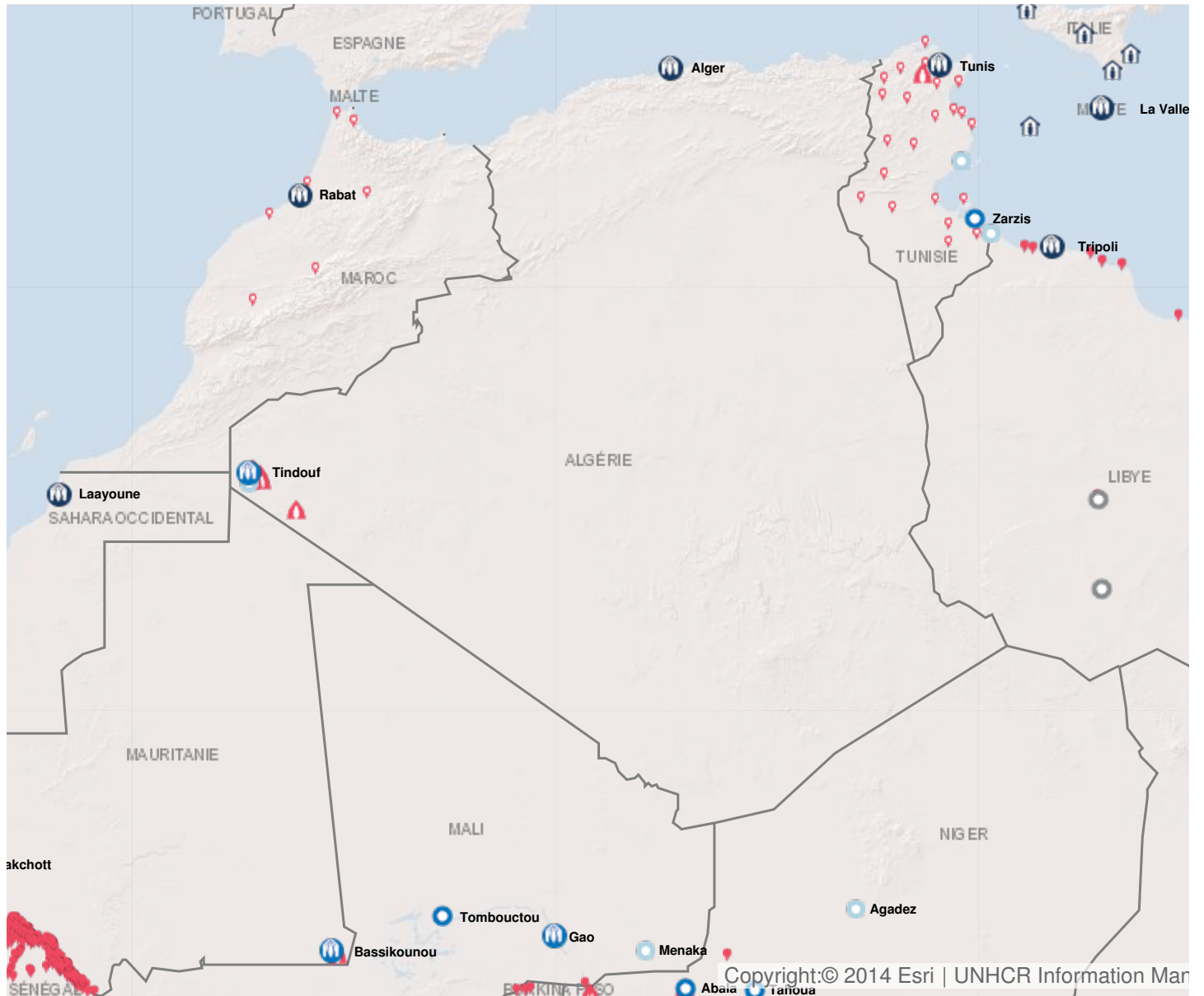


Opération: Algérie



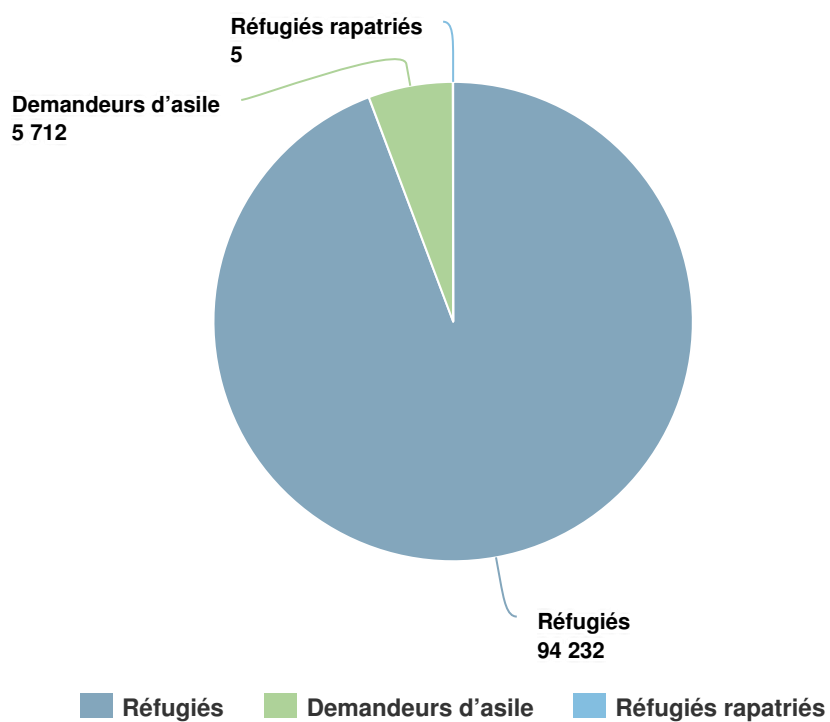
Personnes relevant de la compétence du HCR

- 1 % EN 2016

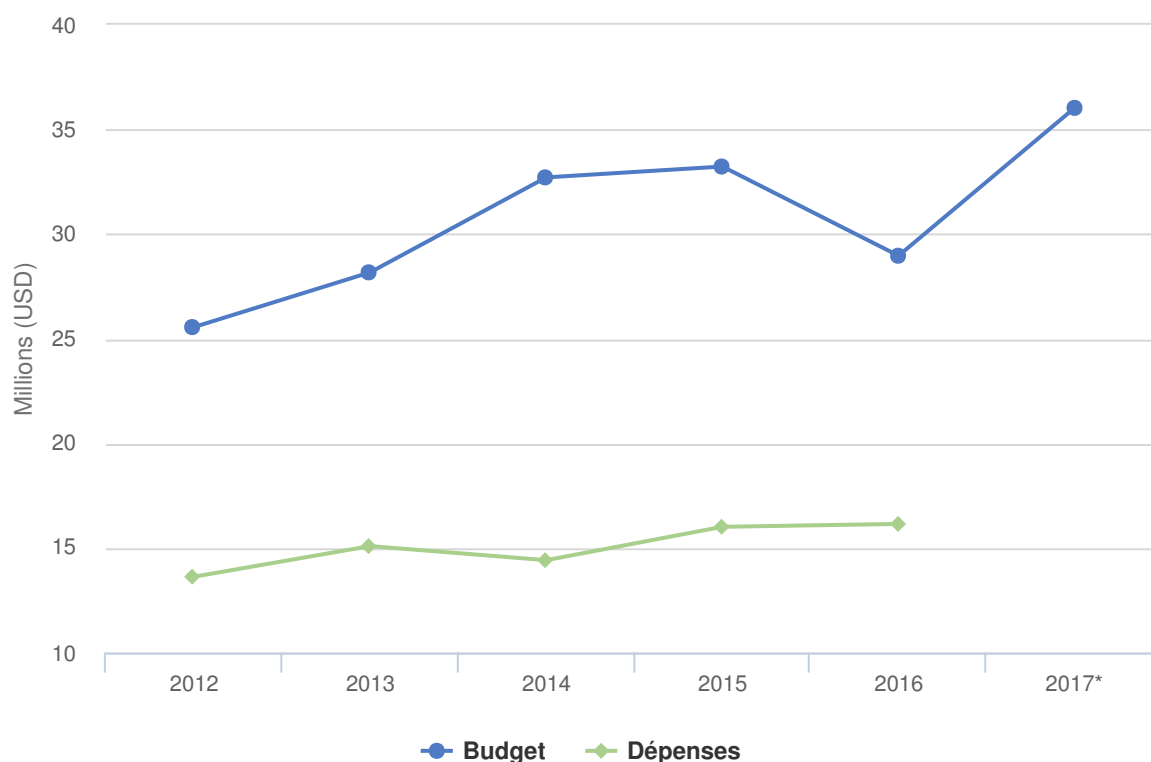
2016 99,949

2015 100,775

2014 99,005



Budgets et Dépenses - Algérie



Contexte opérationnel en 2016

Comme par le passé, le HCR a aidé les autorités à élargir l'espace de protection à Alger, en tenant compte des mouvements mixtes, et à améliorer la protection et l'assistance des réfugiés en milieu urbain. En décembre 2016, un petit nombre de réfugiés a été touché par une opération visant les migrants subsahariens expulsés d'Alger vers Tamanrasset ainsi que vers le Niger. Le HCR a fait la liaison avec les autorités pour faciliter leur retour.

Le HCR et ses partenaires ont apporté protection et assistance humanitaire à 90 000 réfugiés sahraouis vulnérables dans des camps près de Tindouf. Les déficits de financement ont compromis la délivrance d'une assistance vitale, notamment l'aide alimentaire.

Tendances démographiques en 2016

L'Algérie abritait près de 5 940 personnes relevant de la compétence du HCR, dont 5 330 originaires de la République arabe syrienne et 227 réfugiés reconnus sur la base de la détermination du statut de réfugié conformément au mandat du HCR. Le HCR n'assure pas de procédure individuelle de détermination du statut de réfugié pour les Syriens en Algérie. Les principaux pays d'origine des réfugiés reconnus étaient le Cameroun, la Côte d'Ivoire, la République centrafricaine et la République démocratique du Congo.

Réalisations

Chiffres clés :

- 100 % des enfants réfugiés à Alger ont été aidés pour payer leurs frais de scolarité annuels, ainsi que leurs coûts de transport et de cantine scolaire
- 90 000 réfugiés sahraouis vulnérables ont reçu 18 litres d'eau par personne et par jour

- 32 100 enfants dans des camps près de Tindouf ont été inscrits à l'école primaire
- 43 dossiers de réfugiés ont été présentés en vue d'une réinstallation ; 16 personnes sont parties pour leur pays de réinstallation
- 37 projets commerciaux ou communautaires pour jeunes (bénéficiant à un total de 122 jeunes réfugiés) ont été soutenus

Principales réalisations :

- À Alger, le HCR a continué à délivrer une assistance de base (comprenant une aide au logement, à la santé, à l'alimentation et une allocation en espèces) et une protection (notamment pour l'enregistrement, la détermination du statut de réfugié et l'aide juridique) aux réfugiés et demandeurs d'asile en milieu urbain.
- À Tindouf, le HCR a soutenu le système de soins de santé sahraoui, en fournissant des équipements, des fournitures et des médicaments vitaux, ainsi qu'un appui aux agents de santé. Il a aussi financé un refuge pour loger huit femmes enceintes et mères célibataires.
- Le HCR a dispensé une aide pour les abris à 5 901 réfugiés à Tindouf.
- Il a distribué du combustible pour cuisiner et chauffer l'eau pour l'hygiène personnelle à 28 000 familles chaque mois pendant huit mois.

Besoins non satisfaits

- L'infrastructure pour alimenter en eau les camps près de Tindouf doit être entretenue et prolongée jusqu'à Layyoune, Awserd et Dakhla. En dépit d'améliorations du système d'approvisionnement en eau, la quantité d'eau fournie par personne et par jour est encore de 18 litres, soit moins que la norme du HCR qui est de 20 litres.
- Plus de 70 pour cent des familles ayant besoin d'une aide pour leur abri n'ont pas été assistées, faute de financement.
- L'aide alimentaire aux réfugiés sahraouis dans les camps près de Tindouf a été réduite du fait du sous-financement. En raison de la diminution des rations alimentaires, la sécurité alimentaire n'a pas pu être assurée dans les camps.

Dépenses 2016 - Algérie | USD

Le tableau suivant présente le budget final, les fonds disponibles et l'état final des dépenses par objectif, comme établis en fin d'année.

	Pilier 1 Programme pour les réfugiés	Total
Budget final	28,964,766	28,964,766
	6,391,415	6,391,415
Total des fonds disponibles	6,391,415	6,391,415
Dépenses par objectif		
Environnement de protection favorable		
Cadre juridique et politique	45,381	45,381
Institutions et pratiques administratives	492,906	492,906
Aide juridique et recours judiciaires	50,744	50,744
Attitude du public à l'égard des personnes prises en charge	9,692	9,692
Sous-total	598,723	598,723
Processus de protection et documents adéquats		
Conditions d'accueil	154,405	154,405
Enregistrement et établissements des profils	78,179	78,179
Procédures de détermination du statut de réfugié	16,566	16,566
Documents individuels	97,599	97,599
Documents d'état civil	99,269	99,269
Sous-total	446,016	446,016
Sécurité face à la violence et à l'exploitation		
Prévention et interventions liées aux VSS	142,054	142,054
Risques de détention arbitraires	139,863	139,863
Protection des enfants	90,750	90,750
Sous-total	372,667	372,667
Besoins de base et services essentiels		
Santé	956,131	956,131
Services de santé reproductive et de lutte contre le VIH	50,744	50,744
Nutrition	338,600	338,600
Sécurité alimentaire	734,562	734,562
Eau	1,158,873	1,158,873

	Pilier 1 Programme pour les réfugiés	Total
Hygiène et assainissement	390,228	390,228
Abris et infrastructures	3,051,948	3,051,948
Énergie	572,150	572,150
Articles élémentaires, ménagers et d'hygiène	1,272,699	1,272,699
Services pour les personnes ayant des besoins spécifiques	616,028	616,028
Éducation	1,413,969	1,413,969
Sous-total	10,555,932	10,555,932
Autonomisation et autogestion communautaires		
Autosuffisance et moyens d'existence	1,096,865	1,096,865
Sous-total	1,096,865	1,096,865
Solutions durables		
Retour volontaire	181,499	181,499
Intégration	55,097	55,097
Réinstallation	94,984	94,984
Sous-total	331,580	331,580
Direction, coordination et partenariats		
Coordination et partenariats	102,087	102,087
Relations avec les donateurs	53,662	53,662
Sous-total	155,748	155,748
Appui à la logistique et aux opérations		
Approvisionnement et logistique	1,161,828	1,161,828
Gestion des opérations, coordination et appui	1,427,886	1,427,886
Sous-total	2,589,714	2,589,714
Dépenses totales en 2016	16,147,245	16,147,245