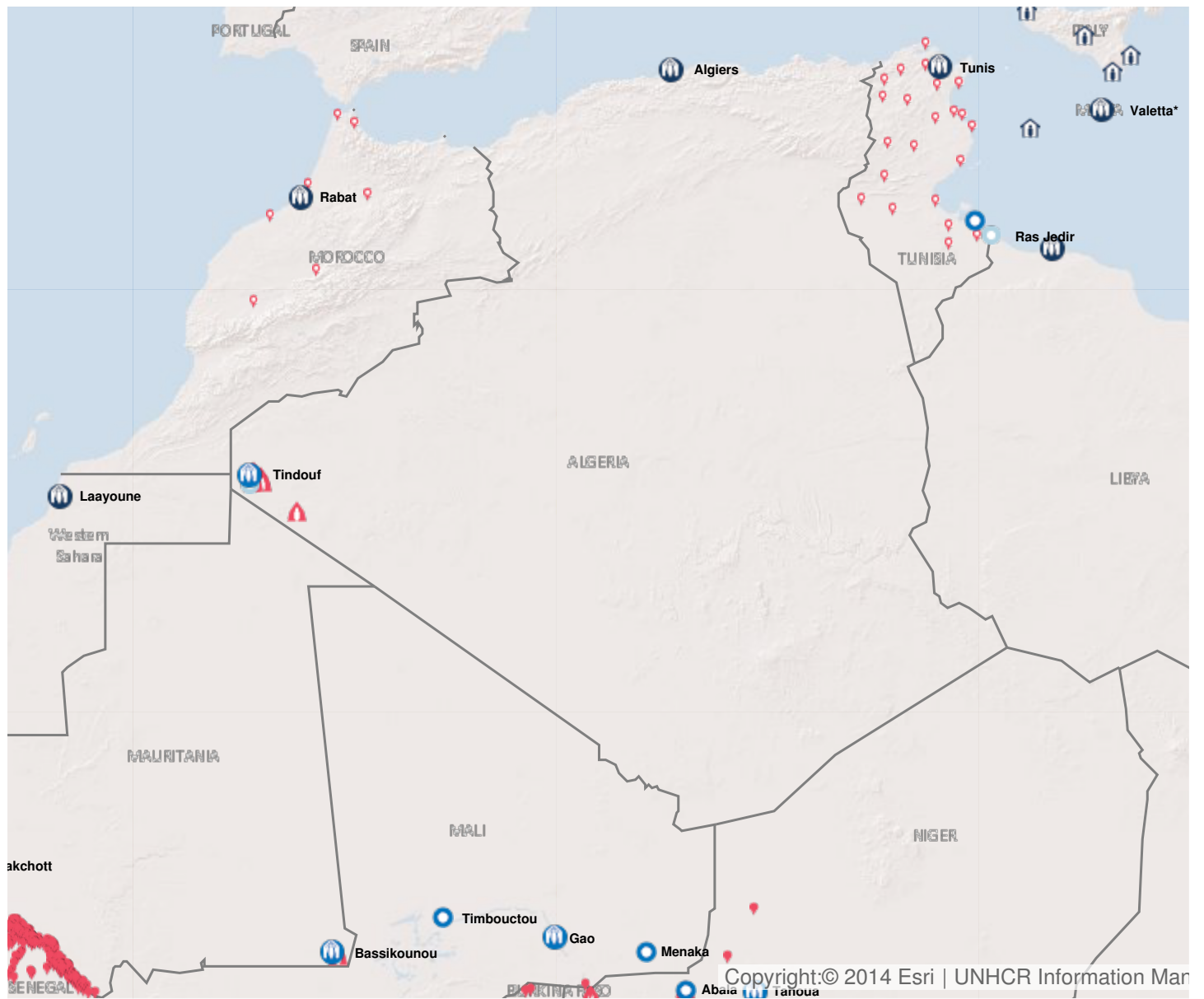


## Operation: Algeria

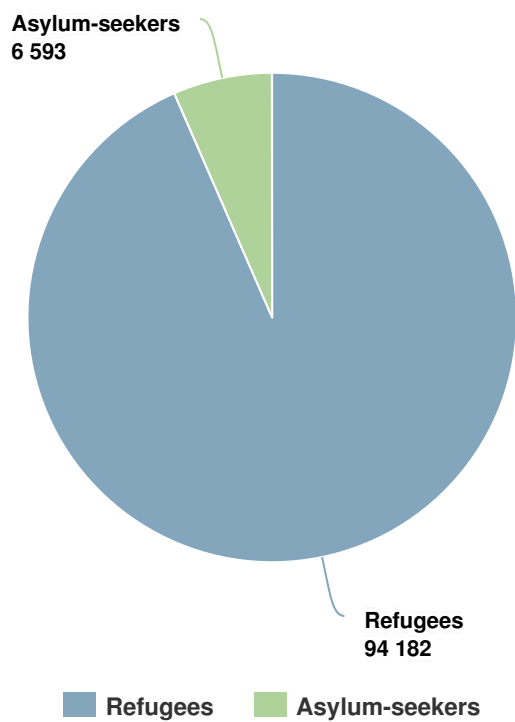
### Location



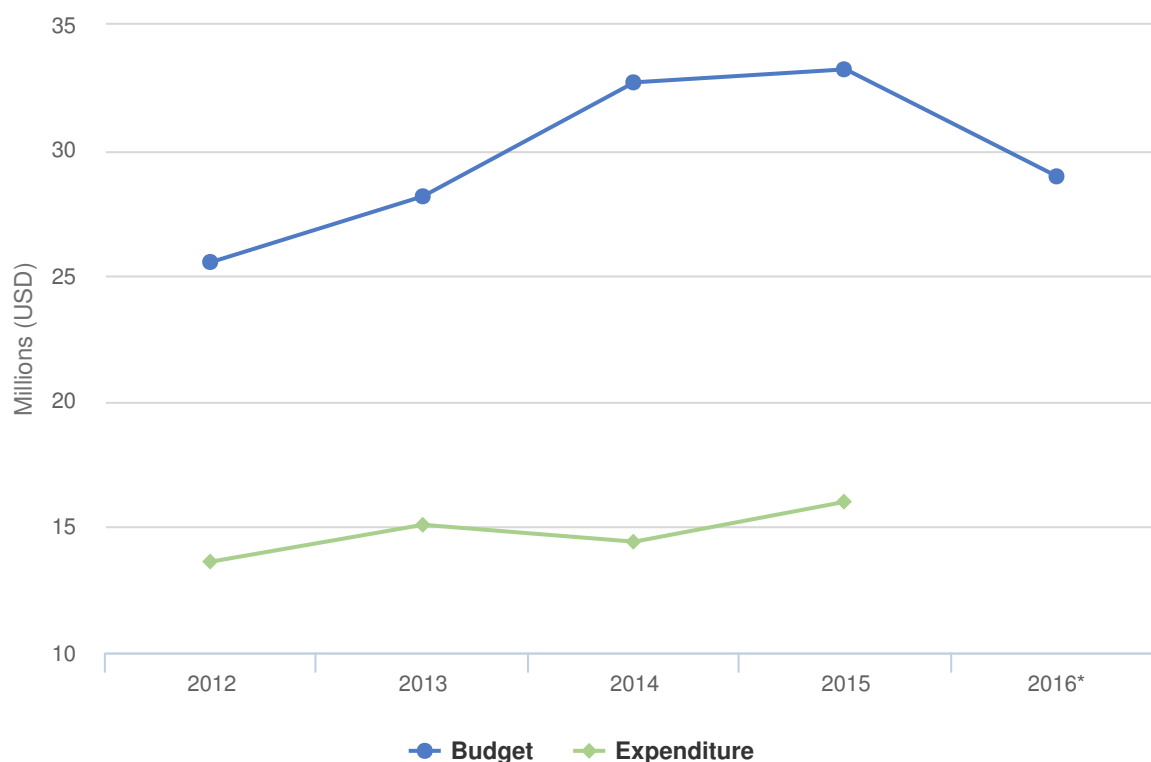
Latest update of camps and office locations **21 Nov 2016**. By clicking on the icons on the map, additional information is displayed.

People of Concern  
INCREASE IN  
**2%** **2015**

<b>2015</b>	100,775
<b>2014</b>	99,005
<b>2013</b>	95,966



# Budgets and Expenditure for Algeria



## RÉSUMÉ DU PLAN 2016

Les principaux groupes de personnes relevant de la compétence du HCR en Algérie sont : près de 90 000 réfugiés vulnérables du *Sahara occidental*, qui résident dans cinq camps près de Tindouf depuis plus de 40 ans ; la population urbaine formée essentiellement de réfugiés et demandeurs d'asile d'Afrique subsaharienne à Alger ; et des réfugiés et demandeurs d'asile qui ont fui les crises au Mali et en République arabe syrienne. Tandis que le Gouvernement estime à 43 000 le nombre de réfugiés syriens présents en Algérie, en août 2015, le HCR en avait enregistré 5 600 comme demandeurs d'asile.

Le Haut Commissariat se charge des activités d'enregistrement, de détermination du statut, d'assistance et de réinstallation à Alger. Le Gouvernement assure des services médicaux et éducatifs gratuits aux populations relevant de la compétence du HCR. La stratégie de protection de l'Organisation en Algérie inclut la poursuite du plaidoyer pour la création d'un cadre législatif solide, tout en garantissant les normes actuelles de protection. Dans les camps près de Tindouf, la vulnérabilité des réfugiés sahraouis ne cesse d'augmenter. Le Gouvernement algérien continue d'aider les réfugiés sahraouis en leur assurant un approvisionnement en eau et en énergie électrique et un réseau routier, mais la population est extrêmement dépendante de l'aide humanitaire internationale. Parallèlement à la poursuite de l'assistance pour garantir des niveaux minimums de services essentiels, en 2016, le HCR appliquera une stratégie de recherche de moyens de subsistance pour cette population relevant de sa compétence, sous réserve de la disponibilité de fonds.

# 2016 Original Budget for Algeria | USD

The following table presents the original budget for this operation broken down at the objective level. Resource allocation at the objective level is subject to change during the course of the year as the operational situation evolves and priorities shift. The current budget by pillar, reflected in the bottom line of this table, is updated on a monthly basis and is replaced by the final budget at year-end.

	Pillar 1 Refugee programme	Total
<b>Favourable Protection Environment</b>		
Law and policy	124,257	124,257
Administrative Institutions and Practice	435,970	435,970
Legal remedies and legal assistance	135,414	135,414
<b>Subtotal</b>	<b>695,641</b>	<b>695,641</b>
<b>Fair Protection Processes and Documentation</b>		
Reception conditions	162,238	162,238
Civil status documentation	121,846	121,846
<b>Subtotal</b>	<b>284,084</b>	<b>284,084</b>
<b>Security from Violence and Exploitation</b>		
SGBV prevention and response	296,376	296,376
Non-arbitrary detention	178,527	178,527
Child protection	138,159	138,159
<b>Subtotal</b>	<b>613,062</b>	<b>613,062</b>
<b>Basic Needs and Essential Services</b>		
Health	2,788,832	2,788,832
Reproductive health and HIV/ Aids response	304,979	304,979
Nutrition	500,310	500,310
Food security	1,299,866	1,299,866
Water	4,459,779	4,459,779
Sanitation and hygiene	1,446,906	1,446,906
Shelter and infrastructure	3,126,615	3,126,615
Energy	947,931	947,931
Basic and domestic and hygiene Items	2,030,249	2,030,249
Services for persons with specific needs	899,304	899,304
Education	3,369,857	3,369,857
<b>Subtotal</b>	<b>21,174,626</b>	<b>21,174,626</b>
<b>Community Empowerment and Self Reliance</b>		
Self-reliance and livelihoods	1,250,542	1,250,542

	Pillar 1 Refugee programme	Total
<b>Subtotal</b>	<b>1,250,542</b>	<b>1,250,542</b>
<b>Durable Solutions</b>		
Voluntary return	233,681	233,681
Integration	66,025	66,025
Resettlement	110,159	110,159
<b>Subtotal</b>	<b>409,864</b>	<b>409,864</b>
<b>Logistics and Operations Support</b>		
Supply chain and logistics	2,872,255	2,872,255
Operations management, coordination and support	1,664,692	1,664,692
<b>Subtotal</b>	<b>4,536,947</b>	<b>4,536,947</b>
<b>2016 Original Budget</b>	<b>28,964,766</b>	<b>28,964,766</b>
Increase / Decrease	0	0
<b>2016 Current Budget</b>	<b>28,964,766</b>	<b>28,964,766</b>