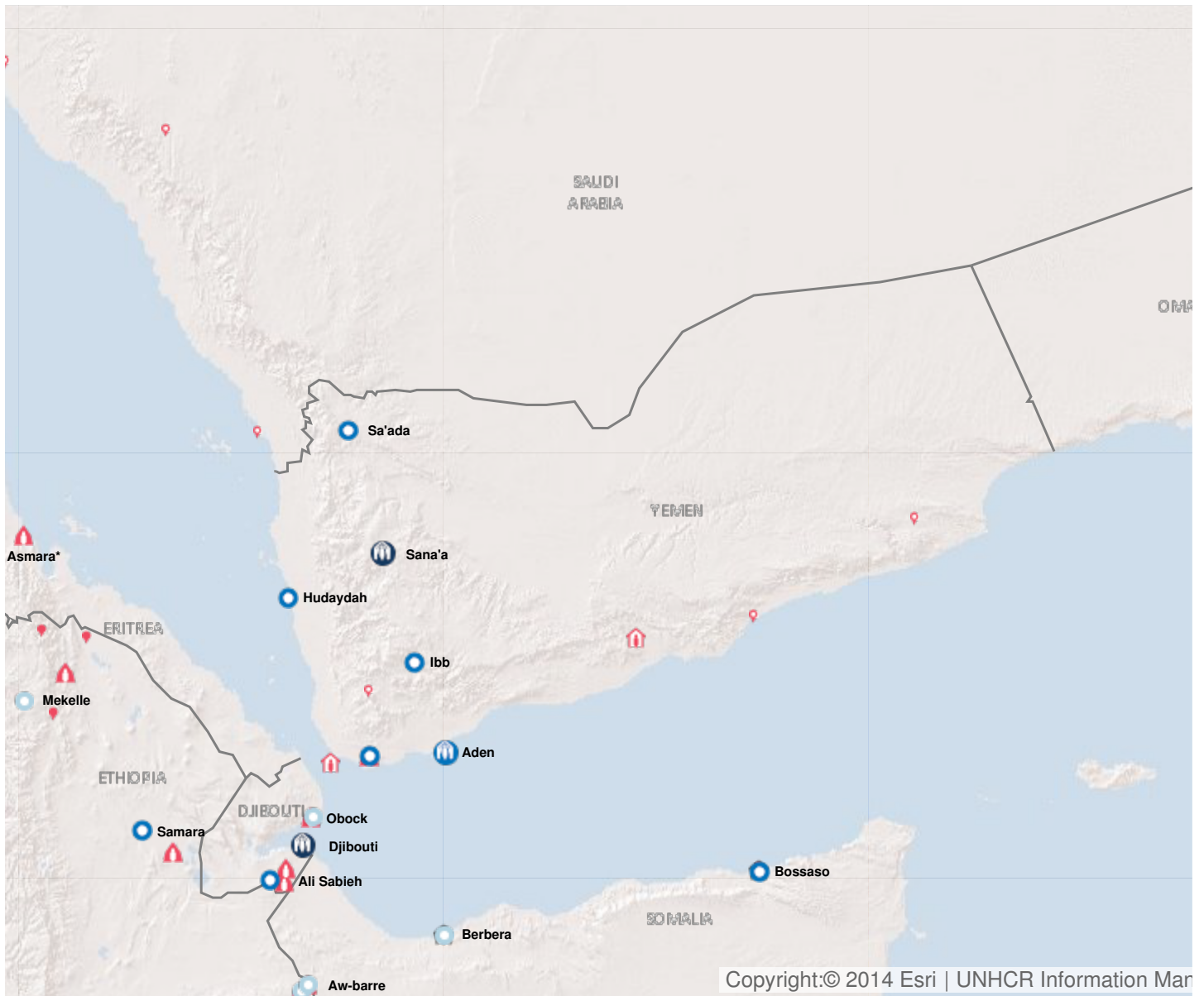


## Operation: Yemen

### Location

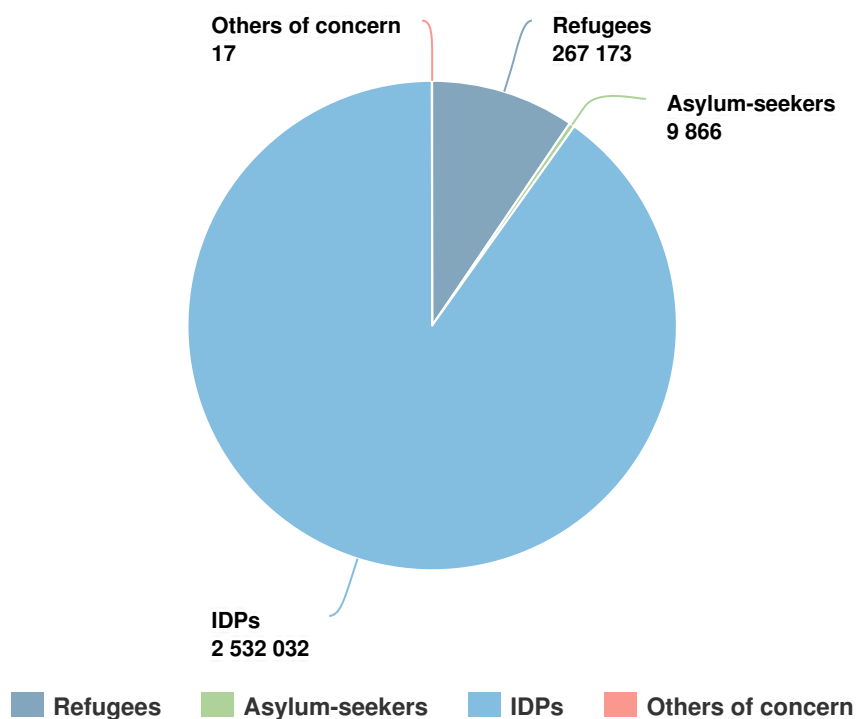


Latest update of camps and office locations **13 Jan 2016**. By clicking on the icons on the map, additional information is displayed.

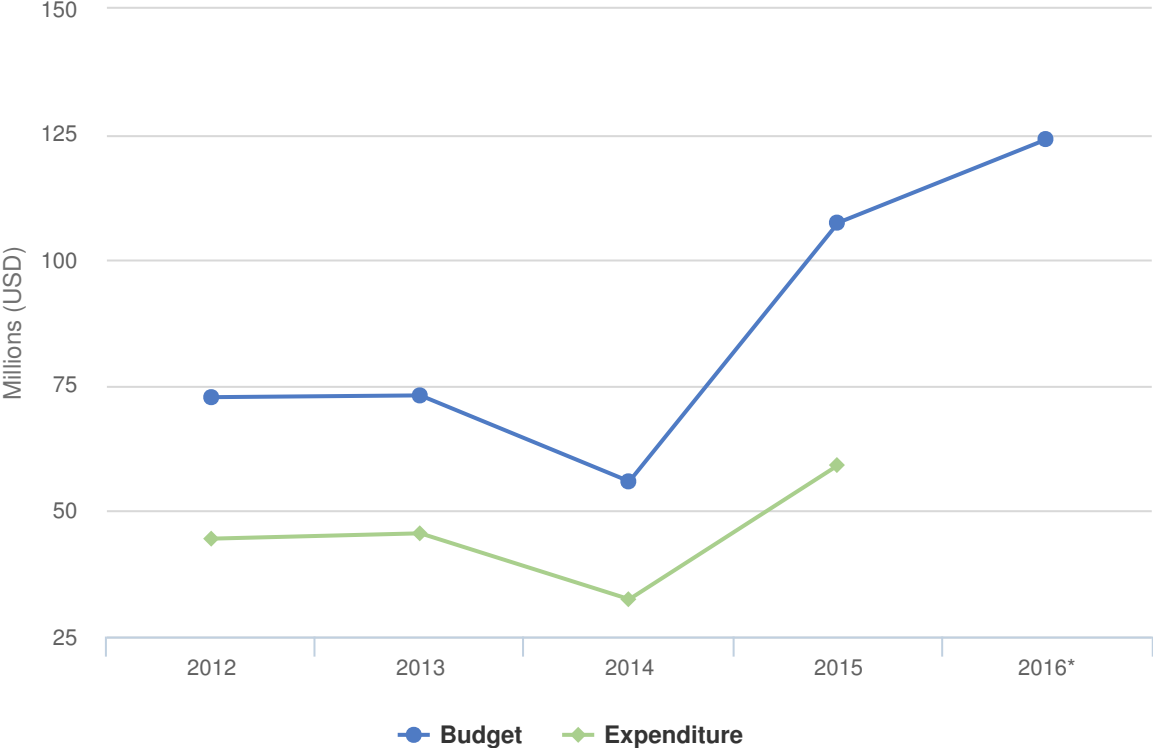
# People of Concern

INCREASE IN  
**309%** **2015**

<b>2015</b>	2,809,088
<b>2014</b>	686,217
<b>2013</b>	649,158



# Budgets and Expenditure for Yemen



## RÉSUMÉ DU PLAN 2016

La situation humanitaire au Yémen demeure périlleuse. Depuis mars 2015, le conflit armé, les bombardements et les raids aériens dans l'ensemble du pays ont causé un niveau sans précédent de déplacement, y compris parmi la population réfugiée. La gravité du conflit a motivé l'activation, le 1<sup>er</sup> juillet 2015, d'une situation d'urgence impliquant l'ensemble du système de niveau 3. Depuis le début du conflit et jusqu'au 1<sup>er</sup> septembre 2015, plus de 122 000 individus avaient quitté le Yémen pour se réfugier dans des pays voisins.

Le Yémen est le seul pays de la sous-région à avoir signé la Convention de 1951 et son Protocole de 1967. Le HCR a commencé ses activités au Yémen en 1987. En dépit des graves difficultés imposées par le conflit, le Gouvernement yéménite continue d'offrir l'hospitalité aux réfugiés et d'honorer la Déclaration de Sana'a de 2013. De plus, le Yémen demeure aussi un pays de destination et de transit pour les personnes qui voyagent dans des mouvements migratoires mixtes. Depuis janvier 2015, quelque 59 000 personnes sont arrivées par mer en quête de protection internationale. Le conflit a obligé le HCR à changer l'axe principal de sa stratégie et à délaissier la recherche de solutions au profit d'une assistance d'urgence, tout en continuant ses activités de protection, comme l'accueil, la détermination du statut de réfugié et les conseils juridiques. Dans l'ensemble du pays, l'insécurité a gravement entravé les efforts humanitaires. L'accès aux services essentiels, comme l'approvisionnement en eau, la santé, l'alimentation, les possibilités d'activités liées au moyen de subsistance, les abris et les articles de secours, et les interventions de protection ont été limités, et 80 pour cent de la population globale a besoin d'une aide humanitaire. Même s'il opère dans un environnement sécuritaire difficile, le HCR a continué de prodiguer une assistance pouvant sauver la vie et un soutien critique en matière de protection au bénéfice de plus de 2,3 millions de déplacés internes, ce qui représente une augmentation majeure par rapport à la population de 290 000 déplacés internes et 264 600 réfugiés enregistrés en 2014 au Yémen.

La violence et l'insécurité ont motivé l'évacuation temporaire des collaborateurs internationaux, dont certains sont progressivement revenus pour occuper des postes clés, avec des mesures de sécurité appropriées. Le Représentant du HCR au Yémen est aussi coordonnateur de l'aide humanitaire dans le pays. Tant que la situation demeurera incertaine et précaire, le HCR centrera son action sur l'aide d'urgence aux déplacés internes et aux réfugiés, et sur les services de protection pour l'ensemble de la population relevant de sa compétence, tout en collaborant avec d'autres institutions des Nations Unies, des organisations non gouvernementales et des organismes gouvernementaux.

# 2016 Original Budget for Yemen | USD

The following table presents the original budget for this operation broken down at the objective level. Resource allocation at the objective level is subject to change during the course of the year as the operational situation evolves and priorities shift. The current budget by pillar, reflected in the bottom line of this table, is updated on a monthly basis and is replaced by the final budget at year-end.

	Pillar 1 Refugee programme	Pillar 4 IDP projects	Total
<b>Favourable Protection Environment</b>			
Law and policy	127,714	0	127,714
Legal remedies and legal assistance	859,880	0	859,880
Access to territory	511,427	0	511,427
Public attitudes towards persons of concern	302,427	0	302,427
<b>Subtotal</b>	<b>1,801,449</b>	<b>0</b>	<b>1,801,449</b>
<b>Fair Protection Processes and Documentation</b>			
Reception conditions	1,388,141	0	1,388,141
Identification of statelessness	139,714	0	139,714
Registration and profiling	444,714	1,257,662	1,702,376
Status determination	139,714	0	139,714
Individual documentation	256,917	0	256,917
Civil status documentation	217,714	0	217,714
Family re-unification	107,714	0	107,714
<b>Subtotal</b>	<b>2,694,626</b>	<b>1,257,662</b>	<b>3,952,288</b>
<b>Security from Violence and Exploitation</b>			
SGBV prevention and response	2,232,148	1,864,485	4,096,633
Non-arbitrary detention	320,714	0	320,714
Child protection	1,617,330	0	1,617,330
<b>Subtotal</b>	<b>4,170,192</b>	<b>1,864,485</b>	<b>6,034,677</b>
<b>Basic Needs and Essential Services</b>			
Health	6,122,202	0	6,122,202
Reproductive health and HIV/ Aids response	1,848,996	0	1,848,996
Nutrition	1,527,165	0	1,527,165
Food security	127,714	0	127,714
Water	829,453	0	829,453
Sanitation and hygiene	455,427	0	455,427
Shelter and infrastructure	1,080,009	2,158,085	3,238,094
Energy	905,987	0	905,987

	Pillar 1 Refugee programme	Pillar 4 IDP projects	Total
Basic and domestic and hygiene Items	985,427	0	985,427
Services for persons with specific needs	2,161,412	2,679,162	4,840,574
Education	3,995,782	0	3,995,782
<b>Subtotal</b>	<b>20,039,574</b>	<b>4,837,247</b>	<b>24,876,821</b>
<b>Community Empowerment and Self Reliance</b>			
Community mobilization	810,791	546,954	1,357,745
Co-existence with local communities	227,714	0	227,714
Self-reliance and livelihoods	8,545,507	0	8,545,507
<b>Subtotal</b>	<b>9,584,012</b>	<b>546,954</b>	<b>10,130,966</b>
<b>Durable Solutions</b>			
Voluntary return	4,453,927	967,662	5,421,589
Integration	0	657,074	657,074
Resettlement	247,427	0	247,427
<b>Subtotal</b>	<b>4,701,355</b>	<b>1,624,735</b>	<b>6,326,090</b>
<b>Leadership, Coordination and Partnerships</b>			
Coordination and partnerships	197,714	142,662	340,376
Camp management and coordination	0	1,399,662	1,399,662
<b>Subtotal</b>	<b>197,714</b>	<b>1,542,324</b>	<b>1,740,037</b>
<b>Logistics and Operations Support</b>			
Supply chain and logistics	494,195	1,977,274	2,471,469
Operations management, coordination and support	697,525	1,279,324	1,976,849
<b>Subtotal</b>	<b>1,191,720</b>	<b>3,256,597</b>	<b>4,448,318</b>
<b>2016 Original Budget</b>	<b>44,380,642</b>	<b>14,930,005</b>	<b>59,310,646</b>
Increase / Decrease	4,590,112	60,162,300	64,752,412
<b>2016 Current Budget</b>	<b>48,970,754</b>	<b>75,092,305</b>	<b>124,063,058</b>