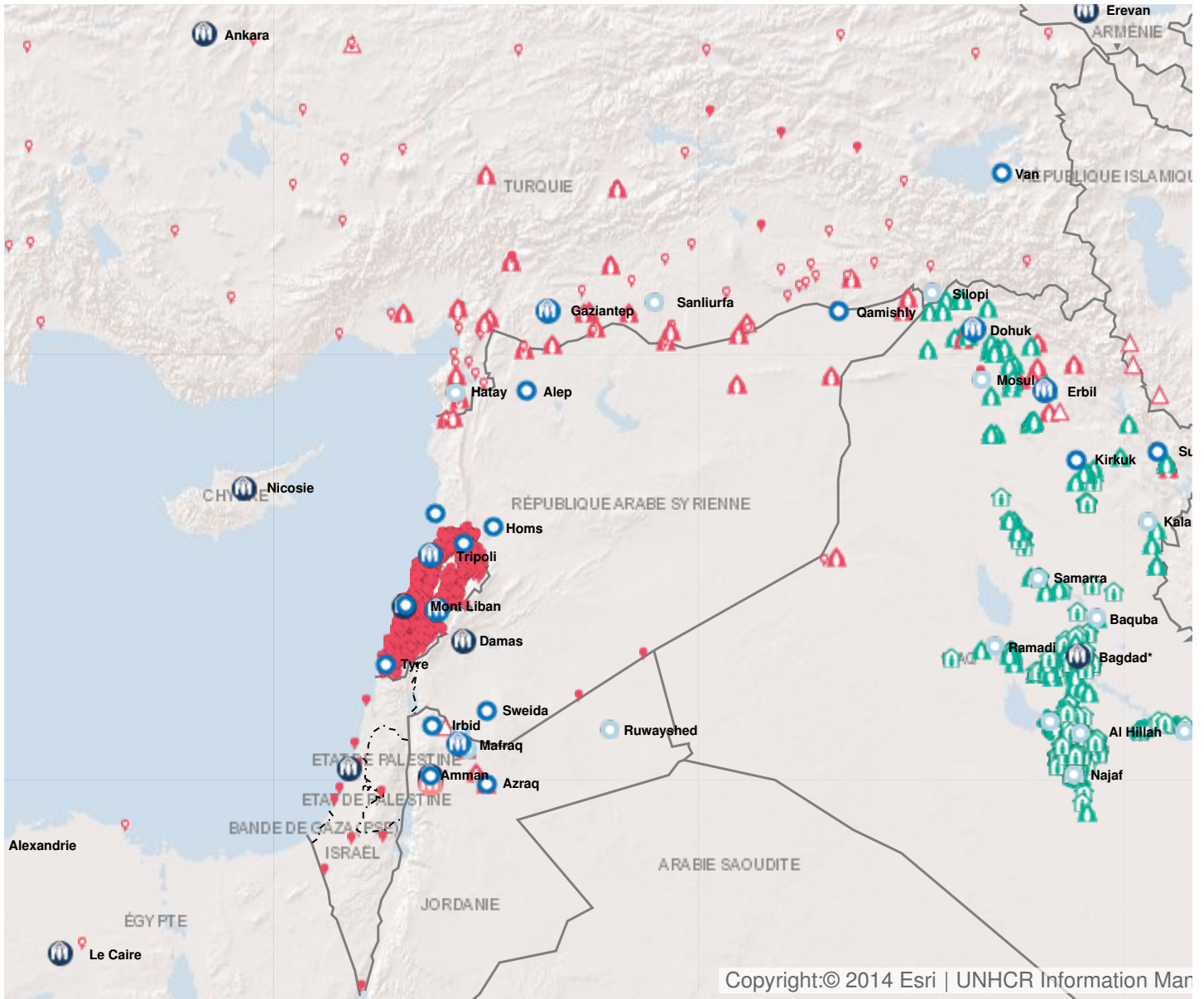


Opération: République arabe syrienne



Personnes relevant de la compétence du HCR

+ 6% EN 2016

2016

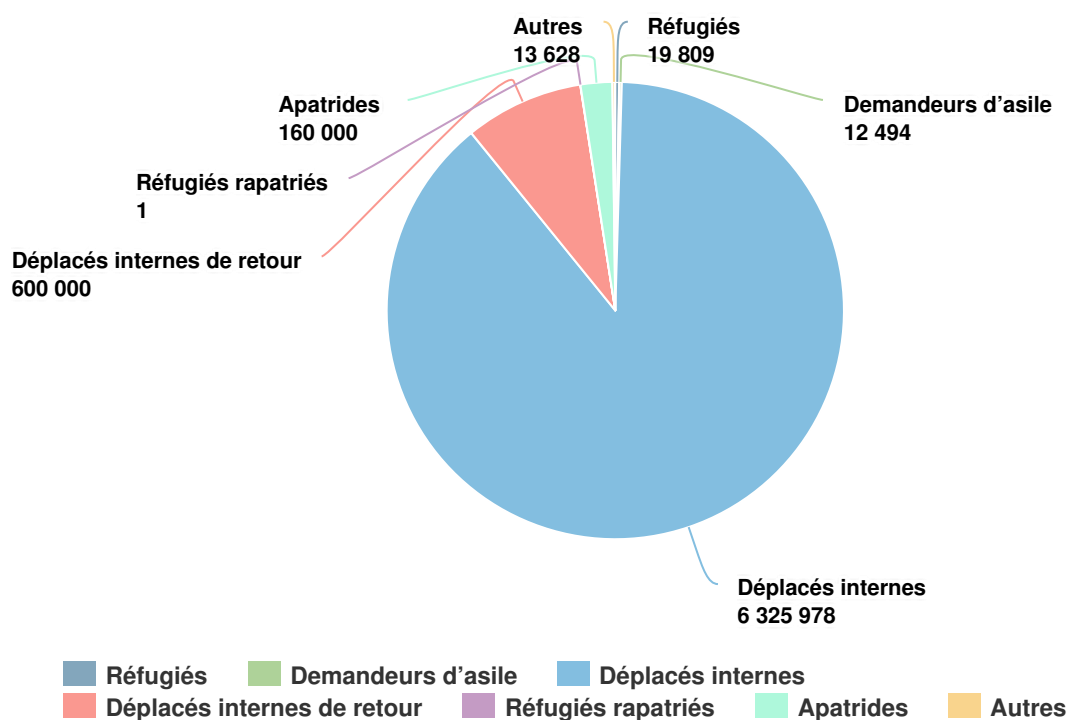
7,131,910

2015

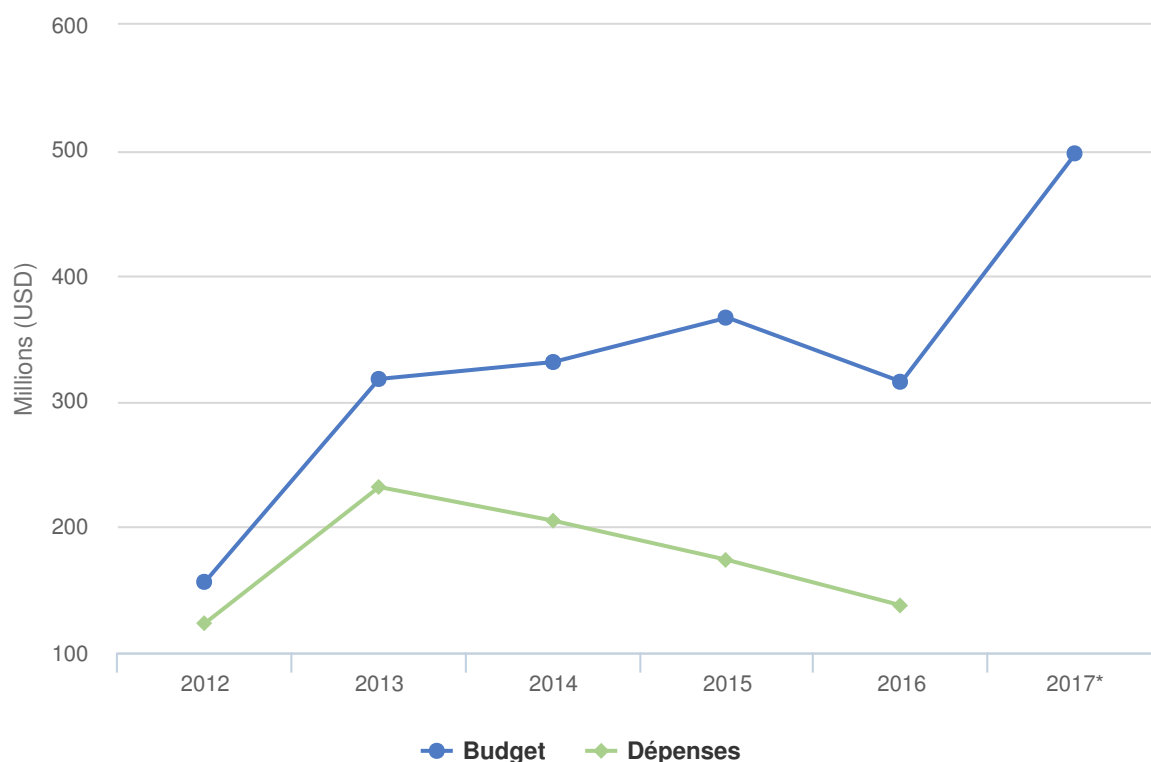
6,753,569

2014

7,947,655



Budgets et Dépenses - République arabe syrienne



Contexte opérationnel en 2016

La situation humanitaire dans la République arabe syrienne (Syrie) a continué de provoquer des niveaux sans précédent de déplacements et de souffrances, avec plus de 13,5 millions de personnes ayant besoin d'une aide humanitaire, dont 6,3 millions de déplacés internes. En dépit d'un accès élargi à la population dans certaines régions du pays, l'acheminement des secours a été entravé par le conflit actif et l'insécurité générale. L'échelle des besoins est restée vertigineuse puisque quatre Syriens sur cinq vivent dans la pauvreté, alors que l'accès aux services essentiels a été profondément perturbé par le conflit, ce qui aggrave les vulnérabilités de la population civile dans l'ensemble du pays.

Dans un contexte complexe et particulièrement difficile, le HCR est demeuré le principal organisme opérationnel. Il a dirigé les modules de la protection, des abris/articles non alimentaires, et de la coordination et de la gestion des camps (CCCM), conformément à la réponse humanitaire interinstitutions et dans le contexte de l'approche globale de la situation syrienne. Comme par le passé, le HCR a apporté une assistance à travers les lignes de front et les frontières aux populations touchées, des plateformes de coordination en Jordanie et en Turquie soutenant l'assistance transfrontalière.

Tendances démographiques en 2016

- Quelque 6,3 millions de personnes étaient déplacées à l'intérieur du pays fin 2016. Si les mouvements se sont poursuivis tout au long de 2016, on a enregistré près de 600 000 retours spontanés de déplacés internes.
- Le nombre de réfugiés et demandeurs d'asile enregistrés en Syrie (principalement originaires d'Iraq) s'est élevé à 32 000, contre 26 000 fin 2015. De plus, près de 14 000 demandeurs d'asile irakiens résidaient dans les camps d'Al-Hol, Roj et Newroz dans le Gouvernorat d'Al-Hassakeh, dont 10 000 qui sont arrivés au camp d'Al-Hol en 2016.

Réalisations

Chiffres clés :

- 4 080 000 déplacés internes ont reçu des articles de secours essentiels, dont 83 pour cent ont été distribués à l'intérieur de la Syrie et 17% par le biais d'opérations transfrontalières menées depuis la Turquie et la Jordanie.
- 2 012 000 déplacés internes ont bénéficié d'interventions de protection et de services communautaires.
- 92 000 déplacés internes ont reçu une aide en matière d'abris.
- 47 000 déplacés internes et membre de la communauté hôte ont suivi une formation professionnelle et ont acquis des compétences pratiques essentielles, dont plus de 979 déplacés internes qui ont bénéficié de petites allocations au démarrage de petites entreprises.
- 21 000 réfugiés et 696 000 déplacés internes ont reçu des soins de santé primaires et un traitement d'urgence
- 11 000 ménages réfugiés ont obtenu une assistance régulière en espèces pour couvrir leurs besoins essentiels.

Principales réalisations :

- Le HCR a apporté des services de protection à plus de 2 millions de déplacés internes et de membres de communautés touchées.
- 52 nouveaux centres communautaires ont été créés, portant le total à 74 dans 11 gouvernorats, près de 1 800 bénévoles de proximité ont été mobilisés, et 25 unités mobiles ont été activées pour assurer des services dans les communautés reculées. Malgré des fonds limités, le HCR a maintenu ses services d'accueil et de conseils aux réfugiés, l'enregistrement, la détermination du statut de réfugié, la réinstallation, les services communautaires, l'aide juridique, l'aide financière et d'autres services à l'intention des réfugiés et des demandeurs d'asile.

Besoins non satisfaits

- 26 centres communautaires n'ont pu être établis. Ces centres auraient pu assurer des services de protection essentiels au bénéfice de 312 000 déplacés internes et membres de communautés touchées supplémentaires.
- Les besoins sanitaires globaux n'ont pu être satisfaits. Le HCR aurait pu assister près de 50 000 déplacés internes supplémentaires avec des services de santé dans différentes régions du pays si l'accès et des fonds suffisants avaient été disponibles.
- La préparation et la construction sur site de plusieurs installations dans le camp d'Al-Hol n'ont pu être complétées.

Dépenses 2016 - République arabe syrienne | USD

Le tableau suivant présente le budget final, les fonds disponibles et l'état final des dépenses par objectif, comme établis en fin d'année.

	Pilier 1 Programme pour les réfugiés	Pilier 2 Programme pour les apatrides	Pilier 4 Projets pour les déplacés internes	Total
Budget final	52,750,132	194,642	262,745,620	315,690,394
	22,298,133	109,320	-7,091,817	15,315,636
Total des fonds disponibles	22,298,133	109,320	-7,091,817	15,315,636

Dépenses par objectif

Environnement de protection favorable				
Cadre juridique et politique	245,035	109,320	0	354,355
Aide juridique et recours judiciaires	246,903	0	2,608,226	2,855,130
Accès au territoire	122,518	0	0	122,518
Sous-total	614,456	109,320	2,608,226	3,332,003

Processus de protection et documents adéquats				
Enregistrement et établissements des profils	563,980	0	0	563,980
Procédures de détermination du statut de réfugié	498,765	0	0	498,765
Documents individuels	122,517	0	0	122,517
Documents d'état civil	122,518	0	0	122,518
Sous-total	1,307,781	0	0	1,307,781

Sécurité face à la violence et à l'exploitation				
Protection contre les conséquences des conflits armés	0	0	1,016,892	1,016,892
Prévention et interventions liées aux VSS	476,573	0	2,434,343	2,910,917
Risques de détention arbitraires	245,035	0	0	245,035
Protection des enfants	455,115	0	7,046,676	7,501,790
Sous-total	1,176,723	0	10,497,911	11,674,634

Besoins de base et services essentiels				
Santé	922,810	0	4,554,343	5,477,153
Abris et infrastructures	2,753,432	0	20,173,533	22,926,965

	Pilier 1 Programme pour les réfugiés	Pilier 2 Programme pour les apatrides	Pilier 4 Projets pour les déplacés internes	Total
Articles élémentaires, ménagers et d'hygiène	8,896,091	0	43,794,086	52,690,177
Services pour les personnes ayant des besoins spécifiques	5,557,160	0	5,280,101	10,837,261
Éducation	1,093,275	0	0	1,093,275
Sous-total	19,222,768	0	73,802,063	93,024,831
Autonomisation et autogestion communautaires				
Mobilisation communautaire	253,108	0	7,984,780	8,237,888
Autosuffisance et moyens d'existence	293,192	0	7,929,437	8,222,629
Sous-total	546,300	0	15,914,217	16,460,517
Solutions durables				
Retour volontaire	122,518	0	0	122,518
Réinstallation	272,599	0	0	272,599
Sous-total	395,117	0	0	395,117
Direction, coordination et partenariats				
Coordination et partenariats	0	0	627,847	627,847
Relations avec les donateurs	0	0	1,620,352	1,620,352
Sous-total	0	0	2,248,199	2,248,199
Appui à la logistique et aux opérations				
Approvisionnement et logistique	10,000	0	6,102,420	6,112,420
Gestion des opérations, coordination et appui	299,557	0	2,644,884	2,944,441
Sous-total	309,557	0	8,747,304	9,056,861
Dépenses totales en 2016	23,572,702	109,320	113,817,921	137,499,943