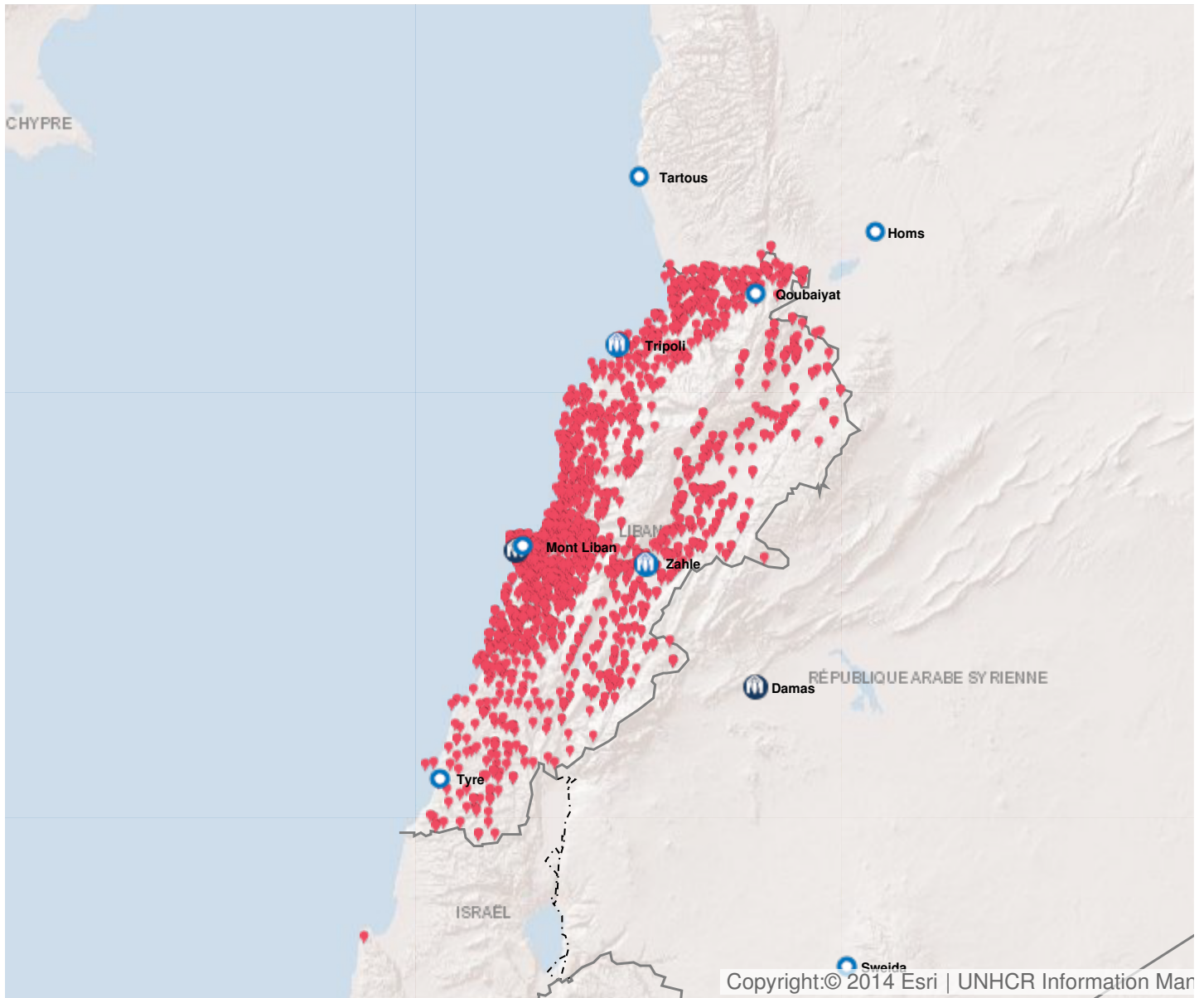


Rapport de fin d'année 2016

Généré le 7/8/2017

Opération: Liban



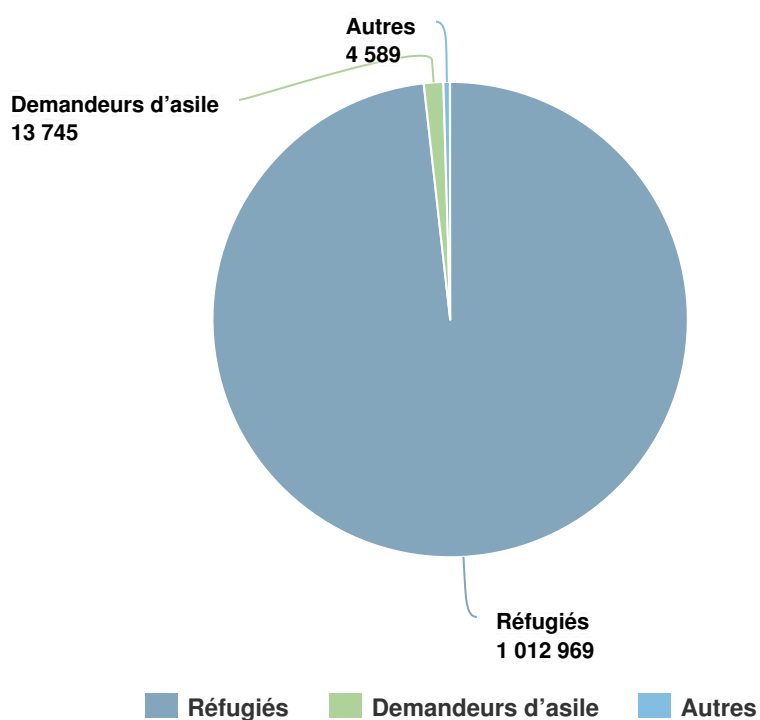
Personnes relevant de la compétence du HCR

- **5%** EN **2016**

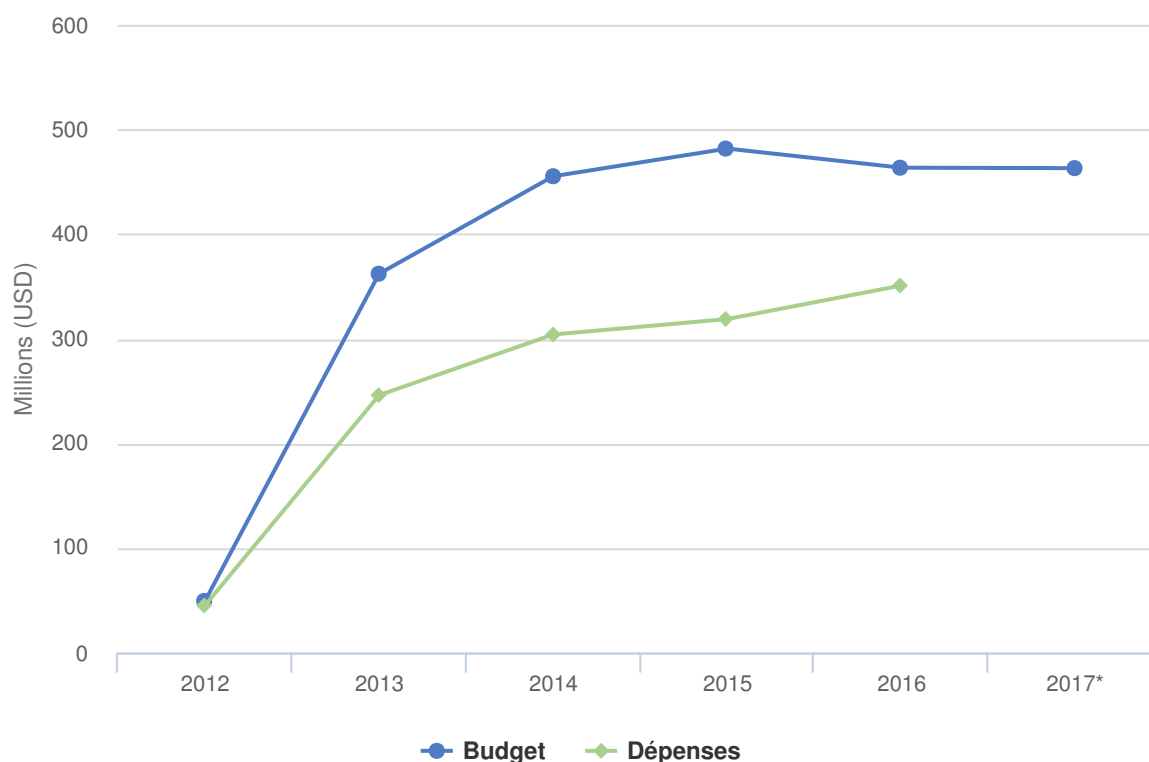
2016 1,031,303

2015 1,088,231

2014 1,167,179



Budgets et Dépenses - Liban



Contexte opérationnel en 2016

La situation socio-économique des réfugiés syriens au Liban est restée précaire en dépit des interventions humanitaires.

Les restrictions politiques sur le renouvellement des autorisations de séjour ont influé sur la jouissance des libertés et droits fondamentaux des réfugiés de toutes nationalités au Liban. L'accès au territoire, l'enregistrement auprès du HCR et la recherche de moyens d'existence sont demeurés les principaux obstacles rencontrés par les réfugiés syriens.

Les conditions d'un rapatriement librement consenti dans la sécurité et la dignité n'ont pas été réunies. Les possibilités de réinstallation ont aussi été limitées, en particulier pour les réfugiés originaires de pays autres que la Syrie. Des lacunes dans la loi sur la nationalité et un système complexe d'état civil ont continué d'entraver l'enregistrement des naissances et ont accru le risque d'apatridie.

Tendances démographiques en 2016

- Par habitant, le Liban abrite le nombre le plus important de réfugiés syriens au monde.
- La population totale de Syriens enregistrés a diminué de près de 58 000 personnes en raison de départs en réinstallation et sous d'autres modalités, des retours spontanés et des décès naturels, qui viennent s'ajouter à la suspension des nouveaux enregistrements depuis 2015.
- Le Liban accueille également près de 22 000 personnes relevant de la compétence du HCR qui sont originaires d'autres pays que la Syrie, en majorité des Iraquiens.

Réalisations

Chiffres clés :

- 182 500 réfugiés syriens ont été aidés à améliorer les conditions de vie de leurs abris inférieures aux normes
- Plus de 73 750 hospitalisations vitales ont aidé des réfugiés de toutes nationalités
- Près de 24 500 réfugiés ont présenté une demande de réinstallation et d'autres modalités complémentaires
- 52 pour cent des réfugiés syriens avec des nouveau-nés ont enregistré les naissances auprès des bureaux locaux de l'état civil, les rapprochant ainsi d'un enregistrement complet des naissances

Principales réalisations :

- Le plaidoyer du HCR est parvenu à lever deux des obstacles au renouvellement des autorisations de séjour dont les frais administratifs et a ainsi facilité le renouvellement des permis de séjours des réfugiés qui pouvaient réunir les autres conditions.
- Près de 49 000 familles ont reçu une assistance mensuelle régulière en espèces à usage multiple de la part du HCR et d'autres partenaires, pour les aider à répondre à leurs besoins dans la dignité.
- 90 pour cent des ménages ciblés ont reçu une assistance saisonnière en espèces pour acheter des articles pour l'hiver.
- Des activités intensives de proximité ont contribué à l'inscription de 194 750 enfants non libanais dans les écoles primaires et secondaires.
- Le HCR continue de jouer un rôle stratégique de chef de file dans la coordination et la mobilisation des partenaires pour la réponse aux réfugiés, tout en collaborant étroitement avec les institutions des Nations Unies, afin de garantir la viabilité de l'intervention en soutenant les organismes publics. Le Plan de réponse à la crise au Liban, qui est le volet libanais du Plan régional pour les réfugiés et la résilience (3RP), compte désormais 95 organisations et institutions qui se sont jointes à l'appel, dont le Gouvernement.

Besoins non satisfaits

- Le HCR n'a pu couvrir les besoins que de 24 pour cent des réfugiés les plus vulnérables qui avaient besoin d'une allocation polyvalente mensuelle en espèces.
- Faute de ressources, 120 000 réfugiés n'ont pu obtenir le renouvellement de leur certificat d'enregistrement comme réfugié auprès du HCR.

Dépenses 2016 - Liban | USD

Le tableau suivant présente le budget final, les fonds disponibles et l'état final des dépenses par objectif, comme établis en fin d'année.

	Pilier 1 Programme pour les réfugiés	Pilier 2 Programme pour les apatrides	Total
Budget final	462,446,931	975,064	463,421,995
	37,089,585	804,911	37,894,496
Total des fonds disponibles	37,089,585	804,911	37,894,496

Dépenses par objectif

Environnement de protection favorable			
Cadre juridique et politique	660,540	248,520	909,060
Institutions et pratiques administratives	2,895,737	0	2,895,737
Aide juridique et recours judiciaires	2,325,348	298,932	2,624,280
Accès au territoire	2,011,850	0	2,011,850
Attitude du public à l'égard des personnes prises en charge	1,298,248	0	1,298,248
Sous-total	9,191,723	547,452	9,739,175
Processus de protection et documents adéquats			
Enregistrement et établissements des profils	6,902,555	0	6,902,555
Procédures de détermination du statut de réfugié	839,789	0	839,789
Documents d'état civil	789,227	116,816	906,043
Sous-total	8,531,571	116,816	8,648,387
Sécurité face à la violence et à l'exploitation			
Protection contre les conséquences des conflits armés	3,009,723	0	3,009,723
Prévention et interventions liées aux VSS	3,512,525	0	3,512,525
Risques de détention arbitraires	748,354	0	748,354
Protection des enfants	4,520,517	0	4,520,517
Sous-total	11,791,120	0	11,791,120
Besoins de base et services essentiels			
Santé	51,036,502	0	51,036,502
Eau	7,149,723	0	7,149,723

	Pilier 1 Programme pour les réfugiés	Pilier 2 Programme pour les apatrides	Total
Hygiène et assainissement	5,012,362	0	5,012,362
Abris et infrastructures	15,073,377	0	15,073,377
Articles élémentaires, ménagers et d'hygiène	180,299,636	0	180,299,636
Services pour les personnes ayant des besoins spécifiques	10,008,224	0	10,008,224
Éducation	16,770,426	0	16,770,426
Sous-total	285,350,249	0	285,350,249
Autonomisation et autogestion communautaires			
Mobilisation communautaire	7,346,127	0	7,346,127
Coexistence avec les communautés locales	3,183,200	0	3,183,200
Autosuffisance et moyens d'existence	579,678	0	579,678
Sous-total	11,109,005	0	11,109,005
Solutions durables			
Réinstallation	3,298,476	0	3,298,476
Sous-total	3,298,476	0	3,298,476
Direction, coordination et partenariats			
Coordination et partenariats	1,746,231	0	1,746,231
Relations avec les donateurs	888,984	0	888,984
Sous-total	2,635,215	0	2,635,215
Appui à la logistique et aux opérations			
Approvisionnement et logistique	2,227,190	0	2,227,190
Gestion des opérations, coordination et appui	15,907,386	140,643	16,048,028
Sous-total	18,134,575	140,643	18,275,218
Conseil et appui de protection	-0	0	-0
Sous-total	-0	0	-0
Dépenses totales en 2016	350,041,934	804,911	350,846,845