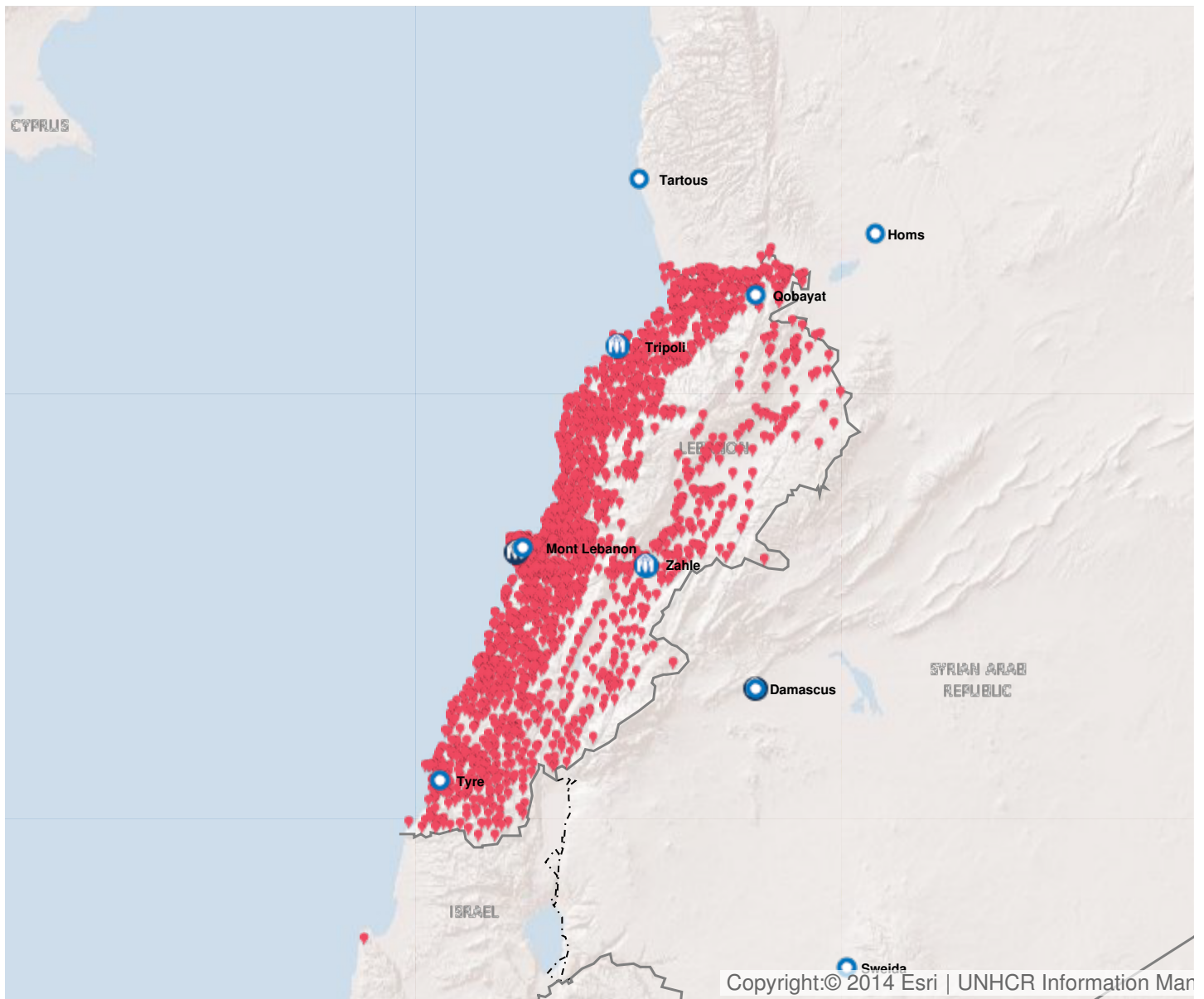


Operation: Lebanon

Location

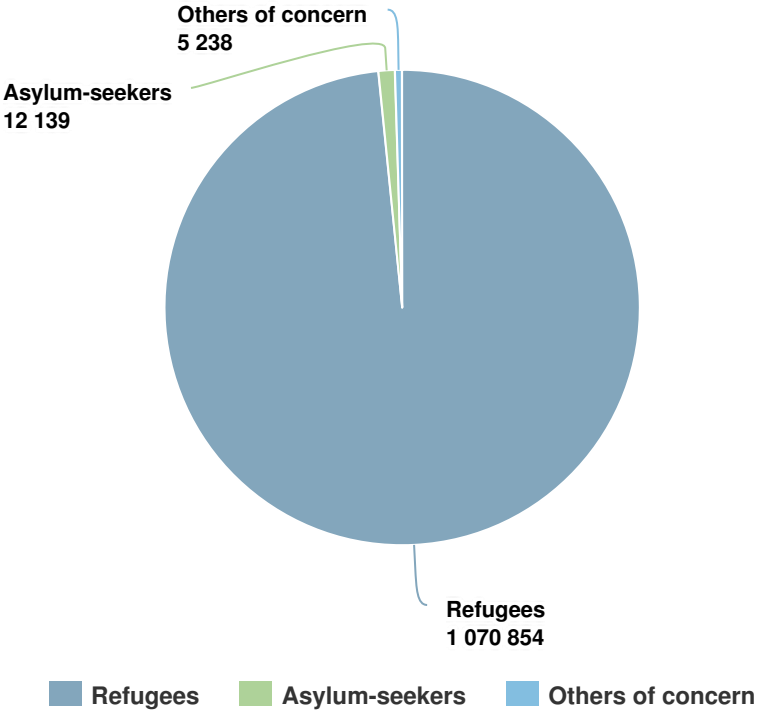


Latest update of camps and office locations **13 Jan 2016**. By clicking on the icons on the map, additional information is displayed.

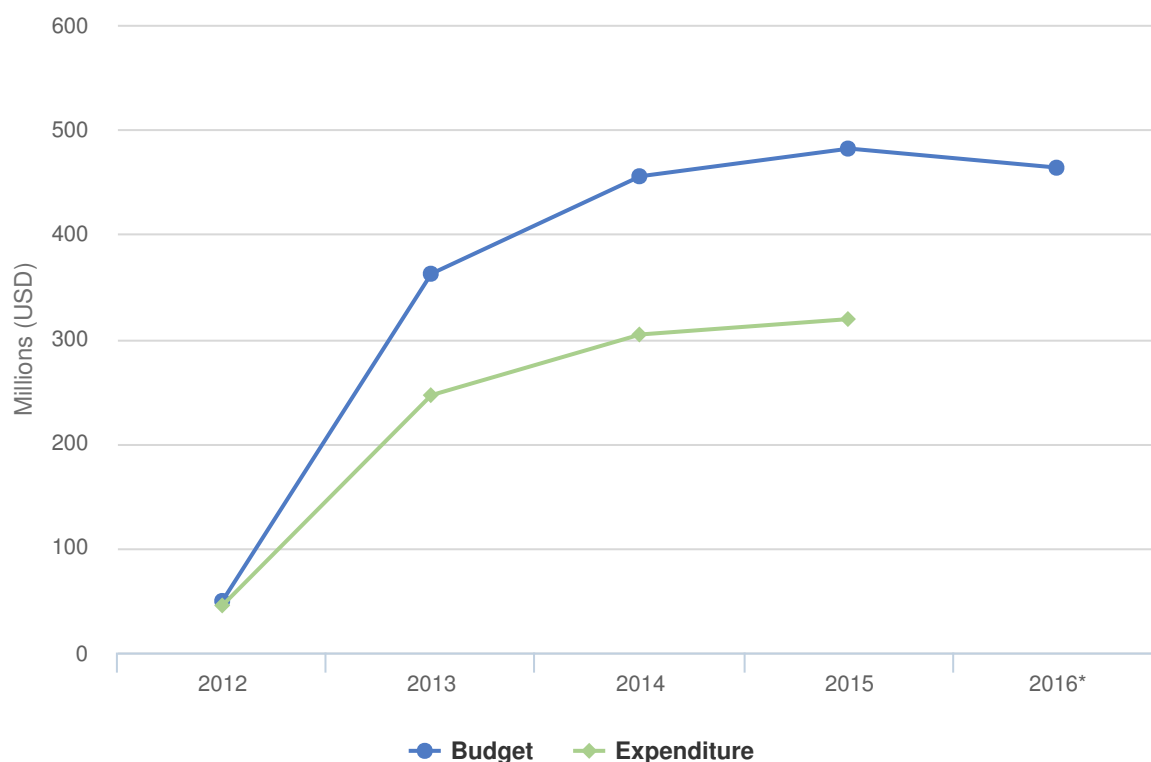
People of Concern

7% DECREASE IN **2015**

2015	1,088,231
2014	1,167,179
2013	862,526



Budgets and Expenditure for Lebanon



RÉSUMÉ DU PLAN 2016

Au Liban, le HCR continuera de centrer sa stratégie d'ensemble sur le renforcement du soutien institutionnel et des activités à assise communautaire en matière de protection. L'un de ses objectifs prioritaires sera de veiller à l'inclusion des réfugiés dans les politiques et les plans de développement gouvernementaux, en particulier en comprenant mieux les besoins spécifiques des réfugiés et en relevant les capacités des prestataires de services.

Le Haut Commissariat continuera de coordonner la réponse globale en faveur des réfugiés au Liban et il travaillera en étroite collaboration avec le Gouvernement, les Nations Unies et les partenaires non gouvernementaux. Le HCR maintiendra son engagement interinstitutions pour satisfaire les besoins les plus élémentaires des réfugiés, tout en investissant dans des projets d'appui aux communautés hôtes, les services publics et les institutions. Promouvoir l'accès aux personnes en quête d'une protection internationale immédiate demeurera un domaine prioritaire.

Un programme d'aide juridique sera introduit pour accorder aux réfugiés, aux demandeurs d'asile et aux apatrides un meilleur accès à la documentation et à l'assistance juridiques en cas de détention arbitraire et d'éviction illégale. Le HCR s'emploiera aussi à consolider la protection communautaire, en capitalisant sur les compétences et les aptitudes des réfugiés et des communautés hôtes. Une attention particulière sera accordée à l'appui en faveur des plus vulnérables (notamment les personnes handicapées, les personnes âgées, les groupes minoritaires et les catégories sociales marginalisées) et à assurer la cohésion sociale au sein de leurs communautés.

Les réfugiés non syriens représentent moins d'un pour cent de l'ensemble de la population relevant de la compétence du HCR au Liban, avec un total de 16 000 réfugiés et demandeurs d'asile originaires de différents pays, notamment l'Éthiopie, l'Iraq et le Soudan. La priorité sera d'harmoniser la réponse qui leur est donnée avec celle du programme syrien, pour veiller à ce que l'assistance parvienne bien aux plus vulnérables.

2016 Original Budget for Lebanon | USD

The following table presents the original budget for this operation broken down at the objective level. Resource allocation at the objective level is subject to change during the course of the year as the operational situation evolves and priorities shift. The current budget by pillar, reflected in the bottom line of this table, is updated on a monthly basis and is replaced by the final budget at year-end.

	Pillar 1 Refugee programme	Pillar 2 Stateless programme	Total
Favourable Protection Environment			
Law and policy	1,207,673	397,532	1,605,205
Administrative Institutions and Practice	4,658,973	0	4,658,973
Legal remedies and legal assistance	6,072,072	0	6,072,072
Access to territory	5,143,419	0	5,143,419
Public attitudes towards persons of concern	1,522,147	0	1,522,147
Subtotal	18,604,284	397,532	19,001,816
Fair Protection Processes and Documentation			
Identification of statelessness	0	168,766	168,766
Registration and profiling	7,266,713	0	7,266,713
Status determination	983,236	0	983,236
Civil status documentation	2,896,245	208,766	3,105,011
Subtotal	11,146,194	377,532	11,523,726
Security from Violence and Exploitation			
Protection from effects armed conflict	6,028,551	0	6,028,551
SGBV prevention and response	4,833,131	0	4,833,131
Non-arbitrary detention	823,073	0	823,073
Child protection	4,326,440	0	4,326,440
Subtotal	16,011,196	0	16,011,196
Basic Needs and Essential Services			
Health	65,255,206	0	65,255,206
Water	11,937,197	0	11,937,197
Sanitation and hygiene	8,685,353	0	8,685,353
Shelter and infrastructure	31,813,320	0	31,813,320
Basic and domestic and hygiene Items	181,445,723	0	181,445,723
Services for persons with specific needs	11,668,419	0	11,668,419
Education	45,598,247	0	45,598,247
Subtotal	356,403,465	0	356,403,465
Community Empowerment and Self Reliance			

	Pillar 1 Refugee programme	Pillar 2 Stateless programme	Total
Community mobilization	8,188,673	0	8,188,673
Co-existence with local communities	10,668,313	0	10,668,313
Subtotal	18,856,986	0	18,856,986
Durable Solutions			
Resettlement	3,293,048	0	3,293,048
Subtotal	3,293,048	0	3,293,048
Leadership, Coordination and Partnerships			
Coordination and partnerships	2,975,973	0	2,975,973
Donor relations	1,119,573	0	1,119,573
Subtotal	4,095,546	0	4,095,546
Logistics and Operations Support			
Supply chain and logistics	3,280,573	0	3,280,573
Operations management, coordination and support	21,517,475	0	21,517,475
Subtotal	24,798,048	0	24,798,048
2016 Original Budget	453,208,766	775,064	453,983,830
Increase / Decrease	9,238,165	200,000	9,438,165
2016 Current Budget	462,446,931	975,064	463,421,995