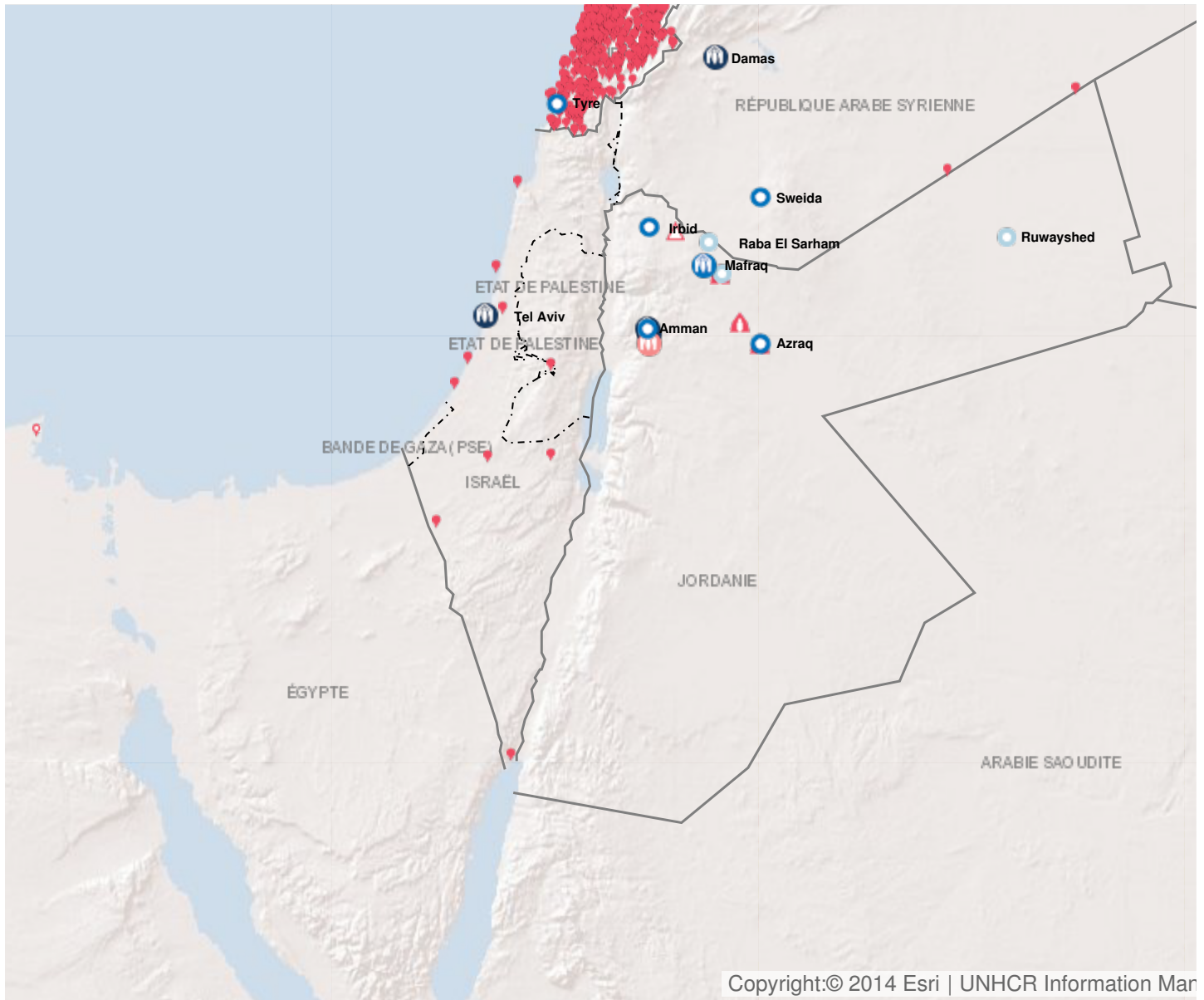


Rapport de fin d'année 2016

Généré le 7/8/2017

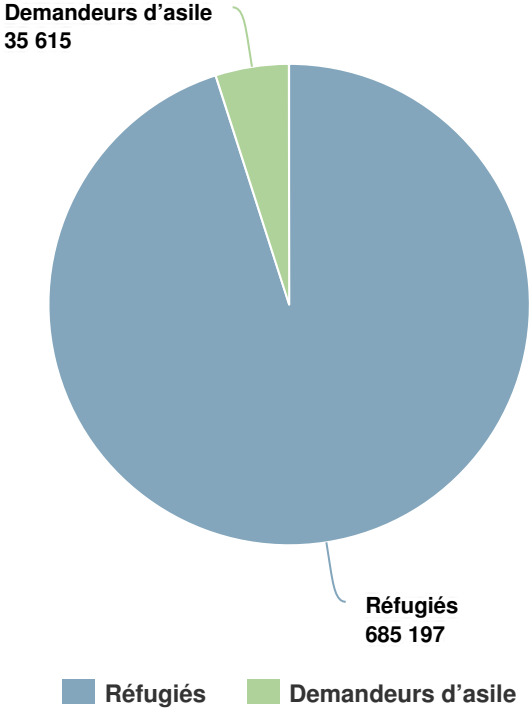
Opération: Jordanie



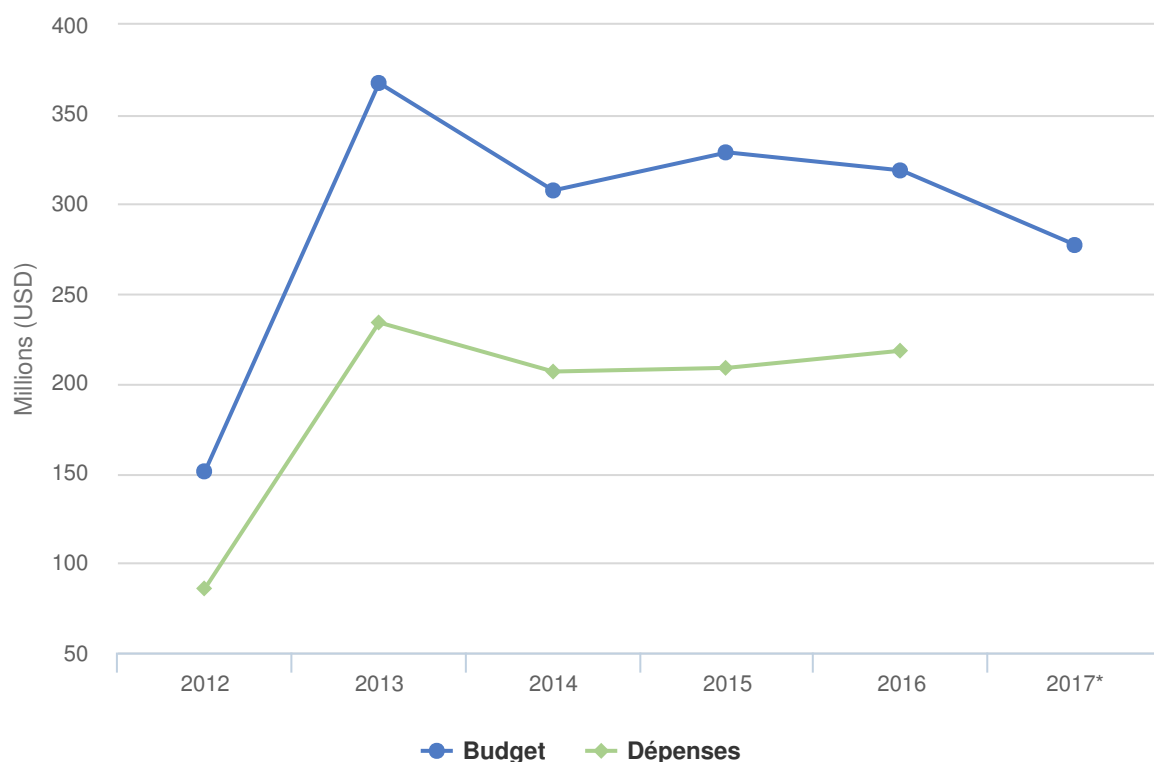
Personnes relevant de la compétence du HCR

+ 5% EN 2016

2016	720,812
2015	689,053
2014	672,930



Budgets et Dépenses - Jordanie



Contexte opérationnel en 2016

Pendant la première moitié de 2016, la Jordanie a reçu de nouveaux arrivants qui venaient de la République arabe syrienne. Néanmoins, une politique stricte de gestion des frontières, suivie de leur quasi-fermeture, a restreint l'accès à l'asile, aboutissant à une concentration de demandeurs d'asile à la frontière du nord-est.

Une évaluation de la vulnérabilité a révélé que 93 pour cent des ménages réfugiés syriens résidant en dehors des camps vivaient au-dessous du seuil de pauvreté jordanien, avec moins de 96 dollars. par personne et par mois.

La violence et le conflit en Iraq ont provoqué une légère augmentation des arrivées, avec 10 564 Iraquiens qui avaient été nouvellement enregistrés en Jordanie à la fin de l'année. De même, compte tenu de la situation en Iraq, un certain nombre de ressortissants iraquiens qui résidaient en Jordanie avant juin 2014 ont continué de prendre contact avec le HCR pour demander une protection internationale.

Tendances démographiques en 2016

- En 2016, la Jordanie abritait plus de 721 000 réfugiés et demandeurs d'asile. Par rapport à 2015, la population est restée relativement stable du point de vue du nombre, même si on a noté une augmentation des nouveaux arrivants à la moitié de 2016.
- 91 pour cent des personnes relevant de la compétence du HCR étaient des Syriens, les autres étant principalement de nationalité iraquienne.
- En 2016, 53 626 Syriens ont été nouvellement enregistrés, avec de nouveaux arrivants et des réenregistrements.
- 21 pour cent des Syriens vivaient dans des camps, la grande majorité d'entre eux résidaient en dehors des camps, dans des zones urbaines, péri-urbaines et rurales.

Réalisations

Chiffres clés

- 250 000 consultations de soins de santé primaires ont été assurées pour les personnes relevant de la compétence du HCR et les membres de la communauté hôte
- 33 000 ménages ont reçu une assistance en espèces
- 32 000 demandes de réinstallation ont été présentées
- 24 000 ménages réfugiés ont reçu des articles de secours essentiels
- 19 000 nouveau-nés réfugiés ont été aidés pour l'enregistrement des naissances
- 10 000 abris ont été entretenus

Principales réalisations

- Les capacités d'enregistrement de l'Etat civil et la délivrance de documents relatifs au statut ont été renforcées, par les efforts conjoints du Gouvernement et des partenaires.
- Une assistance en espèces a été distribuée par des guichets automatiques équipés de reconnaissance biométrique pour sécuriser les transactions et réduire les fraudes au minimum.
- Plus de 20 000 Syriens arrivés avant juin 2016 ont reçu un abri et des articles de secours essentiels, de même qu'une assistance en matière de protection et de santé dans le camp d'Azraq.
- Les abris des réfugiés dans le camp d'Azraq ont été raccordés au réseau électrique.
- La coordination interinstitutions est demeurée au centre de la réponse du HCR aux réfugiés, avec un réseau bien développé de groupes de travail et d'équipes spéciales thématiques. Entre eux, le programme en faveur des réfugiés a établi des forums de coordination novateurs considérés comme une bonne pratique dans la région et au niveau mondial. Ces organes sont d'ailleurs imités dans d'autres sites (par exemple l'équipe spéciale sur l'enseignement supérieur, la protection contre l'exploitation sexuelle et les abus).

Besoins non satisfaits

- Faute de ressources, les projets de soutien communautaire qui auraient facilité la coexistence pacifique entre les communautés qui accueillent des réfugiés n'ont plus été considérés comme prioritaires.
- 81 pour cent des réfugiés non syriens vulnérables qui luttent pour satisfaire leurs besoins quotidiens n'ont pas bénéficié du programme d'allocation en espèces du HCR, en raison de la pénurie de financement.

Dépenses 2016 - Jordanie | USD

Le tableau suivant présente le budget final, les fonds disponibles et l'état final des dépenses par objectif, comme établis en fin d'année.

	Pilier 1 Programme pour les réfugiés	Total
Budget final	318,803,538	318,803,538
	34,394,425	34,394,425
Total des fonds disponibles	34,394,425	34,394,425
Dépenses par objectif		
Environnement de protection favorable		
Cadre juridique et politique	98,859	98,859
Institutions et pratiques administratives	9,351,652	9,351,652
Aide juridique et recours judiciaires	2,177,213	2,177,213
Accès au territoire	539,870	539,870
Sous-total	12,167,595	12,167,595
Processus de protection et documents adéquats		
Enregistrement et établissements des profils	8,829,878	8,829,878
Procédures de détermination du statut de réfugié	707,648	707,648
Documents d'état civil	638,730	638,730
Sous-total	10,176,256	10,176,256
Sécurité face à la violence et à l'exploitation		
Prévention et interventions liées aux VSS	4,884,996	4,884,996
Risques de détention arbitraires	638,730	638,730
Protection des enfants	3,412,729	3,412,729
Sous-total	8,936,456	8,936,456
Besoins de base et services essentiels		
Santé	26,043,265	26,043,265
Services de santé reproductive et de lutte contre le VIH	2,680,784	2,680,784
Nutrition	1,189,119	1,189,119
Abris et infrastructures	19,265,152	19,265,152
Énergie	11,089,570	11,089,570
Articles élémentaires, ménagers et d'hygiène	101,907,899	101,907,899
Services pour les personnes ayant des besoins spécifiques	6,556,146	6,556,146

	Pilier 1 Programme pour les réfugiés	Total
Éducation	638,730	638,730
Sous-total	169,370,664	169,370,664
Autonomisation et autogestion communautaires		
Mobilisation communautaire	9,683,745	9,683,745
Autosuffisance et moyens d'existence	2,089,523	2,089,523
Sous-total	11,773,268	11,773,268
Solutions durables		
Réinstallation	1,051,408	1,051,408
Sous-total	1,051,408	1,051,408
Direction, coordination et partenariats		
Coordination et partenariats	646,866	646,866
Relations avec les donateurs	697,980	697,980
Sous-total	1,344,846	1,344,846
Appui à la logistique et aux opérations		
Gestion des opérations, coordination et appui	3,502,146	3,502,146
Sous-total	3,502,146	3,502,146
Conseil et appui de protection	6,161	6,161
Sous-total	6,161	6,161
Dépenses totales en 2016	218,328,800	218,328,800