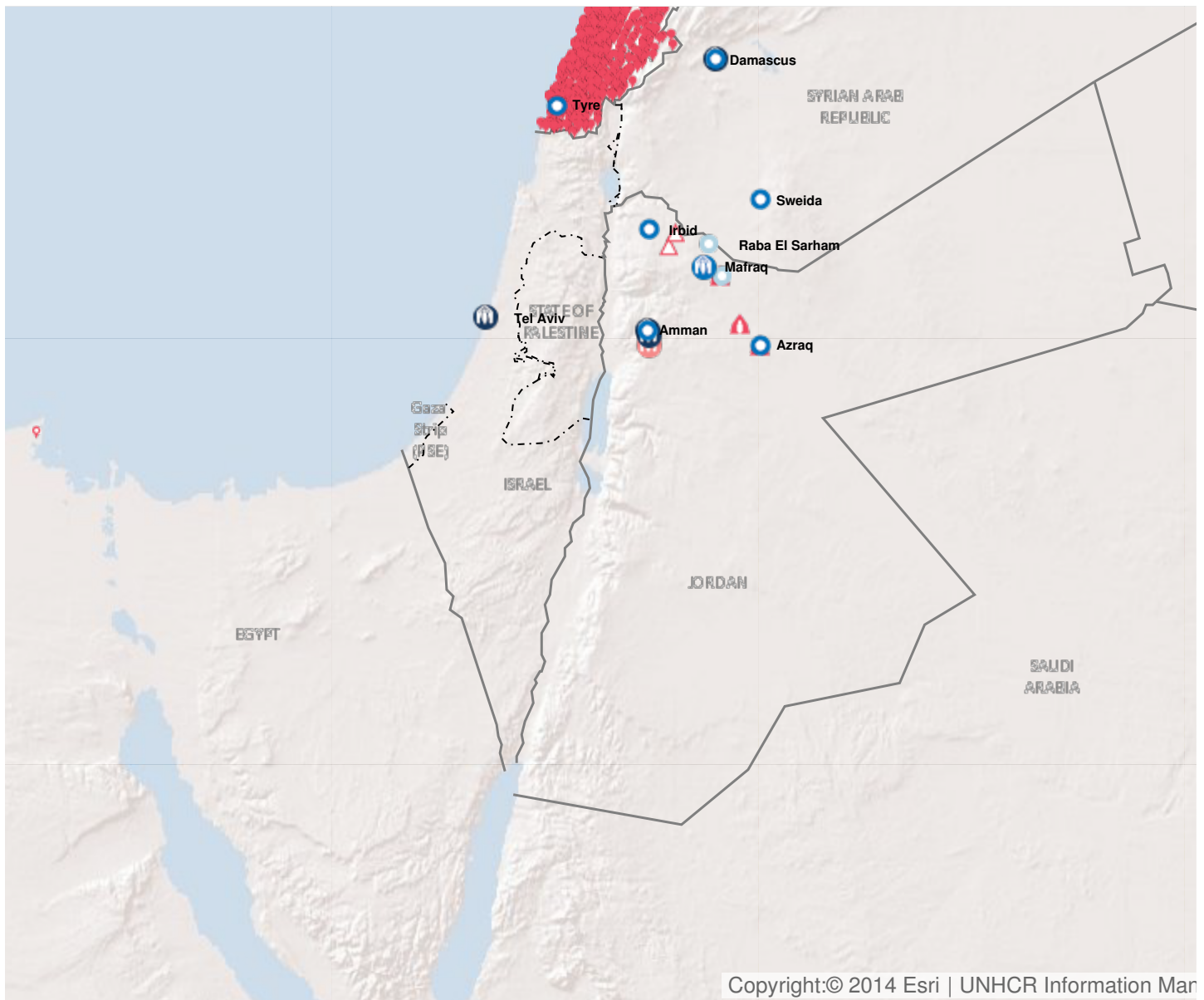


Operation: Jordan

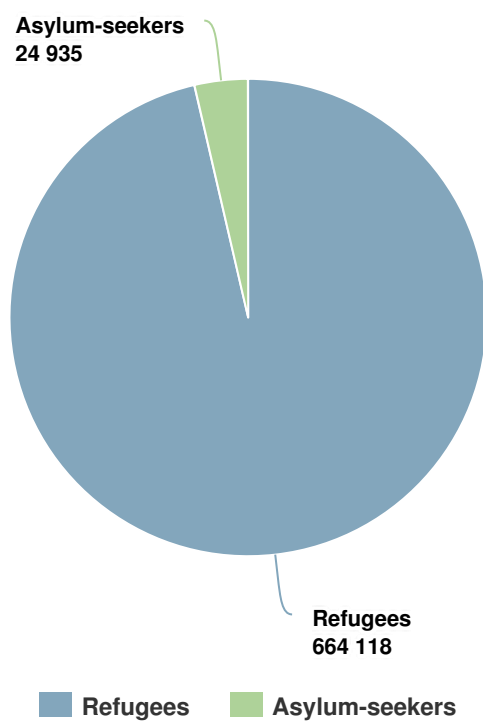
Location



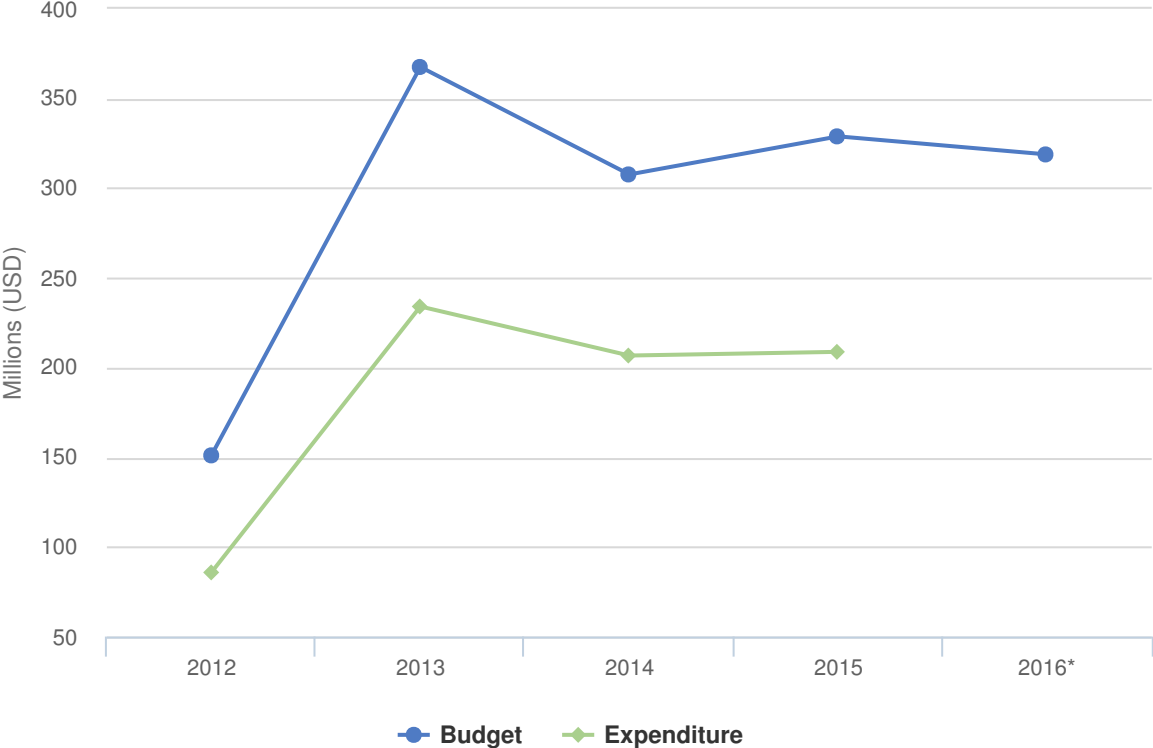
Latest update of camps and office locations **13 Jan 2016**. By clicking on the icons on the map, additional information is displayed.

People of Concern
INCREASE IN
2% **2015**

2015	689,053
2014	672,930
2013	646,312



Budgets and Expenditure for Jordan



RÉSUMÉ DU PLAN 2016

Près de 630 000 réfugiés syriens enregistrés vivent en Jordanie, dont quelque 500 000 dans des zones urbaines. On estime que 86 pour cent des réfugiés syriens présents en Jordanie vivent au-dessous du seuil national de pauvreté. Leur vulnérabilité s'accroît à mesure que leurs propres économies fondent et que l'assistance diminue, par exemple dans les domaines de la santé et de l'alimentation, à la suite des limitations budgétaires.

Le HCR continuera d'apporter un soutien aux 22 500 Iraquiens arrivés en Jordanie en 2014 et 2015, à tout autre nouveau arrivant, ainsi qu'aux réfugiés originaires de Somalie, du Soudan, du Yémen et d'autres pays. Au moins 10 pour cent des réfugiés non syriens qui vivent en Jordanie sont considérés comme extrêmement vulnérables.

En 2015, le Gouvernement jordanien a lancé son Plan d'intervention 2015 de la Jordanie (JRP) qui comprend des volets séparés pour répondre aux besoins des réfugiés et des activités pour renforcer la résilience des réfugiés et des communautés hôtes. En 2016, le HCR maintiendra son soutien au Gouvernement par le biais de ce processus et s'attachera à conserver l'espace de protection dans le pays.

La stratégie opérationnelle et de protection du HCR en Jordanie consiste en une approche à deux volets, pour satisfaire les besoins des populations vivant dans les camps et hors des camps. Les principaux domaines prioritaires concernent le plaidoyer auprès du Gouvernement sur les normes de protection internationales, et des efforts pour renforcer les réseaux de protection communautaires et la communication dans les deux sens avec les réfugiés. Les activités prioritaires incluent des interventions monétaires, la coordination et la gestion des camps, de même que la prestation de services de santé. Un financement insuffisant appauvrira davantage les réfugiés vulnérables et entraînera le risque d'un recours accru à des stratégies négatives pour faire face à la situation, ainsi que cela a déjà été le cas. Ces stratégies comprennent les retours spontanés en République arabe syrienne, en dépit de conditions risquées; l'exploitation et le travail des enfants; la mendicité; le retrait des enfants de l'école; la prostitution; et les tentatives périlleuses de traversée en bateau vers l'Europe.

Le Gouvernement jordanien est un prestataire majeur de services, notamment dans le domaine de l'éducation et de la santé pour les populations de réfugiés vivant en milieu urbain. Ce rôle requiert un soutien nettement plus substantiel de la part de la communauté internationale. On prévoit qu'en 2016, les partenaires du développement obtiendront également davantage de fonds leur permettant d'assurer un appui communautaire en faveur des Jordaniens et des réfugiés dans les zones urbaines.

2016 Original Budget for Jordan | USD

The following table presents the original budget for this operation broken down at the objective level. Resource allocation at the objective level is subject to change during the course of the year as the operational situation evolves and priorities shift. The current budget by pillar, reflected in the bottom line of this table, is updated on a monthly basis and is replaced by the final budget at year-end.

	Pillar 1 Refugee programme	Total
Favourable Protection Environment		
Law and policy	213,845	213,845
Administrative Institutions and Practice	12,342,793	12,342,793
Legal remedies and legal assistance	2,908,050	2,908,050
Access to territory	777,793	777,793
Subtotal	16,242,480	16,242,480
Fair Protection Processes and Documentation		
Registration and profiling	11,675,886	11,675,886
Status determination	439,846	439,846
Civil status documentation	990,638	990,638
Subtotal	13,106,370	13,106,370
Security from Violence and Exploitation		
SGBV prevention and response	6,358,541	6,358,541
Non-arbitrary detention	890,638	890,638
Child protection	5,303,495	5,303,495
Subtotal	12,552,674	12,552,674
Basic Needs and Essential Services		
Health	25,037,501	25,037,501
Reproductive health and HIV/ Aids response	5,021,915	5,021,915
Nutrition	1,785,585	1,785,585
Shelter and infrastructure	40,184,793	40,184,793
Energy	46,754,962	46,754,962
Basic and domestic and hygiene Items	123,373,751	123,373,751
Services for persons with specific needs	11,610,463	11,610,463
Education	2,437,182	2,437,182
Subtotal	256,206,152	256,206,152
Community Empowerment and Self Reliance		
Community mobilization	10,689,857	10,689,857
Co-existence with local communities	2,124,493	2,124,493

	Pillar 1 Refugee programme	Total
Subtotal	12,814,351	12,814,351
Durable Solutions		
Resettlement	1,310,638	1,310,638
Subtotal	1,310,638	1,310,638
Leadership, Coordination and Partnerships		
Coordination and partnerships	1,037,793	1,037,793
Donor relations	1,022,793	1,022,793
Subtotal	2,060,585	2,060,585
Logistics and Operations Support		
Operations management, coordination and support	4,408,287	4,408,287
Subtotal	4,408,287	4,408,287
2016 Original Budget	318,701,538	318,701,538
Increase / Decrease	102,000	102,000
2016 Current Budget	318,803,538	318,803,538