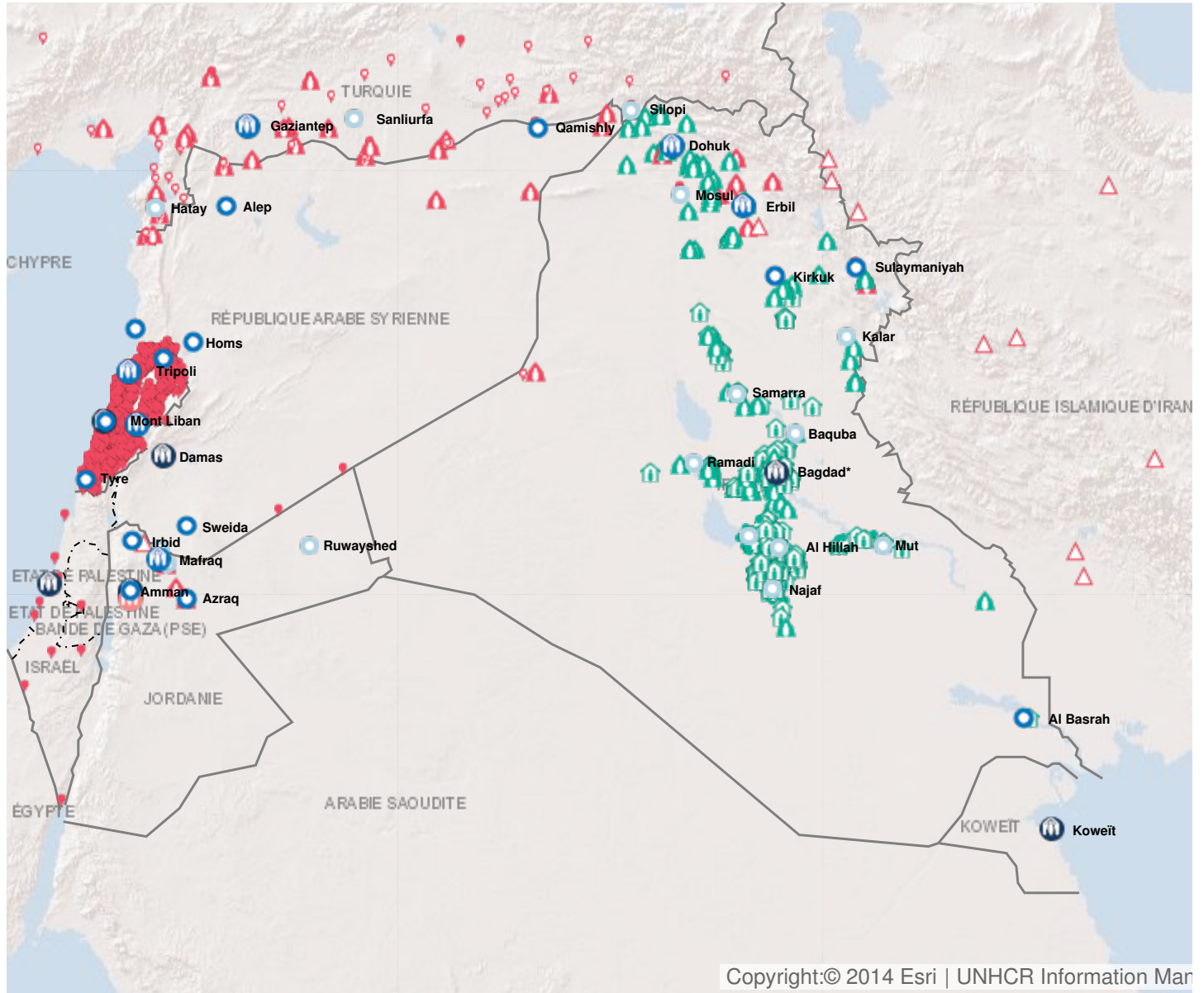


Rapport de fin d'année 2016

Généré le 7/8/2017

Opération: Iraq



Personnes relevant de la compétence du HCR

+ 12% EN 2016

2016

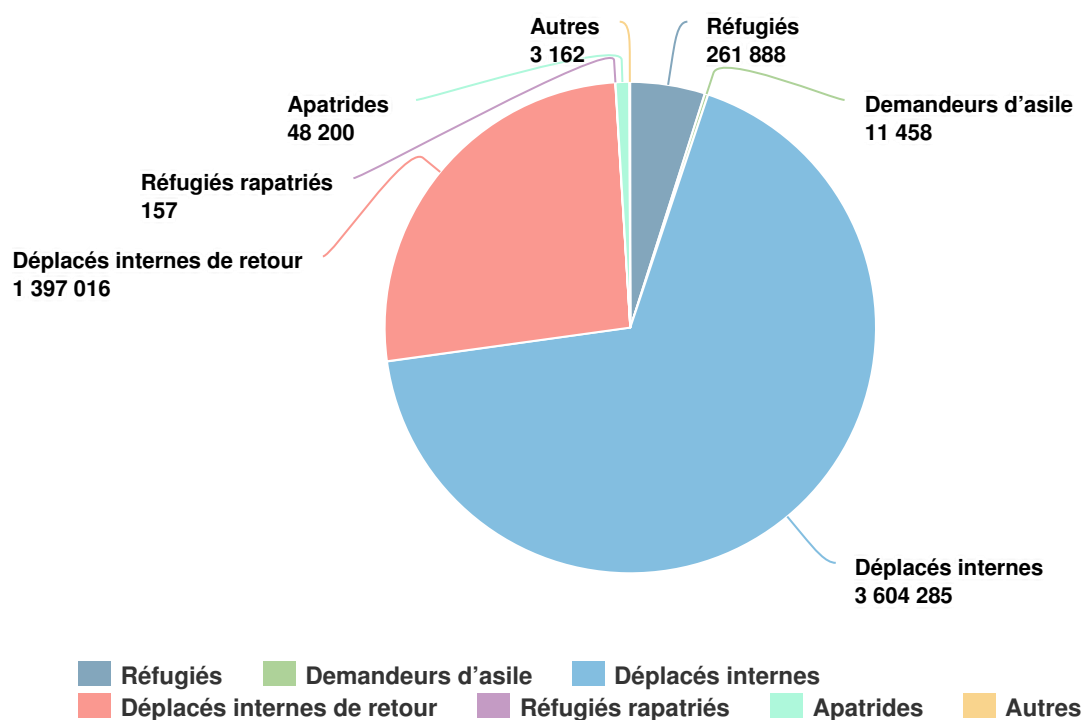
5,326,166

2015

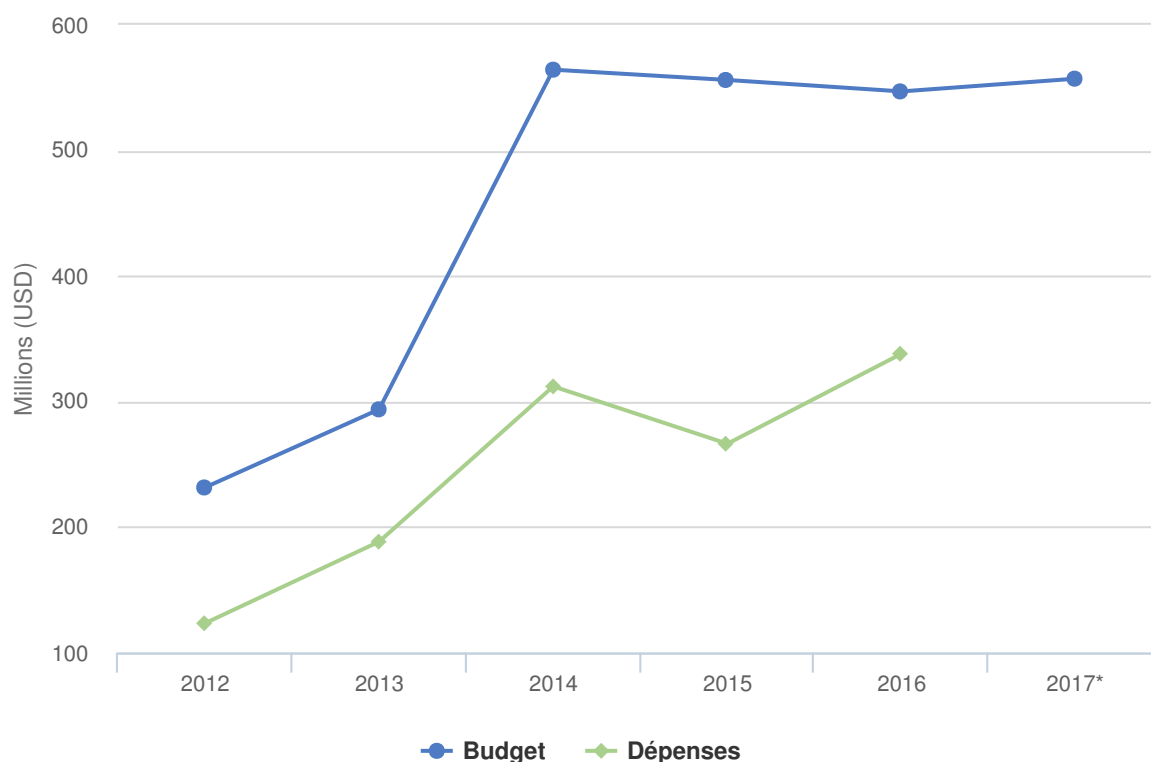
4,746,105

2014

4,026,863



Budgets et Dépenses - Iraq



Contexte opérationnel en 2016

Des campagnes militaires et d'autres conflits ont provoqué des déplacements internes de grande envergure en 2016. Les conditions de sécurité et l'environnement de protection sont demeurés explosifs, créant souvent des situations mixtes où de nouveaux déplacements se sont produits parallèlement à des retours de déplacés internes. Le HCR et ses partenaires ont élargi les activités de protection en surveillant les mouvements de population ; ils ont exhorté à respecter les principes humanitaires de base, même en temps de crise, et à garantir le caractère librement consenti de tout retour dans la sécurité et la dignité.

Un nombre limité de réfugiés syriens a continué d'arriver dans la région du Kurdistan iraquien, même si des retours spontanés en Syrie ont aussi été signalés. Les possibilités limitées de trouver des moyens d'existence et le repli économique au Kurdistan iraquien ont accentué la vulnérabilité des réfugiés.

Tendances démographiques en 2016

- Le nombre total de personnes déplacées en Iraq est de 3 millions (depuis 2014), dont plus de 600 000 ont été déplacées en 2016.
- Plus de 231 000 réfugiés syriens sont enregistrés en Iraq, dont 97 pour cent vivent dans la région du Kurdistan iraquien.
- Plus de 42 000 réfugiés et demandeurs d'asile non syriens vivent en Iraq.
- Selon les estimations, il y aurait 48 000 apatrides en Iraq.

Réalisations

Chiffres clés :

- 231 000 réfugiés syriens enregistrés

- 89 000 familles de déplacés internes ont reçu des articles de secours essentiels et 25 000 familles de déplacés internes ont obtenu une aide de préparation à l'hiver
- 53 000 déplacés internes et 9 900 réfugiés syriens ont bénéficié d'une aide juridique
- 29 000 abris d'urgence ont été fournis aux déplacés internes
- 24 000 familles réfugiées syriennes ont reçu des articles de secours essentiels et 28 624 familles réfugiées syriennes ont obtenu une aide de préparation à l'hiver
- 18 000 familles de déplacés internes et 10 000 familles réfugiées syriennes ont perçu des allocations en espèces
- 11 camps ont été construits en 2016 dans le cadre de la préparation aux situations d'urgence pour les déplacements depuis Mossoul et les zones avoisinantes

Principales réalisations :

- Le HCR a élargi sa capacité opérationnelle en 2016 pour répondre aux besoins humanitaires et de protection des civils fuyant Mossoul et les zones avoisinantes.
- Dans le cadre du mécanisme de coordination des groupes sectoriels pour la réponse aux déplacés internes et à l'appui du Gouvernement, le HCR a continué de diriger trois groupes sectoriels : la protection, la coordination et la gestion des camps, et les abris/articles non alimentaires.
- Le HCR a adopté une approche inclusive pour diriger l'intervention en faveur des réfugiés, à l'appui des autorités, en coordonnant près de 44 partenaires dans la mise en œuvre du Plan régional pour les réfugiés et la résilience (3RP) en Iraq.
- Le HCR et ses partenaires ont assisté quelque 370 000 déplacés internes en Iraq avec des services de protection, par exemple pour faciliter l'accès à des certificats ou des documents manquants, et une campagne contre la détention arbitraire et les expulsions. Les déplacés internes sans documents d'identité sont souvent dans l'impossibilité de s'enregistrer auprès du Gouvernement et rencontrent des problèmes pour se déplacer entre les points de contrôle et pour recevoir les allocations de l'État.
- Le HCR a mis en œuvre 250 projets à impact rapide qui ont bénéficié aux personnes déplacées et aux communautés hôtes pour promouvoir une coexistence pacifique.
- Le HCR a présenté les dossiers de 462 familles réfugiées syriennes en vue d'une réinstallation.

Besoins non satisfaits

- De graves déficits de financement ont causé des manques considérables dans la délivrance de services de protection et d'assistance humanitaire de base pour les déplacés internes et les réfugiés, notamment dans l'assistance en espèces à usage multiple (à la lumière de la détérioration de l'environnement économique), l'aide alimentaire (disponible uniquement aux résidents des camps), l'accès aux services de santé et aux médicaments pour les maladies chroniques, l'éducation (le Ministère de l'éducation n'étant pas en mesure de prendre en charge les salaires des enseignants réfugiés syriens en raison des limitations financières), l'enseignement supérieur et d'autres possibilités éducatives visant les adolescents et les jeunes.
- Le HCR a disposé de capacités limitées pour mettre en œuvre les programmes en faveur des déplacés rapatriés et des projets pour la coexistence pacifique, en dépit d'une demande croissante due à la détérioration de la situation et au manque de services dans les zones de retour.
- Du fait d'un manque de fonds, l'assistance aux réfugiés syriens a été concentrée seulement sur les personnes avec des besoins spécifiques et les familles vulnérables, malgré le nombre croissant de réfugiés syriens qui doivent faire face à des difficultés socio-économiques.

Dépenses 2016 - Iraq | USD

Le tableau suivant présente le budget final, les fonds disponibles et l'état final des dépenses par objectif, comme établis en fin d'année.

| | Pilier 1 Programme pour les réfugiés | Pilier 2 Programme pour les apatrides | Pilier 3 Projets de réintégration | Pilier 4 Projets pour les déplacés internes | Total |
|------------------------------------|-----------------------------------------------|------------------------------------------------|-----------------------------------------|---------------------------------------------------|--------------------|
| Budget final | 116,487,674 | 804,241 | 26,707,855 | 402,946,185 | 546,945,954 |
| | 33,393,326 | 308,237 | 1,890,220 | 144,481,549 | 180,073,332 |
| Total des fonds disponibles | 33,393,326 | 308,237 | 1,890,220 | 144,481,549 | 180,073,332 |

Dépenses par objectif

| | | | | | |
|-------------------------------------------------------------|------------------|---------------|----------------|-------------------|-------------------|
| Environnement de protection favorable | | | | | |
| Instruments internationaux et régionaux | 0 | 52,443 | 0 | 0 | 52,443 |
| Cadre juridique et politique | 0 | 25,328 | 0 | 2,501,135 | 2,526,463 |
| Aide juridique et recours judiciaires | 3,450,975 | 0 | 175,216 | 12,165,156 | 15,791,348 |
| Attitude du public à l'égard des personnes prises en charge | 195,561 | 0 | 0 | 0 | 195,561 |
| Sous-total | 3,646,536 | 77,771 | 175,216 | 14,666,291 | 18,565,814 |
| Processus de protection et documents adéquats | | | | | |
| Enregistrement et établissements des profils | 3,041,433 | 0 | 0 | 3,219,165 | 6,260,598 |
| Documents d'état civil | 180,868 | 0 | 0 | 0 | 180,868 |
| Sous-total | 3,222,302 | 0 | 0 | 3,219,165 | 6,441,466 |
| Sécurité face à la violence et à l'exploitation | | | | | |
| Prévention et interventions liées aux VSS | 1,846,306 | 0 | 350,433 | 2,118,421 | 4,315,160 |
| Protection des enfants | 1,512,313 | 0 | 0 | 2,098,821 | 3,611,134 |
| Sous-total | 3,358,619 | 0 | 350,433 | 4,217,241 | 7,926,294 |
| Besoins de base et services essentiels | | | | | |
| Santé | 4,089,406 | 0 | 0 | 0 | 4,089,406 |
| Sécurité alimentaire | 588,714 | 0 | 0 | 0 | 588,714 |
| Eau | 1,729,493 | 0 | 0 | 0 | 1,729,493 |

| | Pilier 1 Programme pour les réfugiés | Pilier 2 Programme pour les apatrides | Pilier 3 Projets de réintégration | Pilier 4 Projets pour les déplacés internes | Total |
|--------------------------------------------------------------|-----------------------------------------------|------------------------------------------------|-----------------------------------------|---------------------------------------------------|--------------------|
| Hygiène et assainissement | 8,258,396 | 0 | 0 | 0 | 8,258,396 |
| Abris et infrastructures | 22,827,590 | 0 | 175,216 | 99,594,688 | 122,597,495 |
| Énergie | 564,390 | 0 | 0 | 0 | 564,390 |
| Articles élémentaires, ménagers et d'hygiène | 23,938,281 | 0 | 0 | 78,040,329 | 101,978,610 |
| Services pour les personnes ayant des besoins spécifiques | 2,632,922 | 0 | 181,217 | 8,111,530 | 10,925,669 |
| Éducation | 2,102,818 | 0 | 0 | 0 | 2,102,818 |
| Sous-total | 66,732,010 | 0 | 356,434 | 185,746,547 | 252,834,990 |
| Autonomisation et autogestion communautaires | | | | | |
| Mobilisation communautaire | 2,631,229 | 0 | 0 | 3,599,101 | 6,230,330 |
| Coexistence avec les communautés locales | 4,446,693 | 0 | 175,217 | 5,660,926 | 10,282,835 |
| Autosuffisance et moyens d'existence | 484,613 | 0 | 615,185 | 0 | 1,099,797 |
| Sous-total | 7,562,534 | 0 | 790,401 | 9,260,027 | 17,612,962 |
| Solutions durables | | | | | |
| Retour volontaire | 0 | 0 | 0 | 1,105,647 | 1,105,647 |
| Réinstallation | 4,218,537 | 0 | 0 | 0 | 4,218,537 |
| Réduction de l'apatridie | 0 | 191,764 | 0 | 0 | 191,764 |
| Sous-total | 4,218,537 | 191,764 | 0 | 1,105,647 | 5,515,949 |
| Direction, coordination et partenariats | | | | | |
| Gestion et coordination des camps | 4,785,792 | 0 | 0 | 9,995,536 | 14,781,327 |
| Sous-total | 4,785,792 | 0 | 0 | 9,995,536 | 14,781,327 |
| Appui à la logistique et aux opérations | | | | | |
| Approvisionnement et logistique | 1,948,254 | 0 | 0 | 5,640,357 | 7,588,610 |
| Gestion des opérations, coordination et appui | 3,297,000 | 38,702 | 217,735 | 3,203,764 | 6,757,201 |
| Sous-total | 5,245,254 | 38,702 | 217,735 | 8,844,121 | 14,345,812 |
| Conseil et appui de protection | 0 | 0 | 0 | 1,071 | 1,071 |
| Sous-total | 0 | 0 | 0 | 1,071 | 1,071 |

| | Pilier 1 Programme pour les réfugiés | Pilier 2 Programme pour les apatrides | Pilier 3 Projets de réintégration | Pilier 4 Projets pour les déplacés internes | Total |
|--------------------------|-----------------------------------------------|------------------------------------------------|-----------------------------------------|---------------------------------------------------|-------------|
| Dépenses totales en 2016 | 98,771,582 | 308,237 | 1,890,220 | 237,055,646 | 338,025,685 |
