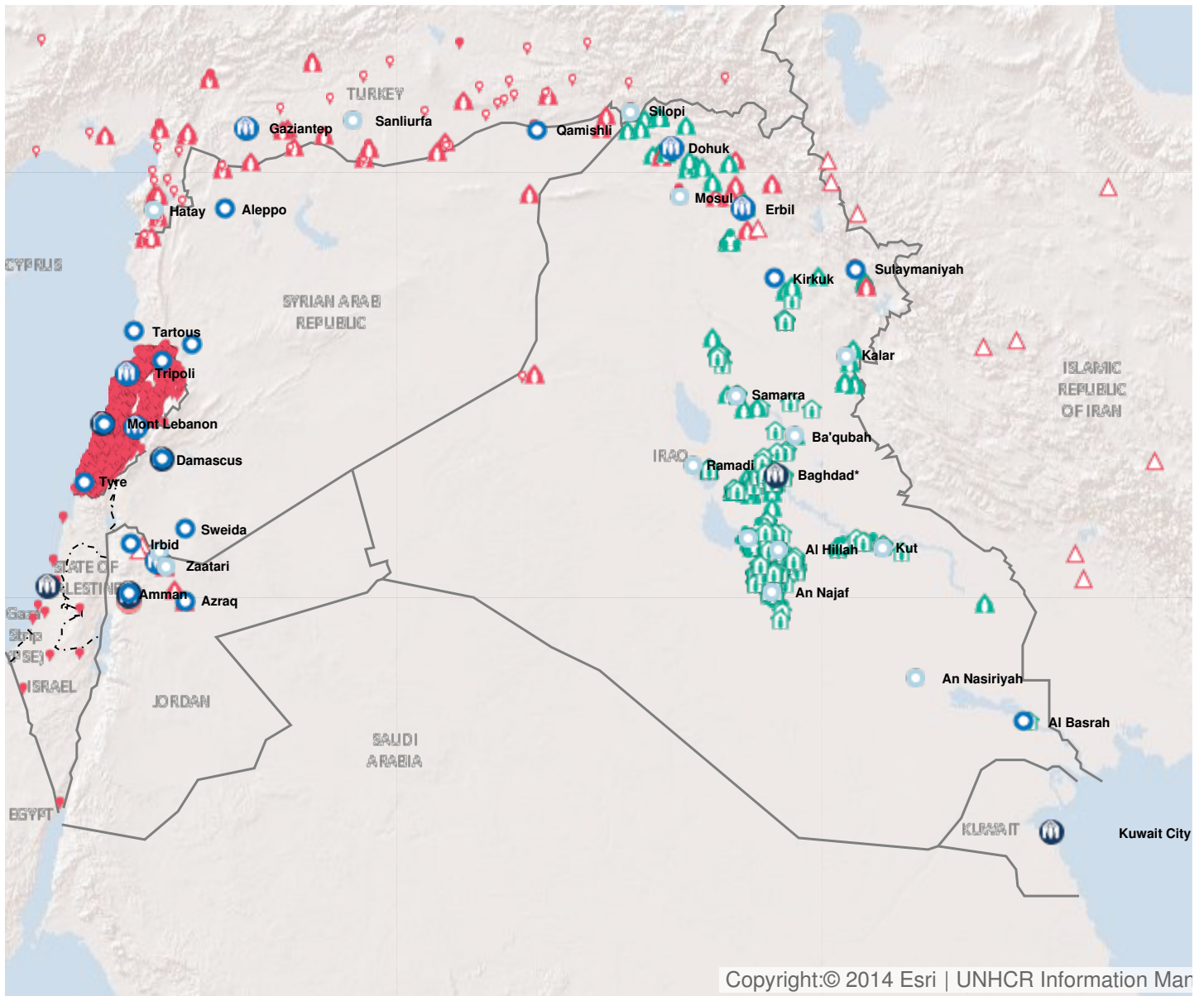


Résumé du plan 2016

Généré le 29/11/2016

Operation: Iraq

Location

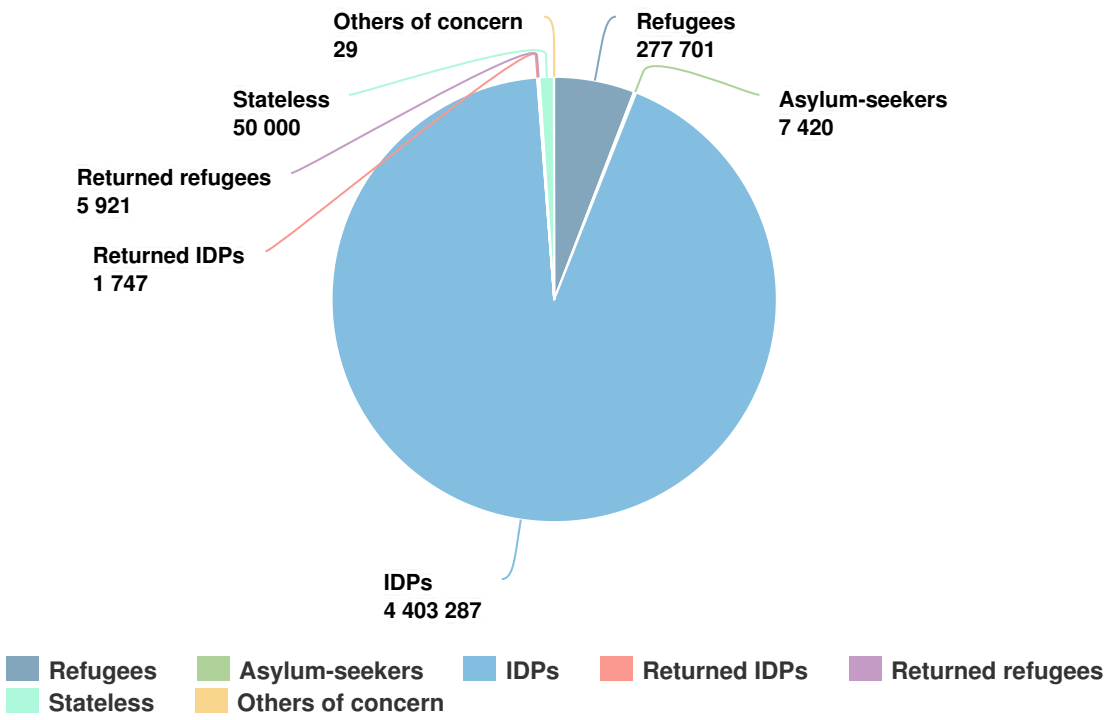


Latest update of camps and office locations **21 Nov 2016**. By clicking on the icons on the map, additional information is displayed.

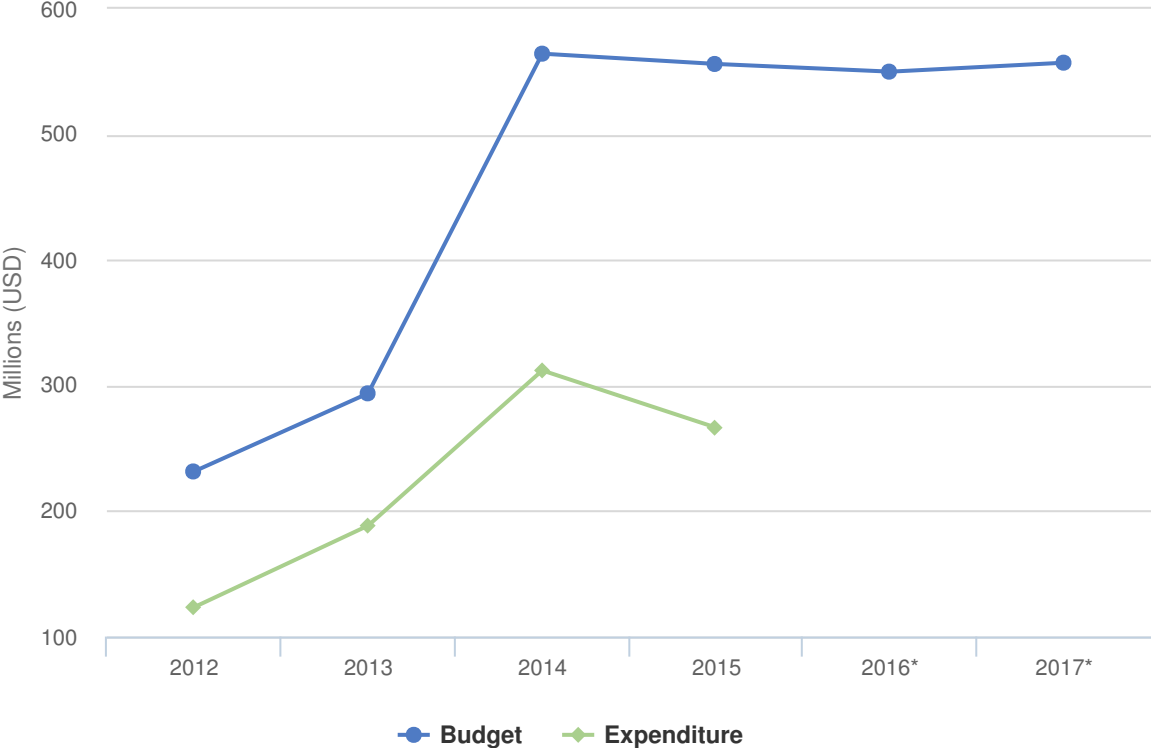
People of Concern

INCREASE IN
18% 2015

2015	4,746,105
2014	4,026,863
2013	1,450,568



Budgets and Expenditure for Iraq



RÉSUMÉ DU PLAN 2016

La violence persistante qui sévit en Iraq a provoqué des vagues successives de déplacements massifs et une crise humanitaire profonde. L'Iraq occupe désormais la troisième place pour ce qui est des déplacés internes dans le monde, avec 3,2 millions de personnes déplacées dans le pays depuis janvier 2014 qui se sont ajoutées à près d'un million de personnes encore déracinées par le conflit de 2006-2008.

Nombre de personnes ont cherché refuge dans la région du Kurdistan, qui a accueilli près de 97 pour cent des 250 500 réfugiés syriens dans le pays. En 2016, le HCR prévoit que la population totale relevant de sa compétence atteindra près de 4,1 millions de personnes en Iraq, à savoir les déplacés internes, près de 310 000 réfugiés syriens, 50 000 réfugiés non syriens, 40 000 réfugiés rapatriés et 50 000 apatrides.

En 2016, le HCR conservera son rôle de chef de file dans la coordination de la réponse interinstitutions de protection et d'aide humanitaire pour les réfugiés en Iraq. De plus, il continuera de diriger les modules de la protection, des abris/articles non alimentaires, et de la coordination des camps et la gestion des camps, dans le cadre de la réponse interinstitutions au sort des déplacés internes. Comme par le passé, il appliquera également sur l'ensemble du territoire national des programmes d'assistance en espèces pour les déplacés internes vulnérables, suivra de près la situation de la protection et répondra à leurs besoins.

Le Gouvernement iraquien a fourni des allocations en espèces, un accès aux soins de santé et à l'éducation, des abris et des vivres pour les déplacés internes. Néanmoins, sa capacité est de plus en plus menacée par la baisse considérable des cours du pétrole et l'escalade des besoins.

La situation iraquienne, qui touche également les pays voisins où vit la majorité des réfugiés irakiens, connaît une grave pénurie de fonds. Le HCR continuera de donner la priorité à l'assistance en faveur des réfugiés les plus vulnérables. Tout déficit aura pour conséquence une forte réduction dans l'octroi de services de protection et de l'aide humanitaire de base telle que des abris, des articles de secours et des allocations en espèces pour les déplacés internes vulnérables.

2016 Original Budget for Iraq | USD

The following table presents the original budget for this operation broken down at the objective level. Resource allocation at the objective level is subject to change during the course of the year as the operational situation evolves and priorities shift. The current budget by pillar, reflected in the bottom line of this table, is updated on a monthly basis and is replaced by the final budget at year-end.

	Pillar 1 Refugee programme	Pillar 2 Stateless programme	Pillar 3 Reintegration projects	Pillar 4 IDP projects	Total
Favourable Protection Environment					
International and regional instruments	0	118,848	0	0	118,848
Law and policy	0	73,848	0	1,512,099	1,585,947
Administrative Institutions and Practice	183,644	0	0	0	183,644
Legal remedies and legal assistance	1,719,375	0	3,213,482	16,352,099	21,284,957
Access to territory	303,644	0	0	0	303,644
Public attitudes towards persons of concern	285,644	0	0	0	285,644
Subtotal	2,492,309	192,696	3,213,482	17,864,199	23,762,685
Fair Protection Processes and Documentation					
Registration and profiling	2,240,731	0	0	2,682,099	4,922,830
Status determination	297,087	0	0	0	297,087
Individual documentation	0	0	0	1,982,099	1,982,099
Civil status documentation	713,231	0	0	0	713,231
Subtotal	3,251,049	0	0	4,664,199	7,915,247
Security from Violence and Exploitation					
Protection from crime	233,644	0	0	0	233,644
SGBV prevention and response	4,695,924	0	1,676,964	5,429,199	11,802,086
Non-arbitrary detention	518,644	0	0	0	518,644
Child protection	1,603,549	0	0	5,986,298	7,589,847
Subtotal	7,051,761	0	1,676,964	11,415,497	20,144,222
Basic Needs and Essential Services					
Health	7,497,664	0	0	0	7,497,664
Nutrition	273,644	0	0	0	273,644
Food security	4,309,933	0	0	0	4,309,933
Water	3,053,644	0	0	0	3,053,644
Sanitation and hygiene	8,833,644	0	0	0	8,833,644

	Pillar 1 Refugee programme	Pillar 2 Stateless programme	Pillar 3 Reintegration projects	Pillar 4 IDP projects	Total
Shelter and infrastructure	29,049,751	0	8,213,482	207,383,397	244,646,630
Energy	8,513,644	0	0	0	8,513,644
Basic and domestic and hygiene Items	4,447,289	0	0	57,652,099	62,099,388
Services for persons with specific needs	20,130,731	0	563,482	23,902,099	44,596,312
Education	5,748,020	0	0	0	5,748,020
Subtotal	91,857,965	0	8,776,964	288,937,596	389,572,525
Community Empowerment and Self Reliance					
Community mobilization	3,352,020	0	0	1,462,099	4,814,119
Co-existence with local communities	5,400,731	0	8,713,482	26,402,099	40,516,312
Natural resources and shared environment	409,789	0	0	0	409,789
Self-reliance and livelihoods	3,697,818	0	2,613,482	0	6,311,299
Subtotal	12,860,357	0	11,326,964	27,864,199	52,051,519
Durable Solutions					
Solutions strategy	1,750,731	0	0	0	1,750,731
Voluntary return	0	0	0	2,342,099	2,342,099
Resettlement	1,369,901	0	0	0	1,369,901
Greater reduction of statelessness	0	482,696	0	0	482,696
Subtotal	3,120,632	482,696	0	2,342,099	5,945,427
Leadership, Coordination and Partnerships					
Coordination and partnerships	158,644	0	0	1,902,099	2,060,744
Camp management and coordination	420,644	0	0	27,402,099	27,822,744
Subtotal	579,289	0	0	29,304,199	29,883,487
Logistics and Operations Support					
Supply chain and logistics	953,644	0	0	13,102,099	14,055,744
Operations management, coordination and support	3,410,731	128,848	1,713,482	7,452,099	12,705,160
Subtotal	4,364,375	128,848	1,713,482	20,554,199	26,760,904
2016 Original Budget	125,577,737	804,241	26,707,855	402,946,185	556,036,017

	Pillar 1 Refugee programme	Pillar 2 Stateless programme	Pillar 3 Reintegration projects	Pillar 4 IDP projects	Total
Increase / Decrease	-6,090,063	0	0	0	-6,090,063
2016 Current Budget	119,487,674	804,241	26,707,855	402,946,185	549,945,954
