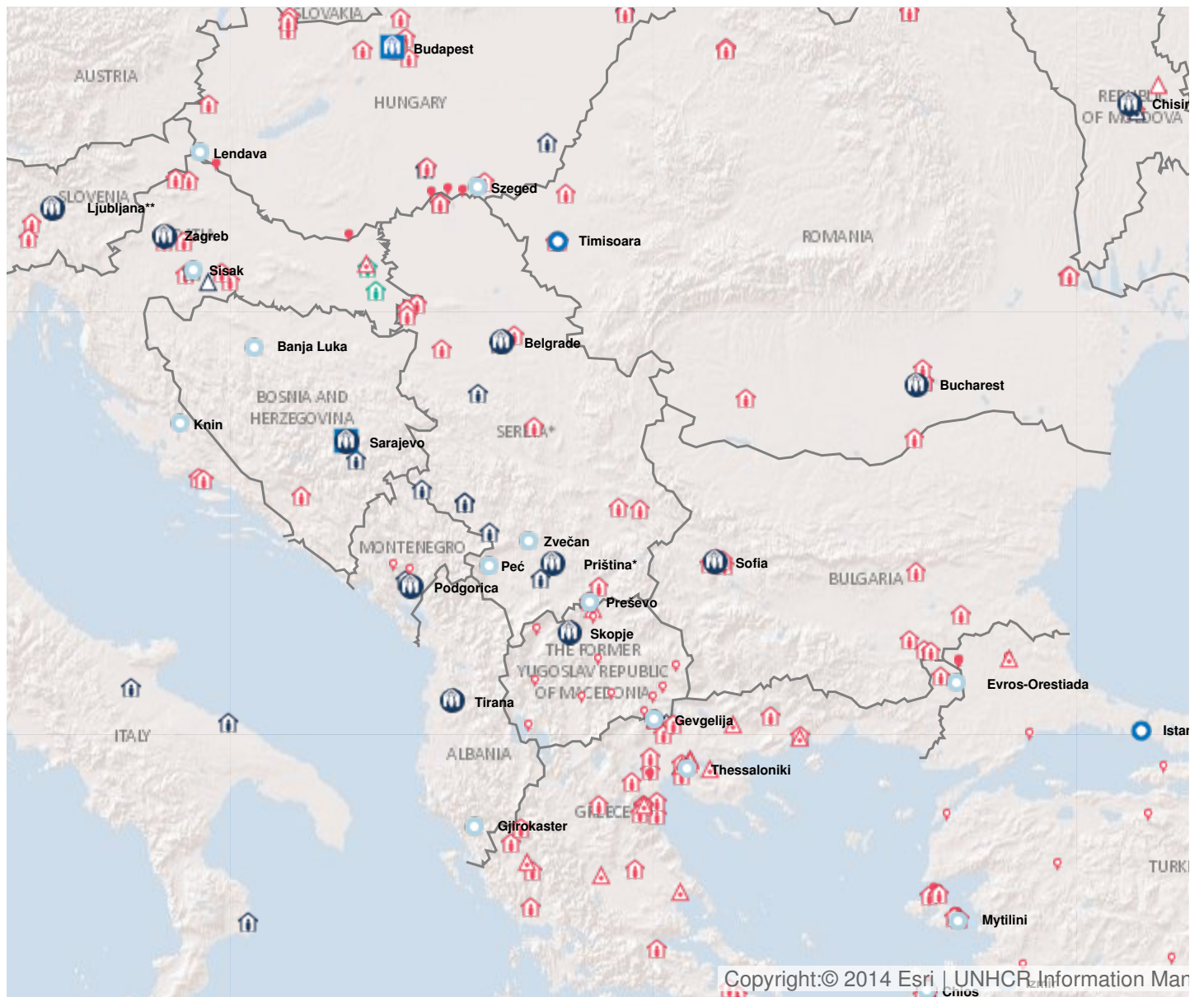


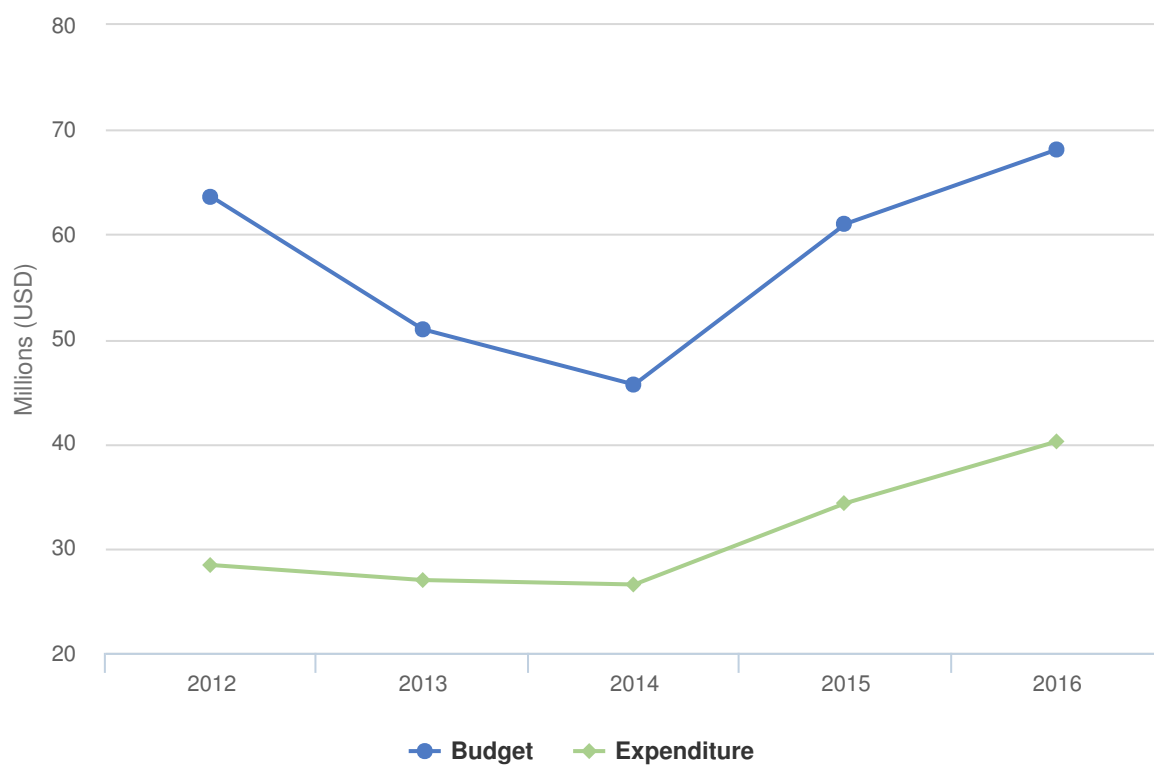
## Subregion: South-Eastern Europe

| Bosnie-Herzégovine | Monténégro | Serbie et Kosovo (Résolution 1244 (1999) du Conseil de sécurité) | Ex-République yougoslave de Macédoine |

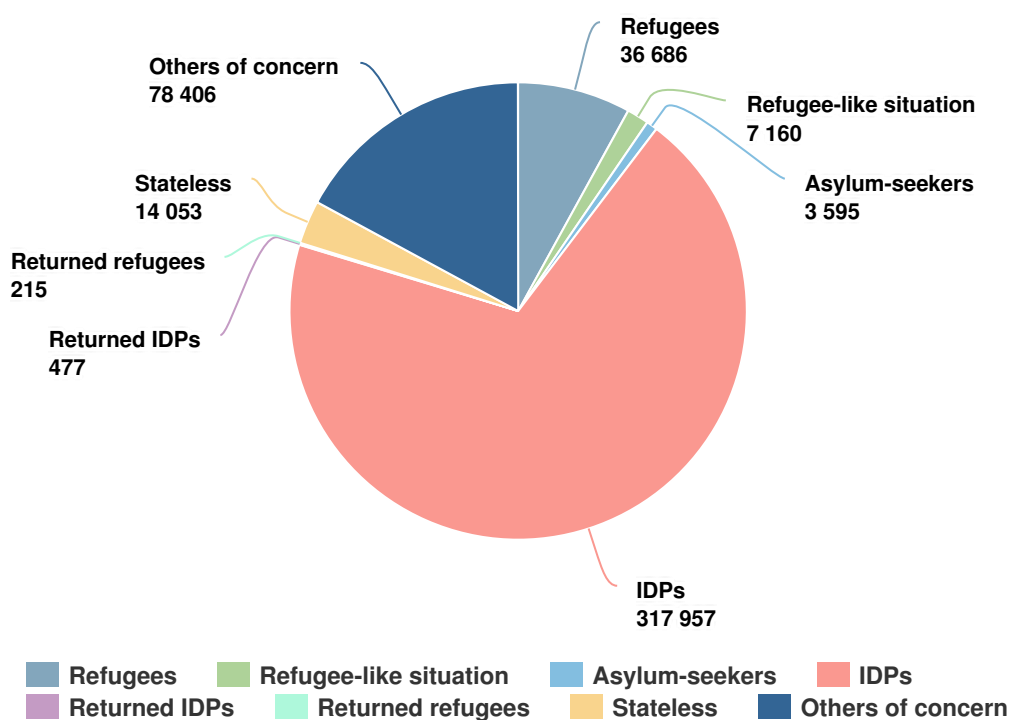


Latest update of camps and office locations 21 Nov 2016.

## Budgets and Expenditure in Subregion South-Eastern Europe



## People of Concern - 2016



## Réponse en 2016

*Cette synthèse présente une vue d'ensemble de la réponse du HCR en Europe du Sud-Est en 2016. Pour de plus amples informations sur les principales réalisations et les obstacles rencontrés par l'opération, prière de visiter la page du Bureau régional en Europe du Sud-Est.*

Tous les pays de la sous-région ont adhéré à la Convention de 1951 et au Protocole de 1967 et ont mis en place une législation pertinente. Néanmoins, les demandeurs d'asile et les réfugiés n'ont pas eu un accès assuré aux procédures de détermination du statut de réfugié et à la protection. Tous les pays sont également parties aux Conventions de 1954 et 1961 sur l'apatridie, à l'exception de l'ex-République yougoslave de Macédoine, qui n'a pas encore adhéré à la Convention de 1961.

Le HCR s'est employé à renforcer le régime d'asile et à consolider les capacités nationales, notamment dans le contexte de la deuxième phase du projet régional de l'Instrument d'aide de préadhésion de l'Union européenne (IAP II) sur une gestion des migrations intégrant les impératifs de protection dans les Balkans occidentaux et en Turquie.

Avec la fermeture de fait, début mars 2016, de la « route des Balkans occidentaux », les mouvements mixtes ont considérablement diminué dans la sous-région, mais se sont néanmoins poursuivis, à un rythme réduit. Les réfugiés et demandeurs d'asile ont de plus en plus fait appel aux réseaux de passeurs et de trafiquants. Le HCR s'est principalement attaché à garantir la protection des personnes relevant de sa compétence. Il a soutenu l'identification et l'orientation des personnes vulnérables, comme les mineurs isolés, les victimes de la violence sexuelle et de genre, et les femmes à risque, afin de leur dispenser une assistance adaptée.

Le HCR a aussi continué les préparatifs de la réorientation stratégique de son engagement d'ici à la fin de 2017 par rapport aux personnes qui ont été déplacées par les conflits armés de l'ex-Yougoslavie dans les années 90. Fin 2016, on estimait que 354 000 personnes déplacées par ces conflits avaient besoin d'assistance. La stratégie du HCR cherche essentiellement à faciliter des solutions durables, dans la mesure du possible, et à soutenir les activités menées par les gouvernements et d'autres acteurs pour continuer de soutenir les personnes touchées.

## Principales réalisations

Réfugiés, personnes risquant l'apatridie, rapatriés et déplacés internes de l'ex-Yougoslavie :

- 450 personnes ont reçu des kits de production ou des moyens de production pour l'agriculture, l'élevage ou le pêche ;
- 2 680 personnes ont obtenu des allocations en espèces ;
- 151 individus de nationalité indéterminée ont été aidés à confirmer leur nationalité, 2 147 personnes ont vu leur naturalisation facilitée, 549 apatrides ont été aidés à acquérir une nationalité.

Personnes relevant de la compétence du HCR en Europe du Sud-Est (y compris les réfugiés et les demandeurs d'asile, les personnes risquant l'apatridie et les personnes déplacées de l'ex-Yougoslavie) :

- 174 900 personnes ont bénéficié d'une assistance juridique ;
- 9 600 personnes avec des besoins spécifiques ont obtenu un soutien en nature ;
- 1 100 victimes connues de violence sexuelle et de genre ont reçu un soutien adapté ;
- une procédure de détermination de l'intérêt supérieur a été entamée ou complétée pour 88% des mineurs isolés ;
- 2 500 personnes ont bénéficié d'un soutien psychosocial ;
- 10 centres de réception ont été entretenus ou améliorés.



## 2016 Voluntary Contributions to South-Eastern Europe | USD

| Earmarking / Donor   | Pillar 1<br>Refugee programme | Pillar 4<br>IDP projects | All<br>pillars | Total             |
|--|-------------------------------|--------------------------|----------------|-------------------|
| <b>South-Eastern Europe overall</b>                            |                               |                          |                |                   |
| Canada   | 1,497,006                     | 0                        | 0              | 1,497,006         |
| <b><i>South-Eastern Europe overall subtotal</i></b>            | <b>1,497,006</b>              | <b>0</b>                 | <b>0</b>       | <b>1,497,006</b>  |
| <b>Regional Office in South Eastern Europe</b>                 |                               |                          |                |                   |
| Council of Europe Development Bank                             | 0                             | 256,161                  | 0              | 256,161           |
| European Union   | 4,850,590                     | 3,261,708                | 0              | 8,112,298         |
| Japan  | 1,830,000                     | 0                        | 0              | 1,830,000         |
| Montenegro   | 0                             | 0                        | 82,745         | 82,745            |
| Private donors in Australia                                    | 132,082                       | 0                        | 0              | 132,082           |
| Private donors in Japan  | 175,507                       | 0                        | 0              | 175,507           |
| Private donors in the Republic of Korea                        | 50,000                        | 0                        | 0              | 50,000            |
| Russian Federation   | 0                             | 100,000                  | 0              | 100,000           |
| UN Department of Political Affairs                             | 8,242,429                     | 0                        | 0              | 8,242,429         |
| UN Trust Fund for Human Security                               | 0                             | 33,075                   | 0              | 33,075            |
| United Kingdom of Great Britain and Northern Ireland           | 2,939,024                     | 0                        | 0              | 2,939,024         |
| <b><i>Regional Office in South Eastern Europe subtotal</i></b> | <b>18,219,632</b>             | <b>3,650,944</b>         | <b>82,745</b>  | <b>21,953,321</b> |
| <b>Total</b>   | <b>19,716,638</b>             | <b>3,650,944</b>         | <b>82,745</b>  | <b>23,450,327</b> |

Note: