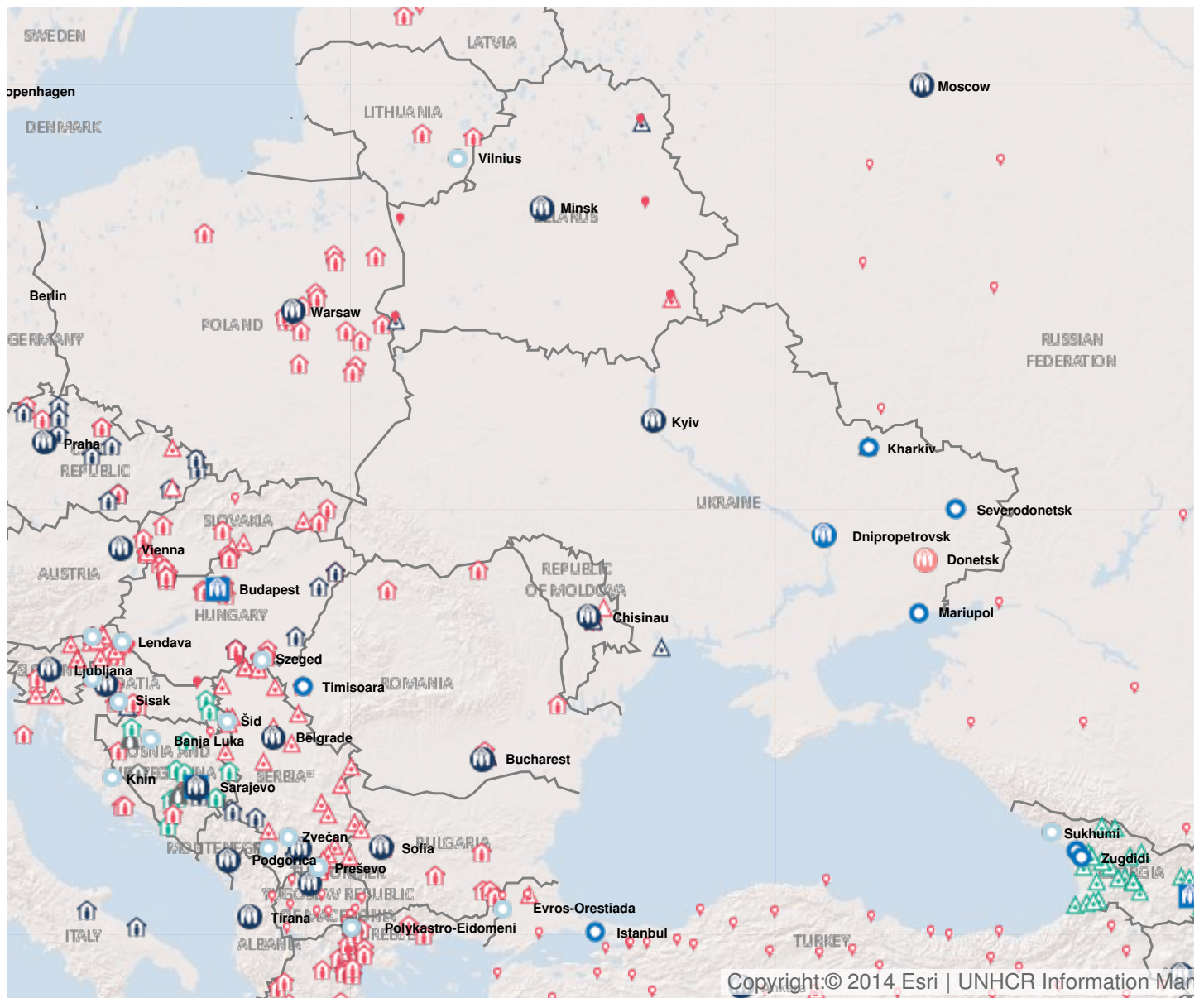


Operation: Ukraine

Location

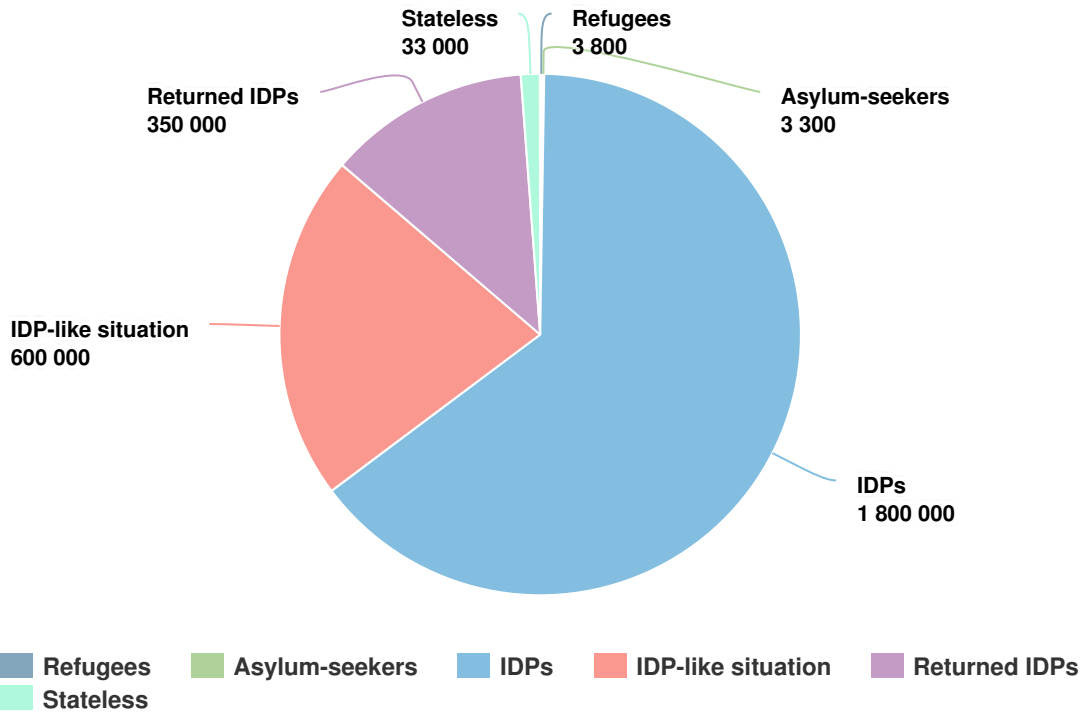


Latest update of camps and office locations **13 Jan 2016**. By clicking on the icons on the map, additional information is displayed.

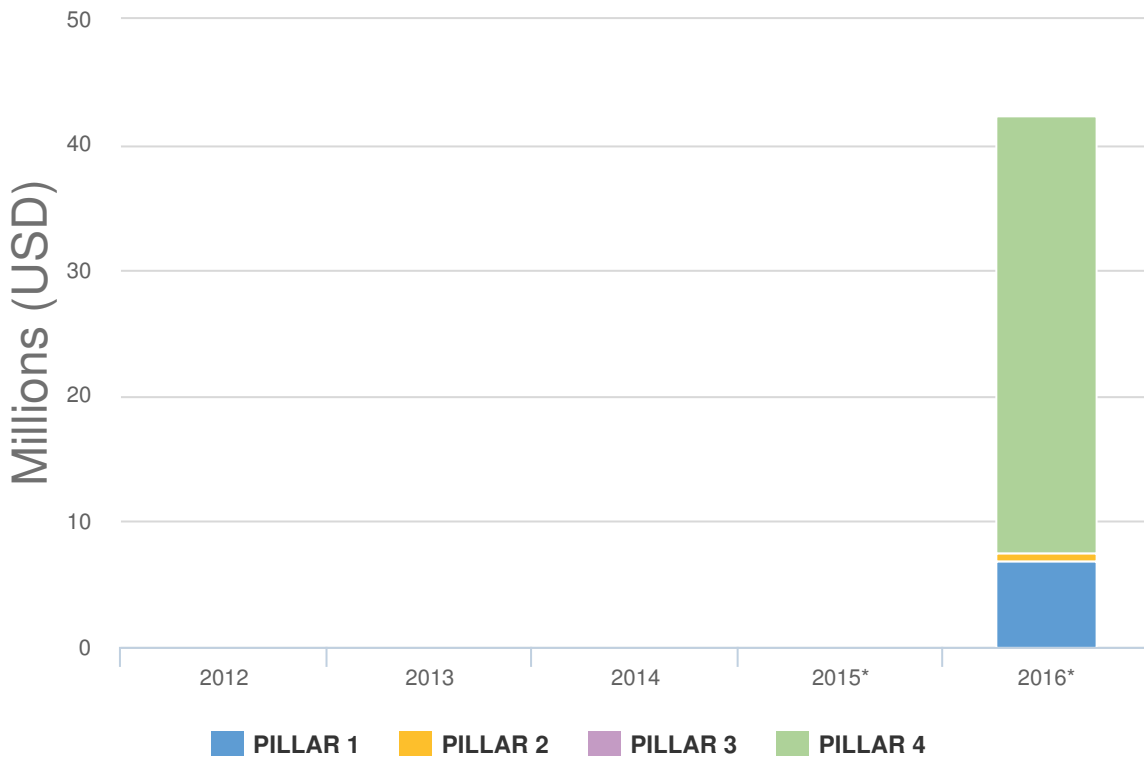
People of Concern

2016

2,790,100



Budgets for Ukraine



Résumé du plan 2016

La situation en Ukraine demeure imprévisible en raison du conflit qui perdure dans l'est et d'une économie chancelante, et elle pourrait se détériorer rapidement.

En 2016, le HCR continuera de répondre aux besoins des déplacés internes et des communautés touchées en Ukraine. Selon le ministère ukrainien de la Politique sociale, le nombre total de personnes déplacées internes a atteint 1,5 million^[1].

La majorité des 4,3 millions de personnes touchées par l'insécurité vivent dans des zones non contrôlées par le Gouvernement ou dans des régions longeant les zones frappées par le conflit, comme les provinces de Donetsk, Louhansk, Dnipropetrovsk, Kharkiv et Zaporizhia, qui sont contrôlées par le Gouvernement.

Les interventions du HCR cibleront les communautés touchées qui se trouvent dans les zones non contrôlées par le Gouvernement et le long de la ligne de contact, ainsi que les zones à forte concentration de déplacés internes. Une priorité accrue sera accordée à la stabilisation de la situation, avec l'adoption d'une approche axée sur les solutions, assortie notamment d'activités destinées à promouvoir l'intégration et le renforcement des capacités institutionnelles.

Conformément à la législation nationale, le Gouvernement ukrainien est le principal responsable de la protection des citoyens déplacés. Le HCR continue de faire pression pour l'adoption du cadre régulateur afin de mettre en œuvre d'importantes dispositions de la loi nationale sur les déplacés internes, qui se rapportent en particulier au logement, aux droits socio-économiques et aux droits de propriété.

Le HCR et ses partenaires poursuivront leur plaidoyer pour la liberté de circulation, les droits au logement, l'accès à l'assistance juridique des déplacés internes, et l'accès humanitaire aux déplacés internes.

Le Haut Commissariat continuera de collaborer avec ses partenaires dans les zones non contrôlées par le Gouvernement et le long de la ligne de contact, pour fournir des abris et des articles de secours.

Compte tenu de l'augmentation des flux de réfugiés vers l'Europe, en 2016, le HCR poursuivra ses activités de protection des réfugiés et ses interventions liées à l'asile, parmi lesquelles le renforcement de la capacité des partenaires et la surveillance aux frontières.

2016 Original Budget for Ukraine | USD

The following table presents the original budget for this operation broken down at the objective level. Resource allocation at the objective level is subject to change during the course of the year as the operational situation evolves and priorities shift. The current budget by pillar, reflected in the bottom line of this table, is updated on a monthly basis and is replaced by the final budget at year-end.

	Pillar 1 Refugee programme	Pillar 2 Stateless programme	Pillar 4 IDP projects	Total
Favourable Protection Environment				
Law and policy	112,177	0	521,179	633,356
Legal remedies and legal assistance	1,218,658	0	1,417,302	2,635,959
Access to territory	768,658	0	0	768,658
Public attitudes towards persons of concern	322,961	0	0	322,961
Subtotal	2,422,454	0	1,938,480	4,360,934
Fair Protection Processes and Documentation				
Reception conditions	856,874	0	0	856,874
Identification of statelessness	0	655,501	0	655,501
Registration and profiling	0	0	188,424	188,424
Status determination	793,354	0	0	793,354
Subtotal	1,650,228	655,501	188,424	2,494,153
Security from Violence and Exploitation				
Protection from effects armed conflict	0	0	1,786,302	1,786,302
SGBV prevention and response	0	0	1,041,273	1,041,273
Non-arbitrary detention	147,481	0	0	147,481
Child protection	159,354	0	153,424	312,778
Subtotal	306,835	0	2,980,999	3,287,833
Basic Needs and Essential Services				
Health	167,177	0	0	167,177
Shelter and infrastructure	0	0	12,814,150	12,814,150
Basic and domestic and hygiene Items	0	0	7,850,273	7,850,273
Services for persons with specific needs	784,354	0	3,020,726	3,805,080
Education	77,177	0	0	77,177
Subtotal	1,028,708	0	23,685,149	24,713,857
Community Empowerment and Self Reliance				
Community mobilization	0	0	1,579,820	1,579,820
Co-existence with local communities	0	0	2,837,302	2,837,302

	Pillar 1 Refugee programme	Pillar 2 Stateless programme	Pillar 4 IDP projects	Total
Self-reliance and livelihoods	651,835	0	0	651,835
Subtotal	651,835	0	4,417,121	5,068,956
Durable Solutions				
Solutions strategy	0	0	266,849	266,849
Integration	95,177	0	0	95,177
Resettlement	311,961	0	0	311,961
Subtotal	407,138	0	266,849	673,987
Logistics and Operations Support				
Supply chain and logistics	0	0	700,056	700,056
Operations management, coordination and support	739,922	0	600,726	1,340,648
Subtotal	739,922	0	1,300,782	2,040,704
2016 Original Budget	7,207,119	655,501	34,777,804	42,640,424
Increase / Decrease	-300,000	0	0	-300,000
2016 Current Budget	6,907,119	655,501	34,777,804	42,340,424