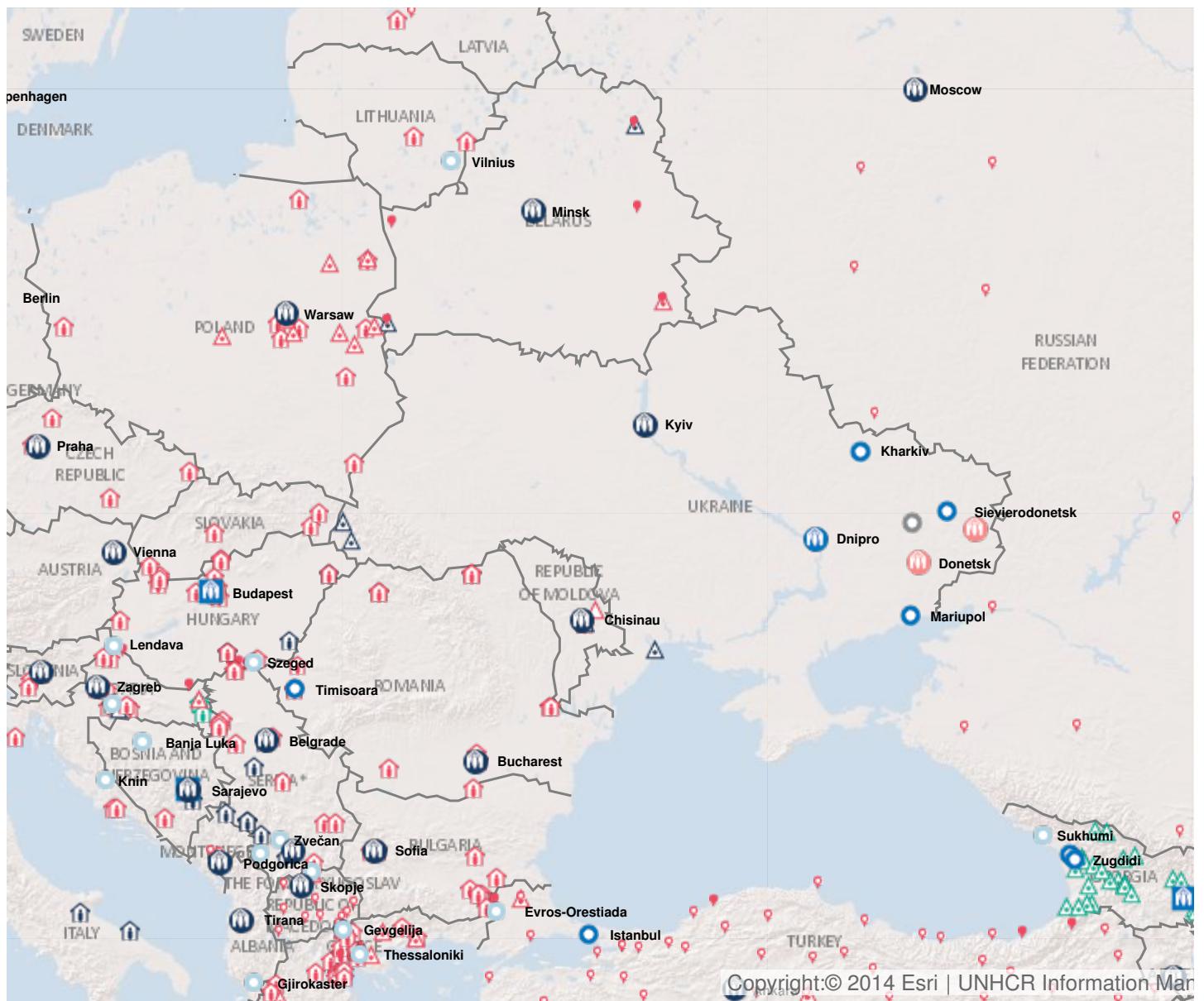


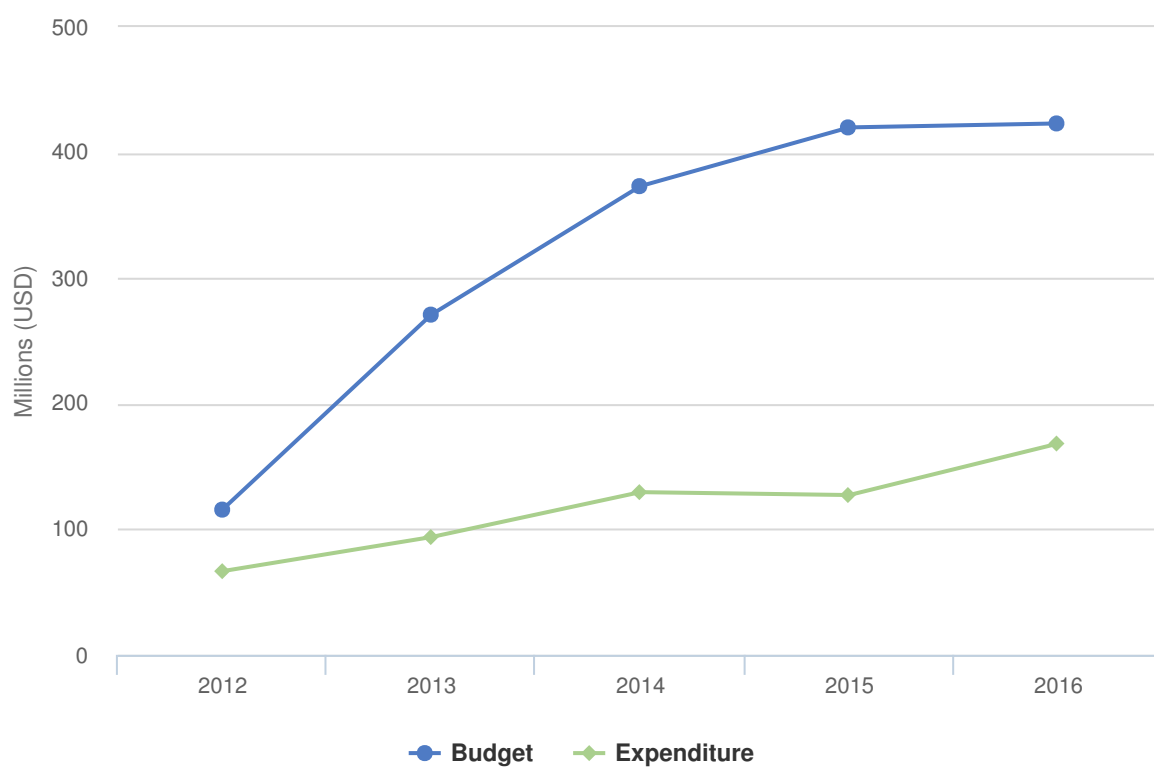
Subregion: Eastern Europe

| Arménie | Azerbaïdjan | Bélarus | Géorgie | République de Moldova | Fédération de Russie | Turquie | Ukraine |

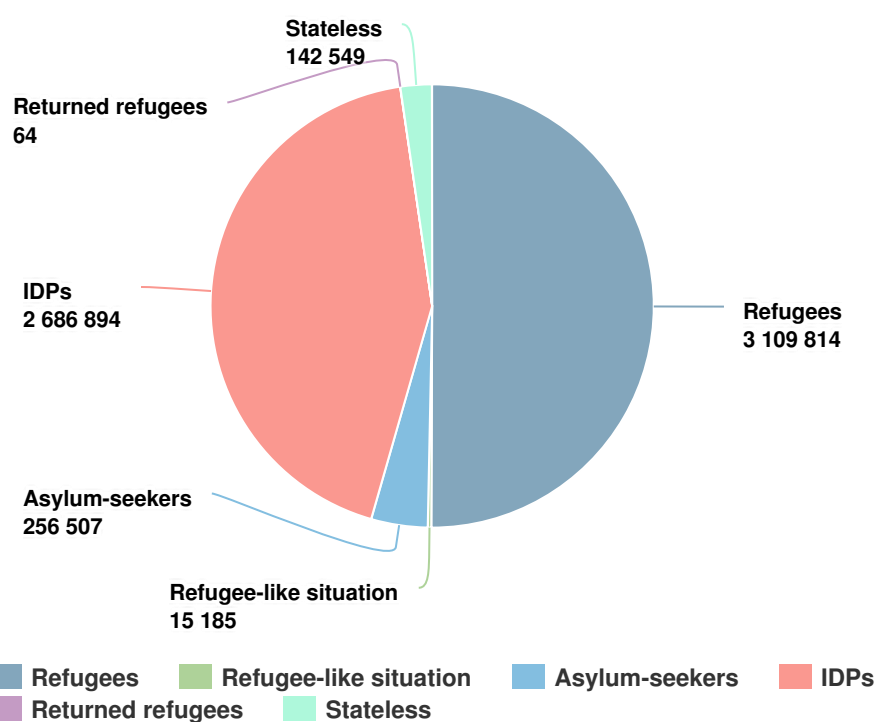


Latest update of camps and office locations 21 Nov 2016.

Budgets and Expenditure in Subregion Eastern Europe



People of Concern - 2016



Réponse en 2016

Les régimes d'asile en Europe orientale sont demeurés fragiles. Le HCR a plaidé pour l'accès au territoire et à l'asile, et notamment à la procédure de détermination du statut de réfugié. L'organisation a donné des conseils sur les questions relatives à l'apatridie et a fait campagne pour l'adhésion aux instruments internationaux pertinents, en particulier au Bélarus et en Fédération de Russie.

Une escalade du conflit dans le Haut-Karabakh en avril 2016 a déplacé jusqu'à 12 000 personnes, même si la plupart d'entre elles ont regagné leur point de départ pendant l'année. Des espèces, des vivres et une assistance sous forme d'articles ménagers ont été apportés aux plus vulnérables parmi la population touchée.

Le HCR a continué de contribuer à la deuxième phase de l'initiative pour un asile de qualité en Europe de l'Est et dans le Sud-Caucase, qui a amélioré l'accès aux procédures de détermination du statut de réfugié et sa qualité dans les pays participants. Les activités ont été étendues pour couvrir trois publics principaux : les autorités chargées de l'examen préliminaire de la demande d'asile, les juges et les autorités aux frontières. Une évaluation conjointe des progrès a révélé que les procédures de détermination du statut de réfugié s'étaient améliorées au niveau régional et qu'elles respectaient les normes minimales.

À la fin de l'année, le nombre total de personnes relevant de la compétence du HCR dans la sous-région dépassait les 3 millions. Il comprenait près de 300 000 réfugiés (notamment quelque 270 000 réfugiés ukrainiens en Fédération de Russie) ; plus de 2,7 millions de déplacés internes (600 000 en Azerbaïdjan, 273 000 en Géorgie et près de 1,6 million en Ukraine d'après les chiffres gouvernementaux) ; environ 137 000 apatrides (91 000 en Fédération de Russie, 35 400 en Ukraine, 6 000 au Bélarus et 3 600 en Azerbaïdjan). De plus, près de 965 000 Ukrainiens ont recherché d'autres formes de statut juridique dans des pays voisins (800 000 en Fédération de Russie et 165 000 au Bélarus).

Opérations

En **Arménie**, la présence d'environ 14 000 Syriens a continué d'avoir un impact sur l'action du HCR. Les réfugiés syriens les plus vulnérables ont été secourus, notamment dans le domaine des abris, de l'insertion sociale et des moyens d'existence. Le HCR a plaidé auprès du Gouvernement pour un renforcement du régime national d'asile, au niveau par exemple de la législation, des procédures et de la définition d'une stratégie nationale d'intégration des réfugiés. L'Arménie a amendé sa législation sur la nationalité pour y introduire des garanties de prévention de l'apatridie à la naissance. D'autres amendements à la législation relative aux réfugiés et à l'asile portaient sur une procédure visant à nommer un représentant pour les mineurs isolés et d'autres requérants vulnérables, ainsi que sur l'octroi d'une assistance financière aux demandeurs d'asile qui ne sont pas hébergés dans les centres de réception.

En **Azerbaïdjan**, une nouvelle réglementation a obligé le HCR à développer sa mise en œuvre directe des programmes et services pour les personnes relevant de sa compétence. Après des activités de plaidoyer menées par le HCR, le Gouvernement a modifié sa politique d'assistance aux déplacés internes pour fournir une aide ciblée et fondée sur les besoins, au lieu de l'approche basée sur les droits qui était en place auparavant. La carte d'identité de réfugié a été ajoutée à la liste des documents qui confirment le séjour légal dans le pays et sont demandés pour la procédure de naturalisation. De plus, des améliorations dans la capacité d'accueil gouvernementale ont été notées. Comme par le passé, le HCR a délivré des soins de santé en aidant 1 100 personnes à avoir accès aux services de soins de santé primaires tandis que 614 patients ont été orientés vers des services de soins de santé secondaires et tertiaires.

Au **Bélarus**, le HCR s'est employé à identifier et apporter une assistance ciblée aux plus vulnérables parmi les nouveaux arrivants venant d'Ukraine. Il a soutenu les activités d'intégration locale, notamment en facilitant l'accès au marché du travail et en renforçant les partenariats avec le secteur privé. La loi récemment amendée sur la citoyenneté a permis aux enfants nés de parents apatrides résidant temporairement au Bélarus d'obtenir la nationalité bélarussienne (auparavant, seuls les enfants nés de parents apatrides ayant leur résidence permanente

au Bélarus pouvaient y prétendre).

En **Géorgie**, le HCR a préconisé un accès élargi aux moyens d'existence pour les déplacés internes et les réfugiés dans le besoin. Il a conseillé les personnes relevant de sa compétence sur leurs droits et amélioré leur accès aux services publics. Il a également contribué à l'expansion des initiatives d'intégration socio-économique, en utilisant une combinaison d'activités rémunératrices basées sur le marché et d'interventions en espèces avec des projets de cohésion sociale ciblant 700 personnes vulnérables relevant de sa compétence. En 2016, le Gouvernement géorgien a promulgué une nouvelle loi sur la protection internationale, qui a renforcé l'espace de protection et a introduit des procédures spéciales pour les personnes relevant de la compétence du HCR qui ont des besoins spécifiques.

Dans toutes les opérations du HCR dans la sous-région, le manque de fonds a empêché de distribuer des allocations de subsistance appropriées et a obligé à cibler très strictement l'assistance. Cela a aussi limité la mise en œuvre des activités rémunératrices et des interventions fondées sur les besoins, notamment en matière de soins de santé et d'éducation.

2016 Voluntary Contributions to Eastern Europe | USD

Earmarking / Donor	Pillar 1 Refugee programme	Pillar 4 IDP projects	All pillars	Total
Eastern Europe overall				
Philippines	0	0	5,000	5,000
Private donors in Canada	0	0	159	159
Private donors in Switzerland	0	0	95	95
Sweden	0	0	1,591,772	1,591,772
<i>Eastern Europe overall subtotal</i>	0	0	1,597,026	1,597,026
Belarus				
UNDP	34,022	0	0	34,022
<i>Belarus subtotal</i>	34,022	0	0	34,022
Regional Office in the South Caucasus				
Armenia	0	0	98,000	98,000
Azerbaijan	10,007	0	0	10,007
Private donors in Japan	0	193,681	0	193,681
Republic of Korea	700,000	0	0	700,000
<i>Regional Office in the South Caucasus subtotal</i>	710,007	193,681	98,000	1,001,689
Turkey				
Canada	8,675,830	0	0	8,675,830
European Union	2,930,516	0	0	2,930,516
France	5,668,934	0	0	5,668,934
Germany	17,006,803	0	0	17,006,803
Japan	11,000,000	0	0	11,000,000
Lithuania	21,978	0	0	21,978
Norway	1,447,580	0	0	1,447,580
PRIV DONORS UNITED ARAB EMIRATES	71,383	0	0	71,383
Private donors in Germany	0	0	112,740	112,740
Private donors in Singapore	10,000	0	0	10,000
Private donors in the United Arab Emirates	250,000	0	0	250,000
Private donors in the United Kingdom of Great Britain and Northern Ireland	87,302	0	0	87,302
United Kingdom of Great Britain and Northern Ireland	0	0	303,588	303,588

Earmarking / Donor	Pillar 1 Refugee programme	Pillar 4 IDP projects	All pillars	Total
United States of America	66,600,000	0	0	66,600,000
Turkey subtotal	113,770,326	0	416,327	114,186,653
Ukraine				
Canada	0	0	1,123,596	1,123,596
Denmark	0	50,000	0	50,000
Estonia	0	330,311	0	330,311
European Union	0	2,992,663	0	2,992,663
Finland	0	210,943	0	210,943
Germany	0	2,254,791	0	2,254,791
International Organization for Migration	0	0	75,932	75,932
Japan	0	1,900,000	0	1,900,000
Private donors in Canada	0	0	89	89
Private donors in Germany	0	182,887	566,893	749,780
Private donors in Spain	0	0	402	402
Private donors in the United States of America	0	0	500	500
Republic of Korea	0	0	250,000	250,000
Russian Federation	0	0	250,000	250,000
United States of America	0	0	8,100,000	8,100,000
Ukraine subtotal	0	7,921,595	10,367,413	18,289,008
Total	114,514,355	8,115,277	12,478,767	135,108,398

Note: