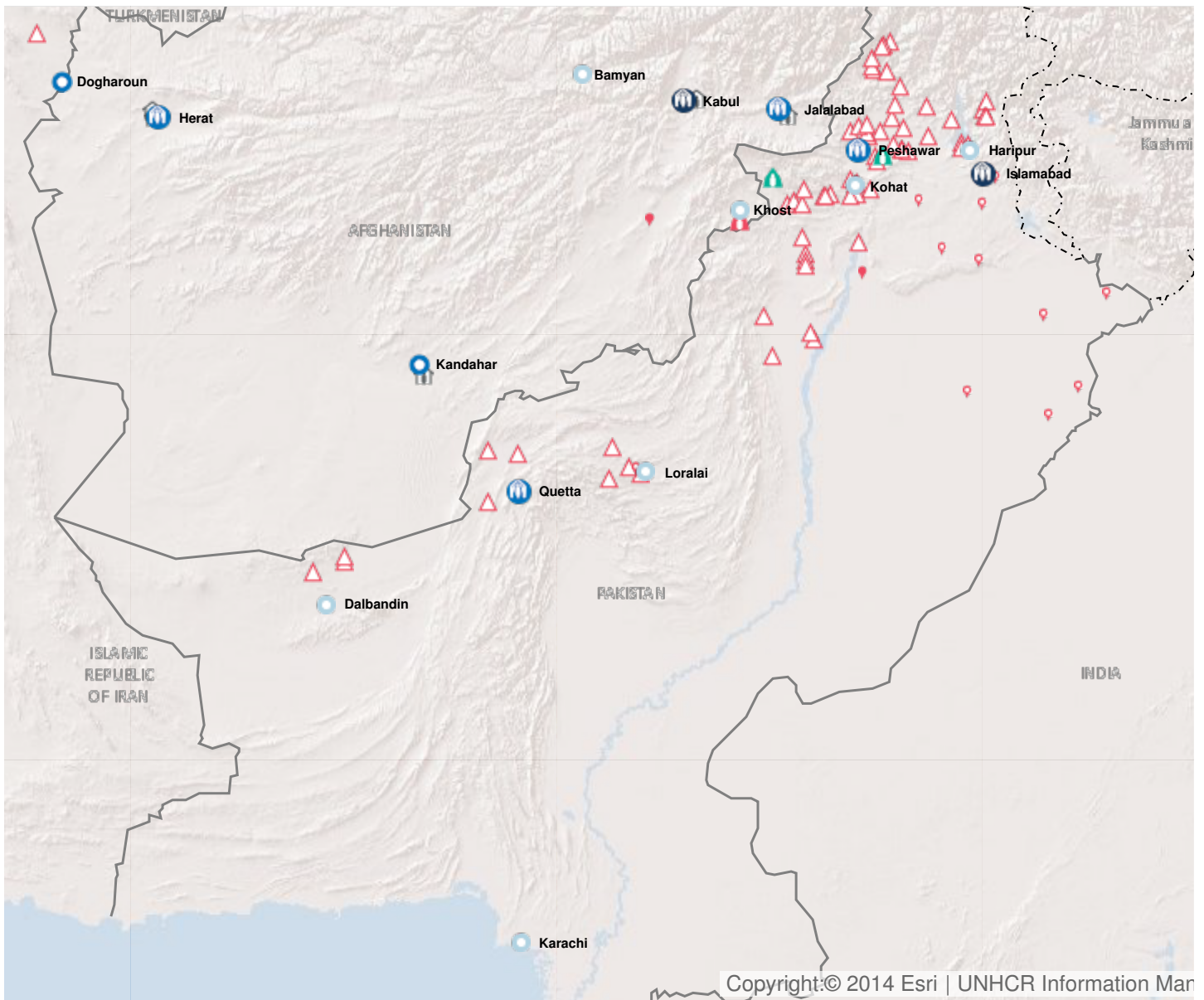


Operation: Pakistan

Location

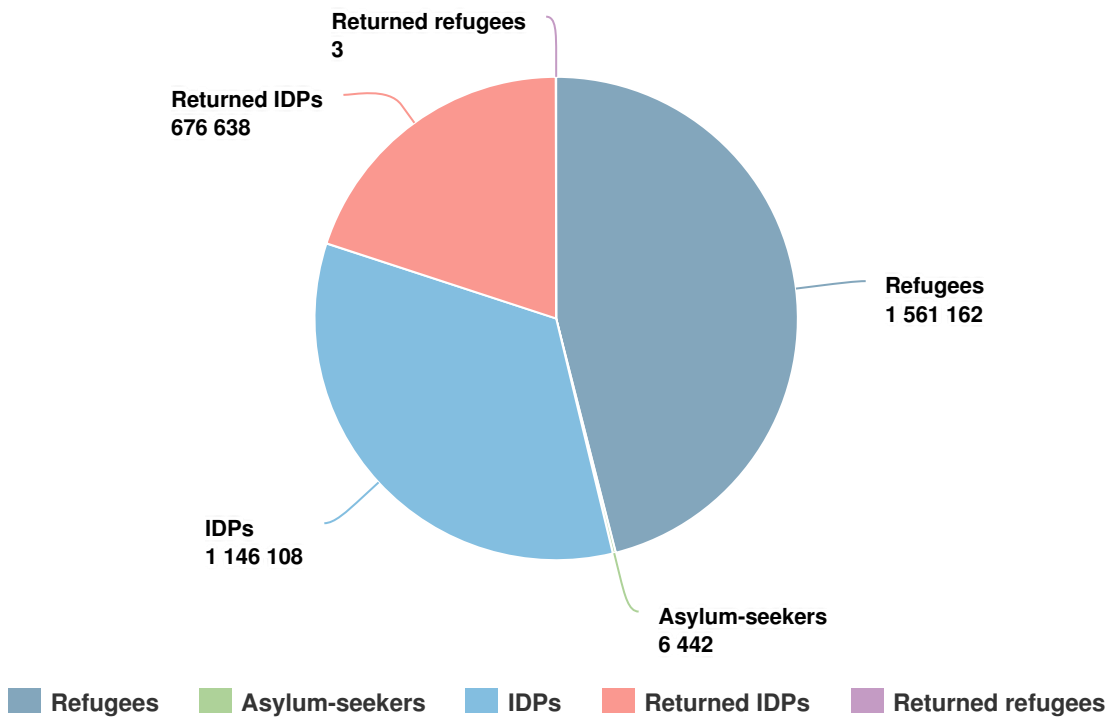


Latest update of camps and office locations **13 Jan 2016**. By clicking on the icons on the map, additional information is displayed.

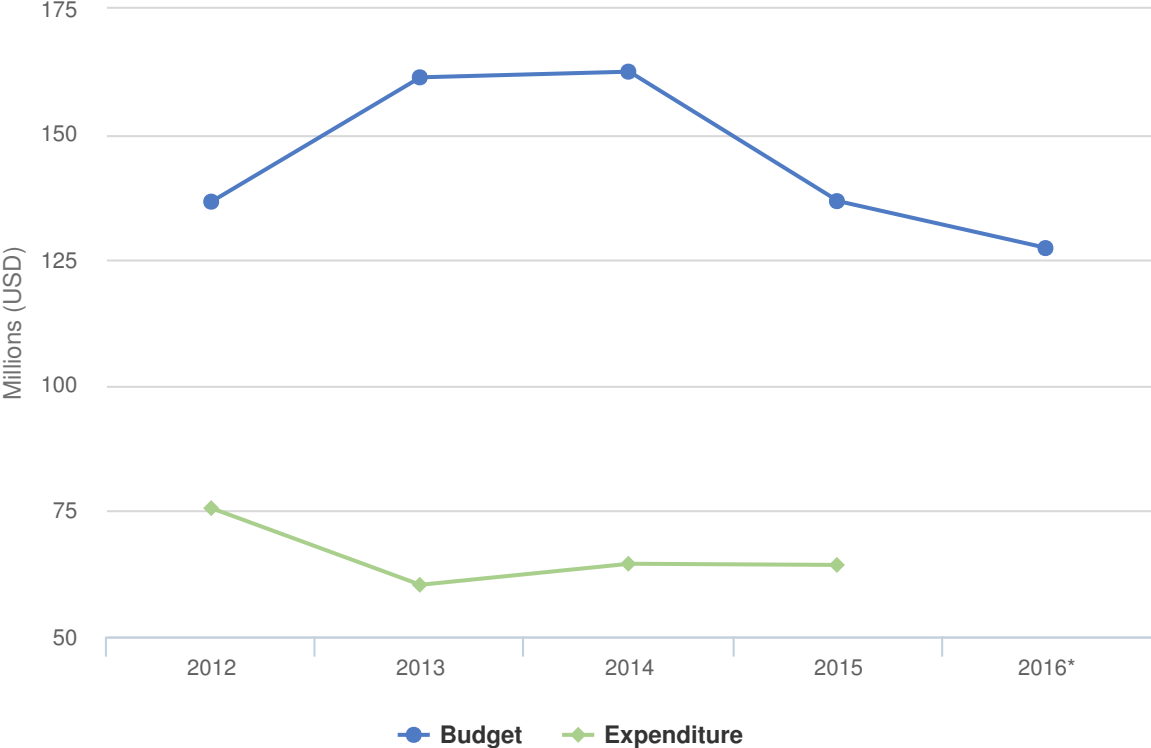
People of Concern

INCREASE IN
14% **2015**

2015	3,390,353
2014	2,962,782
2013	2,460,032



Budgets and Expenditure for Pakistan



RÉSUMÉ DU PLAN 2016

Plus de 50 000 réfugiés afghans ont été rapatriés de leur plein gré depuis le Pakistan au cours des huit premiers mois de 2015. L'opération de renouvellement des cartes d'enregistrement des réfugiés dans l'ensemble du pays s'est achevée en février 2015 et le Gouvernement pakistanais étudie actuellement la possibilité de prolonger la validité de la carte au-delà de décembre 2015.

En 2016, le HCR continuera de donner accès à un enseignement primaire gratuit à près de 76 000 enfants réfugiés dans les villages de réfugiés, avec des efforts particuliers pour relever l'inscription et le maintien à l'école des filles, notamment par l'organisation d'écoles à domicile. Avec les unités sanitaires de base qui ont assuré des services auprès de presque 580 000 patients en 2014 et plus de 320 000 patients pendant les huit premiers mois de 2015, le HCR applique maintenant sa nouvelle stratégie de santé visant à intégrer progressivement les réfugiés dans le système national de soins de santé.

La plateforme des zones d'accueil ou touchées par la présence de réfugiés (RAHA) demeurera une priorité comme mécanisme de partage de la charge pour conserver l'espace d'asile et améliorer l'acceptation des réfugiés par les communautés, dans une coexistence pacifique. Des projets dans les secteurs de la santé, des infrastructures, des moyens d'existence, de l'eau et de l'assainissement, de l'éducation et de la protection sociale seront à nouveau mis en œuvre dans le pays, au bénéfice des réfugiés afghans et des communautés qui les accueillent.

Le HCR reconduira son appui aux activités à l'intention des déplacés internes au Pakistan, dans le cadre de la réponse interinstitutions. Il dirigera les modules de la protection, de la coordination des camps et de la gestion des camps, et des abris. Les services dans les camps seront assurés pour les membres les plus vulnérables de cette population. Le Haut Commissariat mènera un suivi de la protection et administrera des bureaux d'aide pour détecter les obstacles à la protection, informer et faciliter la délivrance de documents d'état civil. Il appuie le retour volontaire des déplacés internes vers les Zones tribales sous administration fédérale, notamment en prodiguant un soutien de base à la réintégration.

2016 Original Budget for Pakistan | USD

The following table presents the original budget for this operation broken down at the objective level. Resource allocation at the objective level is subject to change during the course of the year as the operational situation evolves and priorities shift. The current budget by pillar, reflected in the bottom line of this table, is updated on a monthly basis and is replaced by the final budget at year-end.

	Pillar 1 Refugee programme	Pillar 2 Stateless programme	Pillar 3 Reintegration projects	Pillar 4 IDP projects	Total
Favourable Protection Environment					
Law and policy	298,211	235,000	0	0	533,211
Legal remedies and legal assistance	2,572,040	0	0	1,343,079	3,915,119
Access to territory	560,899	0	0	0	560,899
Public attitudes towards persons of concern	828,626	0	0	0	828,626
Subtotal	4,259,776	235,000	0	1,343,079	5,837,855
Fair Protection Processes and Documentation					
Registration and profiling	0	0	0	412,148	412,148
Status determination	1,275,792	0	0	0	1,275,792
Individual documentation	1,043,211	0	0	0	1,043,211
Civil status documentation	333,211	0	0	0	333,211
Subtotal	2,652,214	0	0	412,148	3,064,362
Security from Violence and Exploitation					
SGBV prevention and response	1,805,885	0	0	0	1,805,885
Child protection	697,995	0	0	0	697,995
Subtotal	2,503,880	0	0	0	2,503,880
Basic Needs and Essential Services					
Health	8,325,077	0	9,549,944	0	17,875,021
Reproductive health and HIV/ Aids response	2,384,287	0	0	0	2,384,287
Water	1,895,305	0	7,549,944	0	9,445,249
Sanitation and hygiene	2,318,516	0	4,299,944	0	6,618,460
Shelter and infrastructure	0	0	0	7,439,157	7,439,157
Basic and domestic and hygiene items	0	0	0	4,743,947	4,743,947
Services for persons with specific needs	2,665,931	0	0	0	2,665,931
Education	12,910,898	0	8,509,888	0	21,420,786

	Pillar 1 Refugee programme	Pillar 2 Stateless programme	Pillar 3 Reintegration projects	Pillar 4 IDP projects	Total
Subtotal	30,500,015	0	29,909,720	12,183,104	72,592,838
Community Empowerment and Self Reliance					
Community mobilization	3,572,218	0	0	0	3,572,218
Co-existence with local communities	0	0	3,999,944	0	3,999,944
Self-reliance and livelihoods	3,834,426	0	8,339,944	0	12,174,370
Subtotal	7,406,645	0	12,339,888	0	19,746,532
Durable Solutions					
Solutions strategy	1,445,632	0	5,366,623	0	6,812,255
Voluntary return	2,370,001	0	0	790,079	3,160,080
Resettlement	1,369,428	0	0	0	1,369,428
Subtotal	5,185,061	0	5,366,623	790,079	11,341,762
Leadership, Coordination and Partnerships					
Coordination and partnerships	0	0	0	410,079	410,079
Camp management and coordination	0	0	0	1,396,079	1,396,079
Donor relations	811,208	0	0	0	811,208
Subtotal	811,208	0	0	1,806,157	2,617,365
Logistics and Operations Support					
Supply chain and logistics	1,841,838	0	0	1,913,079	3,754,916
Operations management, coordination and support	2,967,068	0	2,730,861	272,148	5,970,077
Subtotal	4,808,905	0	2,730,861	2,185,227	9,724,994
2016 Original Budget	58,127,703	235,000	50,347,091	18,719,794	127,429,588
Increase / Decrease	-75,805	-661	-7,845	7,079	-77,233
2016 Current Budget	58,051,898	234,339	50,339,247	18,726,872	127,352,356