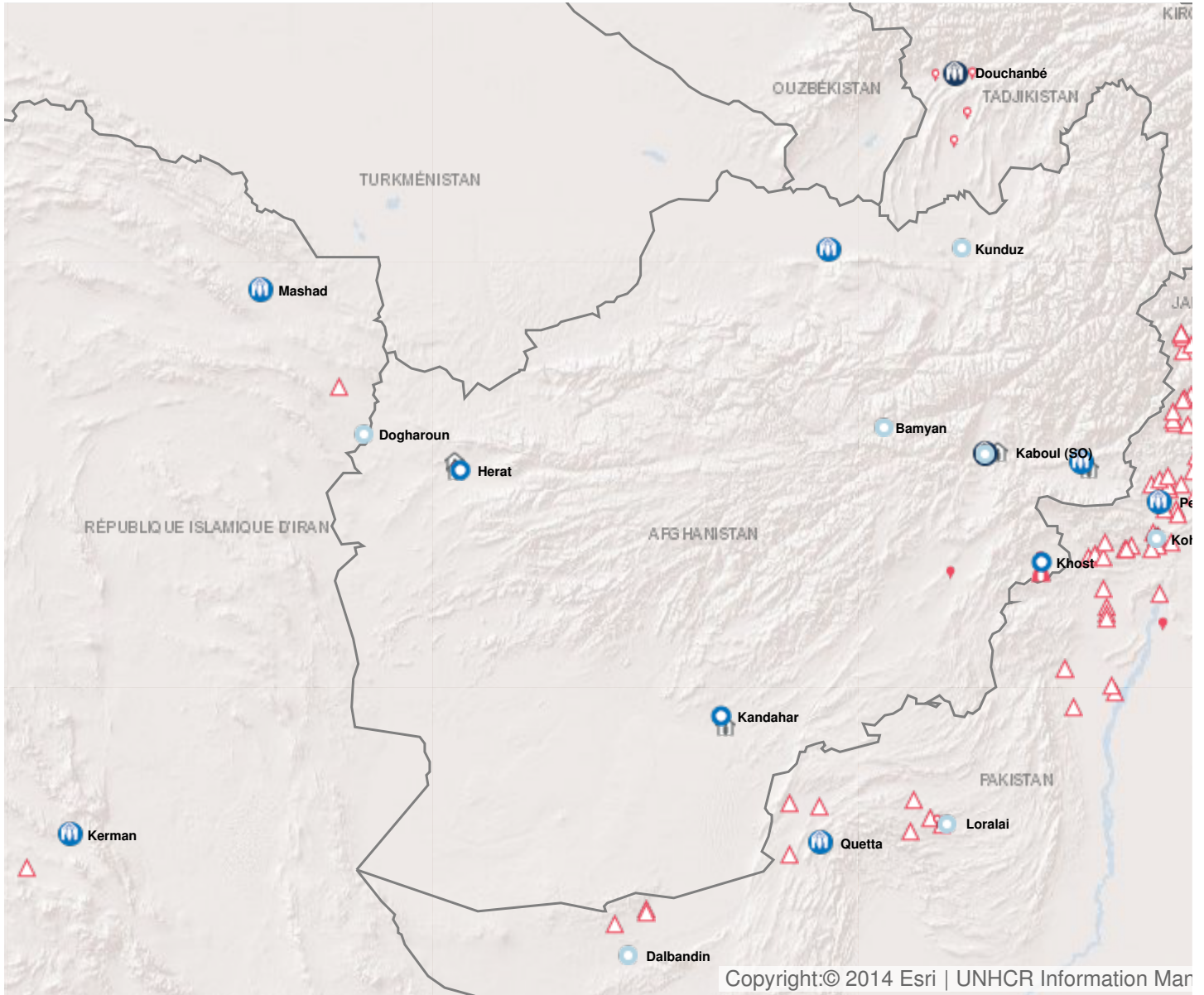


Opération: Afghanistan



Personnes relevant de la compétence du HCR

+ 33% EN 2016

2016

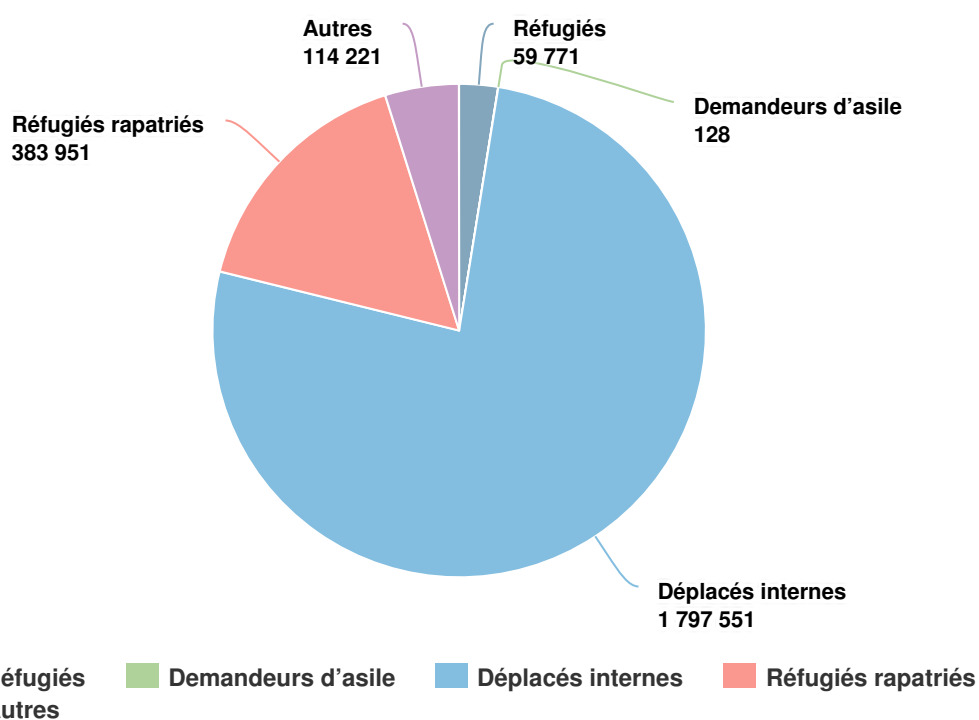
2,355,622

2015

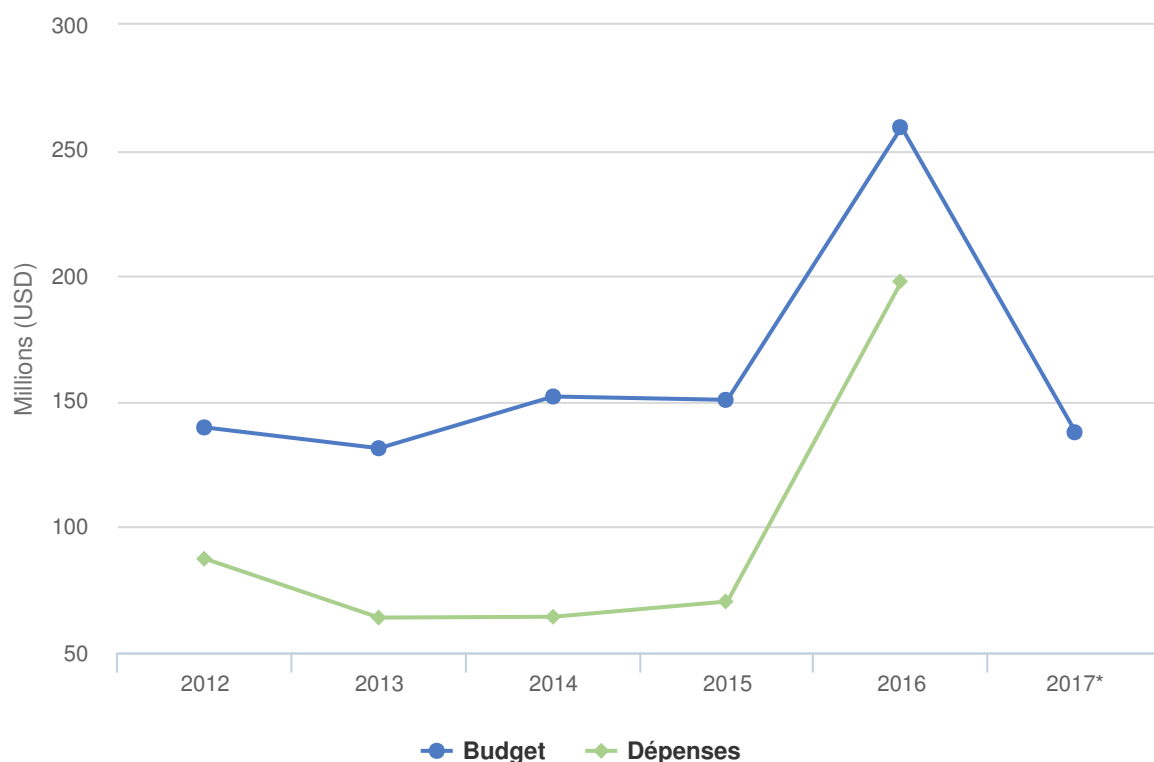
1,767,291

2014

1,324,996



Budgets et Dépenses - Afghanistan



Contexte opérationnel en 2016

En 2016, on a enregistré le nombre le plus élevé de victimes civiles dans le conflit en Afghanistan depuis 2009. Les enfants ont été particulièrement touchés par le conflit. Suite à l'insécurité croissante, les déplacements internes ont augmenté de manière spectaculaire. Plus de 650 000 personnes ont été nouvellement déplacées tout au long de l'année. Néanmoins, le nombre d'Afghans faisant le voyage vers l'Europe a accusé un net recul. Ainsi, les Afghans ont représenté 10 pour cent des personnes traversant la mer Méditerranée en 2016, contre 21 pour cent en 2015. Il s'agissait en majorité de jeunes hommes et d'enfants non accompagnés.

Pendant la deuxième moitié de 2016, le nombre de réfugiés afghans revenant du Pakistan a augmenté brusquement. Près de 370 000 réfugiés afghans ont quitté le Pakistan, contre près de 55 000 en 2015, soit un record depuis dix ans. Cette hausse massive des retours depuis le Pakistan est due à une combinaison de facteurs complexes. Le suivi des retours par le HCR a montré que les rapatriés faisaient face à de nombreuses difficultés pour se réintégrer, notamment le manque de terres, d'abris et de moyens d'existence.

Pour répondre à ces difficultés et faire en sorte que les retours soient durables, le Gouvernement afghan a créé le Comité exécutif des déplacements et des rapatriés (DiREC) et adopté le cadre politique pour les rapatriés et les déplacés internes, qui est axé sur la protection et les solutions durables pour les déplacés. Le HCR a participé activement à ce processus. De plus, le Gouvernement a inclus les besoins des rapatriés et des personnes déplacées dans le Cadre national afghan pour la paix et le développement et dans les programmes prioritaires nationaux majeurs qui donnent accès à des possibilités de réintégration.

La conférence de Bruxelles sur l'Afghanistan, organisée en octobre 2016, a reconnu que le soutien au développement en Afghanistan est essentiel pour que les retours soient durables. Les donateurs ont également reconnu que les programmes placés sous l'égide du Gouvernement bénéficieront à tous les Afghans, et notamment

aux populations déplacées.

Tendances démographiques en 2016

Réalisations

Chiffres clés :

- **372 000** réfugiés rapatriés ont obtenu des allocations en espèces pour les aider à satisfaire leurs besoins humanitaires immédiats
- **219 000** individus (réfugiés rapatriés, déplacés internes et communautés hôtes) connaissant des conditions climatiques rigoureuses ont reçu une aide de préparation à l'hiver
- **59 000** personnes relevant de la compétence du HCR ont bénéficié d'interventions communautaires
- **5 000** personnes avec des besoins spécifiques ont été assistées

Principales réalisations :

- Le plaidoyer du HCR a abouti à l'inclusion des besoins des rapatriés et des personnes déplacées dans le Cadre national afghan pour la paix et le développement, de même que dans des politiques et programmes nationaux majeurs offrant un accès à des possibilités de réintégration.
- La stratégie opérationnelle du HCR a été ajustée pour tenir compte de l'environnement de plus en plus marqué par l'insécurité, y compris le renforcement de la résilience, la recherche de solutions provisoires par un soutien accru aux personnes ayant des besoins spécifiques, des projets communautaires à impact rapide, des moyens d'existence ciblés et des solutions locales visant à une intégration à long terme des communautés déplacées de longue date et des rapatriés, avec la participation des autorités centrales et locales et des communautés.
- Le système de surveillance des rapatriés a été amélioré grâce à une approche novatrice par le biais de téléphones portables pour atteindre les rapatriés vivant dans un environnement peu sûr. Il a permis de toucher davantage de rapatriés et de mieux représenter, comprendre et traiter les risques pour la protection et les enjeux de la réintégration dans un environnement complexe.
- Le HCR a codirigé les groupes sectoriels de la protection et des abris d'urgence/des articles non alimentaires.

Besoins non satisfaits

- Les besoins des déplacés internes ont continué d'être largement insatisfaits en 2016.
- La réintégration durable des rapatriés est demeurée difficile.
- L'insécurité a contribué au manque d'accès humanitaire aux personnes déplacées et à l'insuffisance de l'aide apportée.

Budget 2016 initial - Afghanistan | USD

Le tableau suivant présente le budget initial par objectif pour cette opération. L'affectation des ressources au niveau des objectifs peut être modifiée en cours d'année selon l'évolution de la situation opérationnelle et des priorités. Le budget courant par pilier tel qu'il apparaît en bas du tableau est mis à jour chaque mois et remplacé par le budget final une fois l'année clôturée.

	Pilier 1 Programme pour les réfugiés	Pilier 3 Projets de réintégration	Pilier 4 Projets pour les déplacés internes	Total
Environnement de protection favorable				
Cadre juridique et politique	521,415	0	1,039,364	1,560,779
Aide juridique et recours judiciaires	0	4,318,564	1,210,578	5,529,142
Sous-total	521,415	4,318,564	2,249,942	7,089,922
Processus de protection et documents adéquats				
Enregistrement et établissements des profils	3,025,617	0	4,369,879	7,395,497
Sous-total	3,025,617	0	4,369,879	7,395,497
Sécurité face à la violence et à l'exploitation				
Prévention et interventions liées aux VSS	1,395,617	2,487,834	1,446,125	5,329,577
Protection des enfants	1,765,617	0	0	1,765,617
Sous-total	3,161,235	2,487,834	1,446,125	7,095,194
Besoins de base et services essentiels				
Santé	570,617	0	0	570,617
Sécurité alimentaire	780,617	0	0	780,617
Eau	616,415	0	0	616,415
Abris et infrastructures	6,080,617	22,299,441	5,508,264	33,888,323
Articles élémentaires, ménagers et d'hygiène	9,230,617	3,472,576	3,865,776	16,568,969
Services pour les personnes ayant des besoins spécifiques	1,775,617	0	386,264	2,161,881
Sous-total	19,054,503	25,772,017	9,760,304	54,586,824
Autonomisation et autogestion communautaires				
Coexistence avec les communautés locales	1,787,355	7,103,064	5,006,826	13,897,246
Autosuffisance et moyens d'existence	0	4,031,468	0	4,031,468
Sous-total	1,787,355	11,134,532	5,006,826	17,928,714
Solutions durables				

	Pilier 1 Programme pour les réfugiés	Pilier 3 Projets de réintégration	Pilier 4 Projets pour les déplacés internes	Total
Retour volontaire	30,402,789	0	0	30,402,789
Réintégration	0	2,317,308	0	2,317,308
Réinstallation	516,415	0	0	516,415
Sous-total	30,919,205	2,317,308	0	33,236,512
Direction, coordination et partenariats				
Coordination et partenariats	144,819	325,276	999,776	1,469,871
Gestion et coordination des camps	1,905,617	0	0	1,905,617
Sous-total	2,050,437	325,276	999,776	3,375,489
Appui à la logistique et aux opérations				
Approvisionnement et logistique	0	5,470,097	0	5,470,097
Gestion des opérations, coordination et appui	1,555,617	0	0	1,555,617
Sous-total	1,555,617	5,470,097	0	7,025,714
Budget 2016 initial	62,075,385	51,825,628	23,832,852	137,733,865
Augmentation / Diminution	125,819,104	-9,819,104	5,500,000	121,500,000
Budget 2016 final	187,894,489	42,006,524	29,332,852	259,233,865