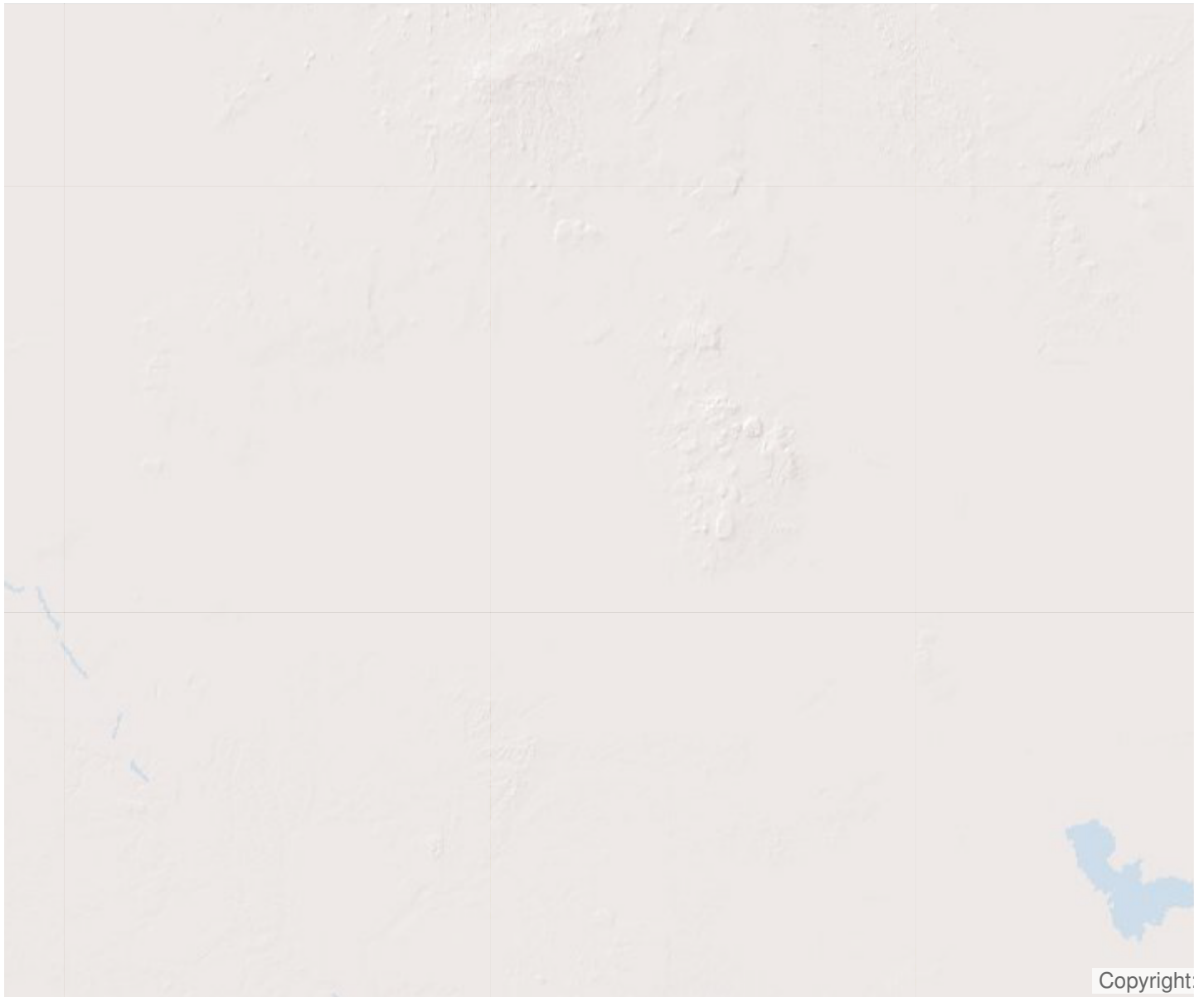


Résumé du plan 2016

Généré le 26/10/2016

Operation: Niger

Location

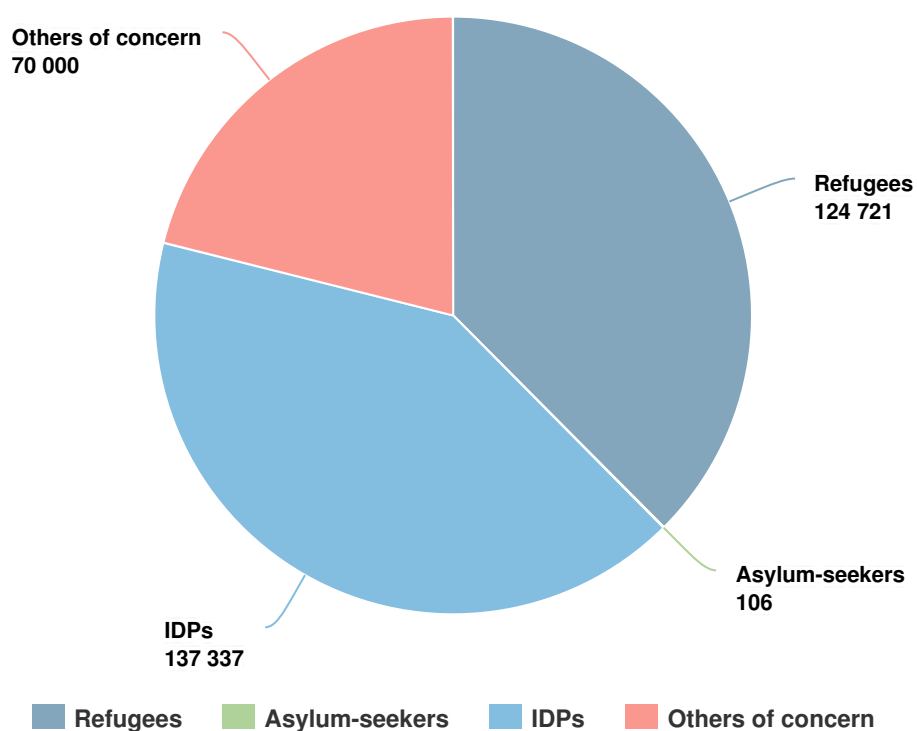


Latest update of camps and office locations **13 Jan 2016**. By clicking on the icons on the map, additional information is displayed.

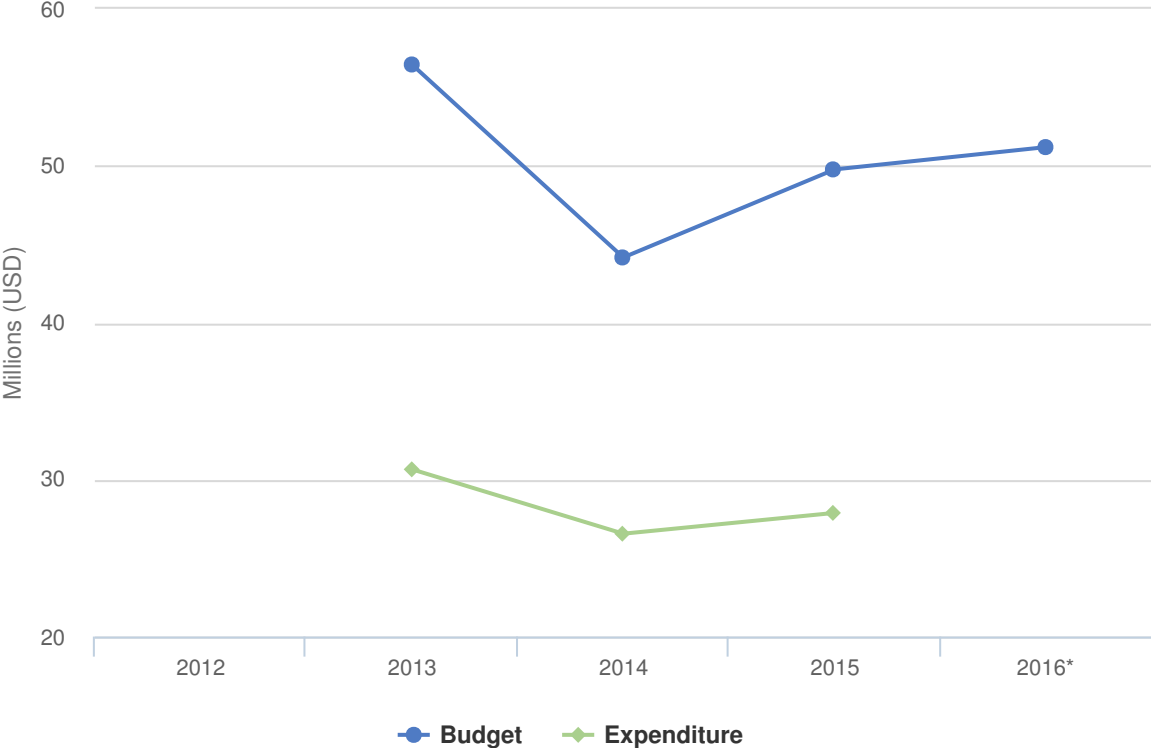
People of Concern

INCREASE IN
125% 2015

2015	332,164
2014	147,936
2013	92,911



Budgets and Expenditure for Niger



RÉSUMÉ DU PLAN 2016

Au Niger, le HCR et ses partenaires opèrent dans un environnement humanitaire difficile, avec des infrastructures médiocres, des sécheresses chroniques, des inondations saisonnières, une chaleur extrême, des vents violents et des épidémies récurrentes (choléra, méningite, etc.). Le programme pour les réfugiés est mis en œuvre dans un contexte où la résilience de la population locale et des institutions demeure faible. On observe une insécurité alimentaire constante, la malnutrition y est chronique alors que les zones rurales manquent d'infrastructures et de services. L'accès aux populations relevant de la compétence du HCR est coûteux et pose de sérieux défis opérationnels et sécuritaires.

Le Niger continue également d'être touché par la situation sécuritaire dans la région, qui reste précaire, l'instabilité dominant au nord-est du Nigéria. Le climat sec et la fragilité de l'environnement sapent les interventions dans le domaine des moyens d'existence, et ces facteurs continueront d'entraver l'opération en faveur des réfugiés en 2016, en particulier dans la région de Diffa.

La priorité du HCR et de ses partenaires sera de renforcer la résilience et maintenir la coexistence pacifique entre les communautés hôtes et les réfugiés. L'application d'approches holistiques et intégratrices se poursuivra pour l'octroi de l'assistance à la population touchée par le biais d'interventions novatrices axées sur le développement.

Le Gouvernement maintient sa politique de portes ouvertes et continue d'autoriser l'accès humanitaire et la protection des personnes en quête d'asile sur son territoire. Le soutien du Gouvernement et des communautés hôtes inclut la préservation et la garantie de l'asile et de la protection internationale, l'accès aux terres et aux services essentiels, notamment la santé et l'éducation, l'accès aux marchés et les opportunités de moyens d'existence. Le HCR continuera de travailler étroitement avec le Gouvernement pour soutenir les mesures de protection et faciliter l'accès aux services publics et à l'assistance disponibles pour les réfugiés maliens et nigériens.

2016 Original Budget for Niger | USD

The following table presents the original budget for this operation broken down at the objective level. Resource allocation at the objective level is subject to change during the course of the year as the operational situation evolves and priorities shift. The current budget by pillar, reflected in the bottom line of this table, is updated on a monthly basis and is replaced by the final budget at year-end.

	Pillar 1 Refugee programme	Pillar 2 Stateless programme	Pillar 4 IDP projects	Total
Favourable Protection Environment				
Law and policy	895,359	0	0	895,359
Administrative Institutions and Practice	227,585	0	0	227,585
Legal remedies and legal assistance	1,071,729	0	0	1,071,729
Access to territory	182,774	0	0	182,774
Subtotal	2,377,447	0	0	2,377,447
Fair Protection Processes and Documentation				
Reception conditions	255,915	0	0	255,915
Identification of statelessness	0	391,864	0	391,864
Registration and profiling	1,206,498	0	0	1,206,498
Status determination	638,956	0	0	638,956
Individual documentation	678,512	391,864	0	1,070,375
Civil status documentation	584,916	0	0	584,916
Subtotal	3,364,796	783,728	0	4,148,524
Security from Violence and Exploitation				
SGBV prevention and response	1,395,215	0	0	1,395,215
Child protection	2,142,920	0	0	2,142,920
Subtotal	3,538,135	0	0	3,538,135
Basic Needs and Essential Services				
Health	3,382,550	0	0	3,382,550
Nutrition	1,201,713	0	0	1,201,713
Water	4,343,970	0	0	4,343,970
Sanitation and hygiene	1,051,171	0	0	1,051,171
Shelter and infrastructure	5,547,783	0	0	5,547,783
Energy	2,655,775	0	0	2,655,775
Basic and domestic and hygiene Items	4,013,475	0	0	4,013,475
Education	3,110,843	0	0	3,110,843
Subtotal	25,307,281	0	0	25,307,281

	Pillar 1 Refugee programme	Pillar 2 Stateless programme	Pillar 4 IDP projects	Total
Community Empowerment and Self Reliance				
Community mobilization	247,957	0	0	247,957
Co-existence with local communities	442,054	0	0	442,054
Self-reliance and livelihoods	5,328,141	0	0	5,328,141
Subtotal	6,018,153	0	0	6,018,153
Durable Solutions				
Voluntary return	2,163,790	0	0	2,163,790
Integration	197,957	0	0	197,957
Resettlement	127,957	0	0	127,957
Subtotal	2,489,705	0	0	2,489,705
Leadership, Coordination and Partnerships				
Coordination and partnerships	272,774	0	0	272,774
Camp management and coordination	672,774	0	0	672,774
Donor relations	192,585	0	0	192,585
Subtotal	1,138,133	0	0	1,138,133
Logistics and Operations Support				
Supply chain and logistics	2,443,946	0	0	2,443,946
Operations management, coordination and support	2,309,344	0	0	2,309,344
Subtotal	4,753,290	0	0	4,753,290
2016 Original Budget	48,986,938	783,728	0	49,770,666
Increase / Decrease	-2,443,000	160,500	3,700,000	1,417,500
2016 Current Budget	46,543,938	944,228	3,700,000	51,188,166