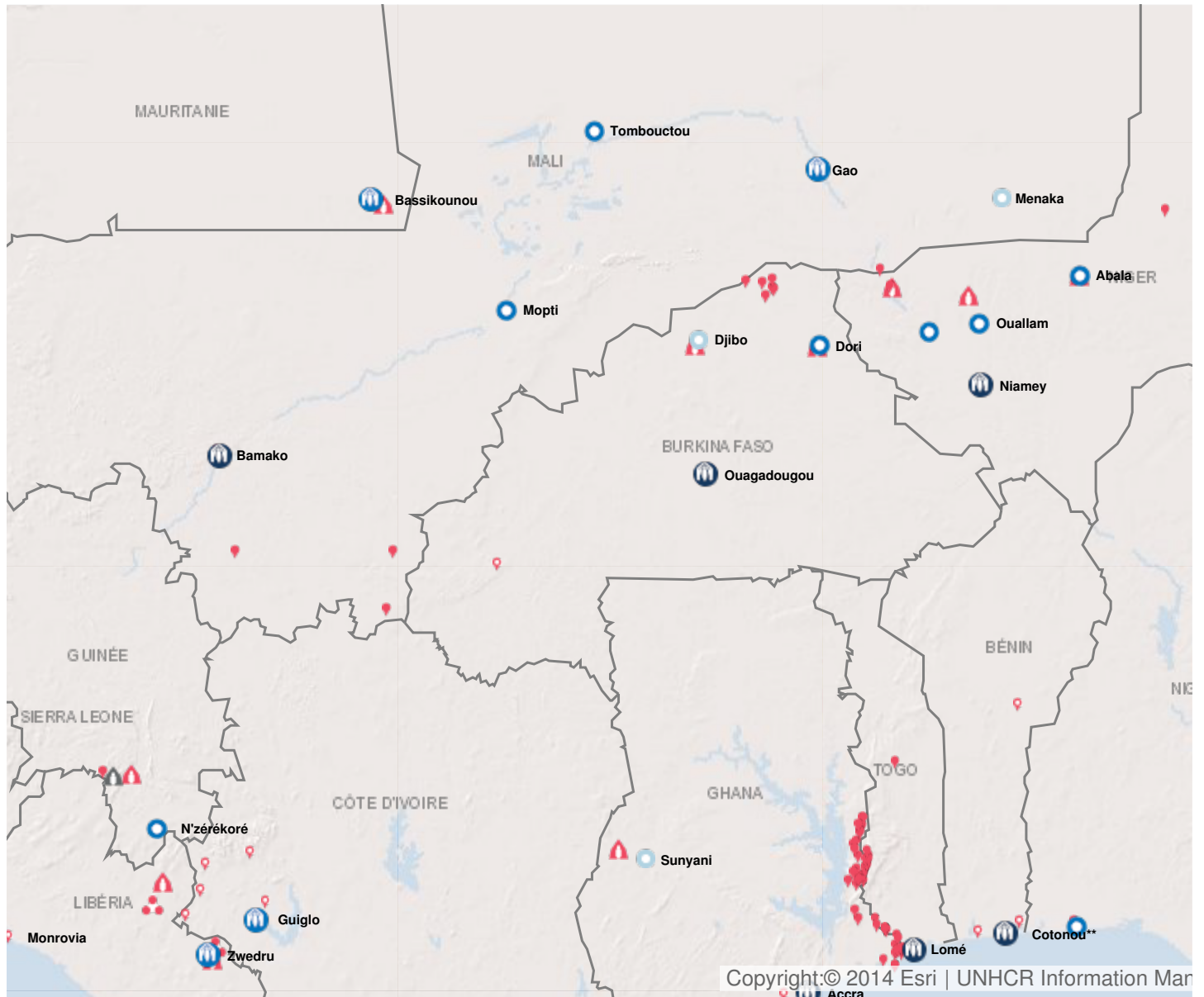


Opération: Burkina Faso



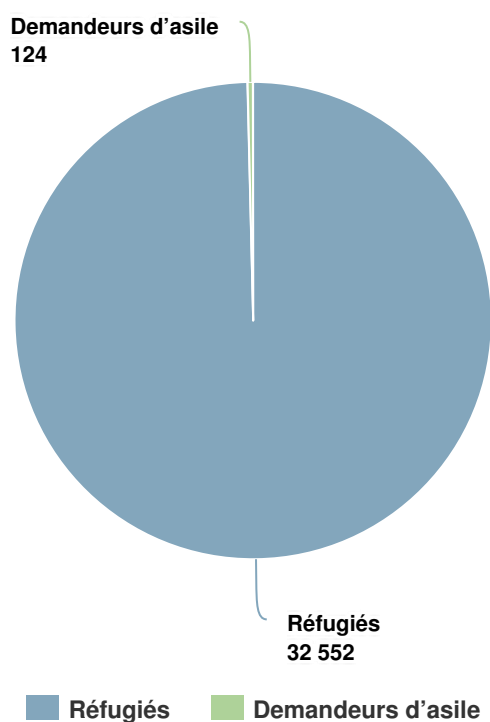
Personnes relevant de la compétence du HCR

- 4% EN 2016

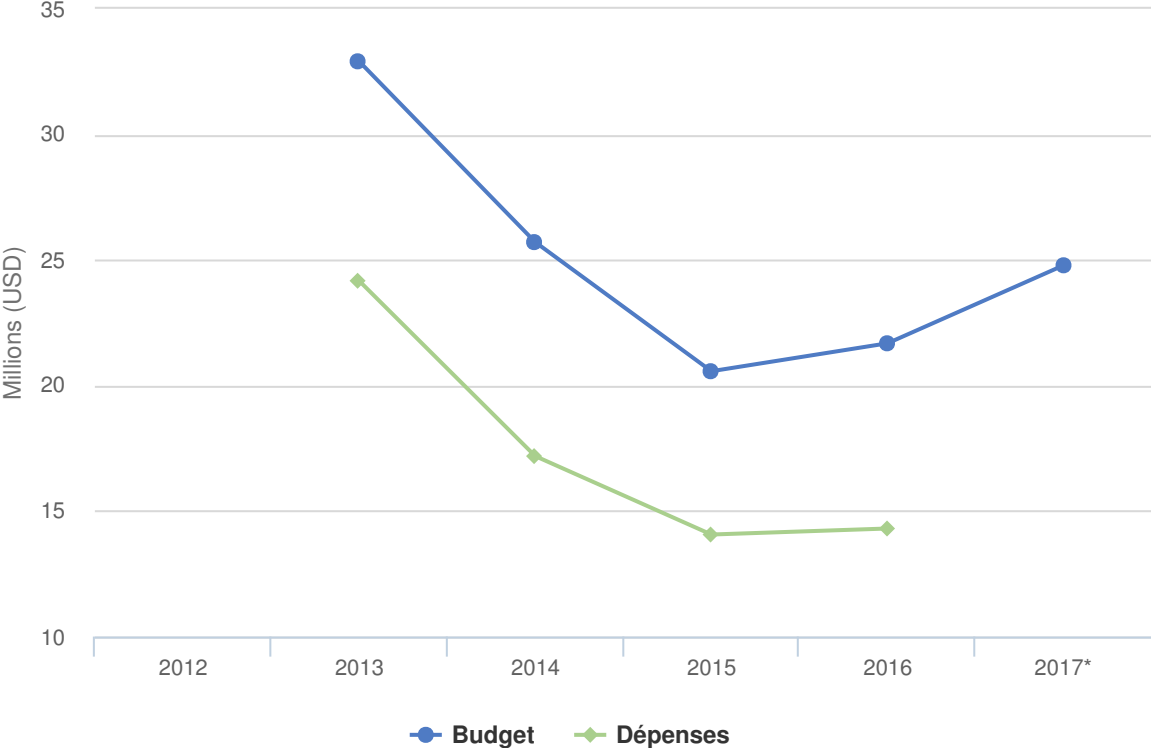
2016 32,676

2015 34,160

2014 32,097



Budgets et Dépenses - Burkina Faso



Contexte opérationnel en 2016

En 2016, le contexte opérationnel au Burkina Faso a été caractérisé par la période de transition politique et une insécurité croissante.

La période de transition politique s'est achevée par la prise de fonction du Président Rock Marc Christian Kaboré, élu démocratiquement, la nomination de son premier ministre suivi de la formation du nouveau gouvernement.

Ouagadougou, la capitale, a été frappée par une attaque terroriste en janvier 2016. De plus, la région du Sahel a été le théâtre de plusieurs attentats terroristes et de violences extrémistes. En outre, les actes de banditisme se sont multipliés dans le Sahel et à Ouagadougou.

Tendances démographiques en 2016

- Plus de 32 000 réfugiés maliens étaient enregistrés au 31 décembre 2016, dont 68,2 pour cent vivaient dans les deux camps de la région du Sahel (21 800 personnes).
- Quelque 3 000 personnes sont volontairement rentrées au Mali par un rapatriement facilité (2 800 personnes) et un retour spontané (200 personnes).

Réalisations

Chiffres clés :

- **100 %** des réfugiés ont accès aux soins de santé primaires
- **100 %** des personnes relevant de la compétence du HCR visées ont reçu une aide en abris
- **65 % pour cent** (2 135) des enfants nés au Burkina Faso en 2016 possédaient un certificat de naissance
- **2 400** enfants réfugiés enregistrés ont été inscrits dans l'enseignement primaire
- **38** personnes relevant de la compétence du HCR ont présenté leur dossier en vue d'une réinstallation
- **17** litres d'eau ont été distribués par personne et par jour

Principales réalisations :

- En novembre 2016, l'Assemblée nationale a adopté un loi sur l'adhésion du Burkina Faso à la Convention de 1961 sur la réduction des cas d'apatridie
- Neuf réfugiés ont été naturalisés
- Mise en œuvre d'un projet énergétique/environnemental utilisant l'énergie solaire pour éclairer les camps
- Toutes les victimes de violence sexuelle et de genre ont reçu un soutien approprié
- Le Gouvernement a donné au PAM et au HCR la permission de poursuivre l'application conjointe d'activités d'autosuffisance, qui intègrent les réfugiés et les populations locales dans le Sahel
- 12 mini laiteries et cinq centres de distribution laitière (deux à Goudoubo, trois à Mentao) sont fonctionnels et contribuent à un meilleur statut nutritionnel des enfants
- Le caractère civil et humanitaire des camps a été maintenu, en dépit de la détérioration des conditions de sécurité

Besoins non satisfaits

- Absence de certains composants du panier alimentaire, avec notamment une réduction de l'assistance en espèces en raison du manque de fonds du PAM (réduction du panier alimentaire), qui a affecté le pouvoir d'achat des réfugiés. Cette situation a engendré des problèmes de protection (endettement et autres mécanismes d'adaptation néfastes) et a aussi affecté les activités du HCR comme celles de formations dans les camps.
- Accès humanitaire limité aux réfugiés qui vivaient en dehors des camps, du fait de la dégradation des conditions de sécurité.

Dépenses 2016 - Burkina Faso | USD

Le tableau suivant présente le budget final, les fonds disponibles et l'état final des dépenses par objectif, comme établis en fin d'année.

	Pilier 1 Programme pour les réfugiés	Pilier 2 Programme pour les apatrides	Total
Budget final	20,971,555	707,620	21,679,176
	8,566,343	241,810	8,808,153
Total des fonds disponibles	8,566,343	241,810	8,808,153

Dépenses par objectif

Processus de protection et documents adéquats			
Enregistrement et établissements des profils	910,116	0	910,116
Procédures de détermination du statut de réfugié	99,569	0	99,569
Documents individuels	302,622	0	302,622
Documents d'état civil	166,249	0	166,249
Sous-total	1,478,555	0	1,478,555
Sécurité face à la violence et à l'exploitation			
Protection contre la criminalité	260,884	0	260,884
Prévention et interventions liées aux VSS	422,932	0	422,932
Protection des enfants	65,220	0	65,220
Sous-total	749,035	0	749,035
Besoins de base et services essentiels			
Santé	1,387,809	0	1,387,809
Services de santé reproductive et de lutte contre le VIH	473,340	0	473,340
Nutrition	481,403	0	481,403
Sécurité alimentaire	214,738	0	214,738
Eau	231,230	0	231,230
Hygiène et assainissement	154,958	0	154,958
Abris et infrastructures	609,502	0	609,502
Énergie	1,178,334	0	1,178,334
Articles élémentaires, ménagers et d'hygiène	478,960	0	478,960

	Pilier 1 Programme pour les réfugiés	Pilier 2 Programme pour les apatrides	Total
Services pour les personnes ayant des besoins spécifiques	268,908	0	268,908
Éducation	384,148	0	384,148
Sous-total	5,863,331	0	5,863,331
Autonomisation et autogestion communautaires			
Coexistence avec les communautés locales	158,286	0	158,286
Ressources naturelles et environnement partagé	84,900	0	84,900
Autosuffisance et moyens d'existence	2,258,157	0	2,258,157
Sous-total	2,501,342	0	2,501,342
Solutions durables			
Retour volontaire	119,271	0	119,271
Réinstallation	167,629	0	167,629
Réduction de l'apatridie	0	241,810	241,810
Sous-total	286,900	241,810	528,710
Direction, coordination et partenariats			
Coordination et partenariats	191,728	0	191,728
Gestion et coordination des camps	445,450	0	445,450
Relations avec les donateurs	65,346	0	65,346
Sous-total	702,524	0	702,524
Appui à la logistique et aux opérations			
Approvisionnement et logistique	1,699,619	0	1,699,619
Gestion des opérations, coordination et appui	780,157	0	780,157
Sous-total	2,479,776	0	2,479,776
Dépenses totales en 2016	14,061,463	241,810	14,303,273