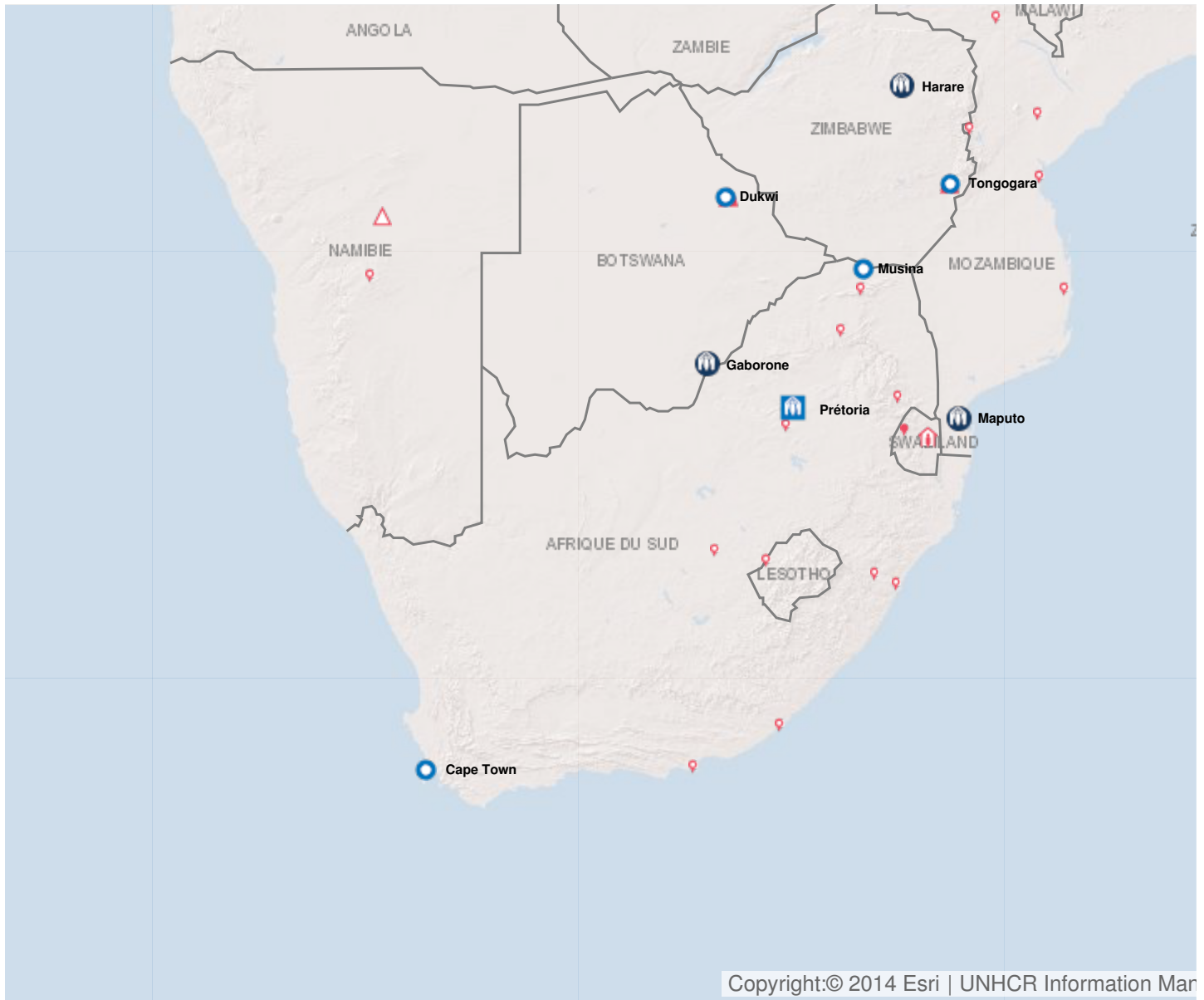


Rapport de fin d'année 2016

Généré le 17/7/2017

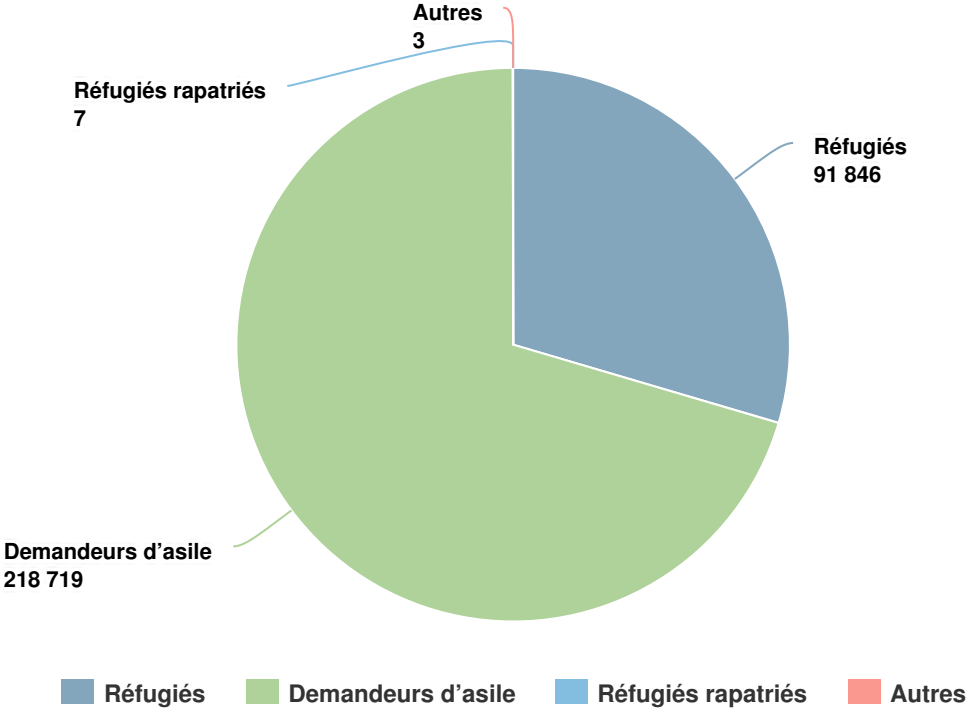
Opération: Afrique du Sud – Bureau régional



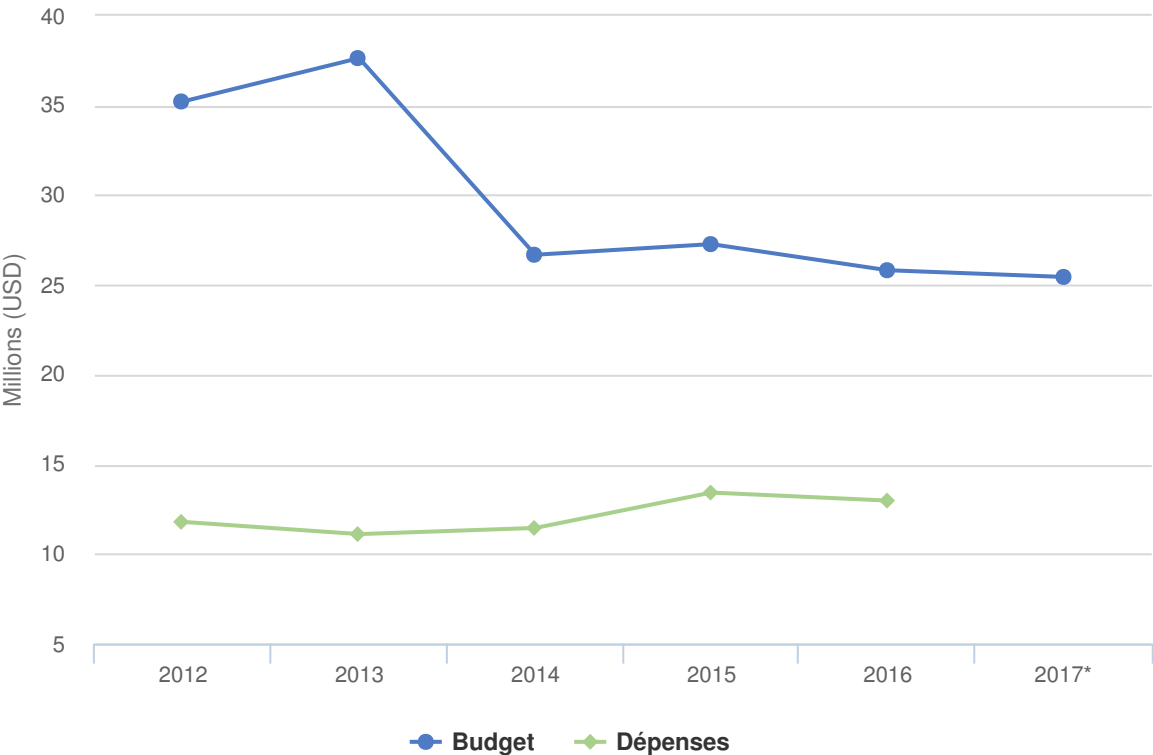
Personnes relevant de la compétence du HCR

- 75% EN 2016

2016	310,575
2015	1,218,739
2014	576,990



Budgets et Dépenses - Afrique du Sud – Bureau régional



Contexte opérationnel

Comme par le passé, l'Afrique du Sud a connu des mouvements mixtes. Le nombre important de nouvelles demandes d'asile et de recours a continué de peser sur le fonctionnement du régime d'asile.

La xénophobie, qui a parfois résulté en actes de violence, a posé de graves risques pour la protection des personnes relevant de la compétence du HCR.

Tendances démographiques

- Le pays comptait 91 000 réfugiés et plus de 218 000 demandeurs d'asile fin 2016.
- Les principaux pays d'origine étaient l'Éthiopie, la République démocratique du Congo, le Zimbabwe, la Somalie et le Bangladesh.

Réalisations

Chiffres clés :

- **18 030** personnes relevant de la compétence du HCR ont obtenu une aide juridique
- **15 000** personnes relevant de la compétence du HCR ont été assistées par le biais d'activités communautaires
- **1 330** enfants ont été aidés pour accéder à l'enseignement primaire et **250** à l'enseignement secondaire
- **290** victimes de la violence sexuelle et de genre ont reçu une aide matérielle
- **95** étudiants réfugiés ont bénéficié de bourses DAFI pour entreprendre des études supérieures

Principales réalisations :

- Le HCR a soutenu le Gouvernement dans ses efforts pour consolider le régime d'asile et améliorer la qualité des décisions.
- Des services juridiques bénévoles ont été assurés par les partenaires du HCR dans quatre provinces et une aide juridique a été délivrée à 18 030 personnes relevant de la compétence du HCR.
- Un numéro de téléphone gratuit du HCR pour les réfugiés est devenu opérationnel en novembre ; il a reçu en moyenne 350 appels par jour.
- Le HCR a présenté des commentaires sur le livre vert de juin 2016 sur la migration internationale.
- Le HCR a coprésidé le groupe de travail sur la protection avec le Gouvernement, qui a collaboré avec des partenaires de l'État, des Nations Unies et de la société civile sur des initiatives, notamment pour lutter contre la xénophobie.

Besoins non satisfaits

- Des ressources supplémentaires sont requises pour traiter et prévenir la xénophobie et promouvoir la cohésion sociale.
- Le HCR et ses partenaires ont été limités dans leur capacité à élargir les activités communautaires.
- Moins d'un pour cent des personnes relevant de la compétence du HCR bénéficient de l'aide sociale et le HCR continue de plaider pour que les personnes relevant de sa compétence avec des besoins spécifiques aient accès aux services nationaux.

Dépenses 2016 - Afrique du Sud – Bureau régional | USD

Le tableau suivant présente le budget final, les fonds disponibles et l'état final des dépenses par objectif, comme établis en fin d'année.

	Pilier 1 Programme pour les réfugiés	Pilier 2 Programme pour les apatrides	Total
Budget final	24,750,916	1,064,531	25,815,446
	11,627,079	698,125	12,325,205
Total des fonds disponibles	11,627,079	698,125	12,325,205

Dépenses par objectif

Environnement de protection favorable			
Cadre juridique et politique	217,413	223,066	440,479
Institutions et pratiques administratives	708,503	0	708,503
Aide juridique et recours judiciaires	479,924	258,356	738,280
Attitude du public à l'égard des personnes prises en charge	961,209	0	961,209
Sous-total	2,367,050	481,422	2,848,472
Processus de protection et documents adéquats			
Identification des cas d'apatridie	0	154,255	154,255
Enregistrement et établissements des profils	268,952	0	268,952
Procédures de détermination du statut de réfugié	1,110,451	0	1,110,451
Sous-total	1,379,402	154,255	1,533,658
Sécurité face à la violence et à l'exploitation			
Prévention et interventions liées aux VSS	447,041	0	447,041
Protection des enfants	623,678	0	623,678
Sous-total	1,070,720	0	1,070,720
Besoins de base et services essentiels			
Santé	601,144	0	601,144
Services de santé reproductive et de lutte contre le VIH	156,056	0	156,056
Sécurité alimentaire	420,350	0	420,350
Abris et infrastructures	94,003	0	94,003
Articles élémentaires, ménagers et d'hygiène	977,795	0	977,795

	Pilier 1 Programme pour les réfugiés	Pilier 2 Programme pour les apatrides	Total
Services pour les personnes ayant des besoins spécifiques	666,772	0	666,772
Éducation	380,017	0	380,017
Sous-total	3,296,139	0	3,296,139
Autonomisation et autogestion communautaires			
Mobilisation communautaire	441,121	0	441,121
Autosuffisance et moyens d'existence	888,540	0	888,540
Sous-total	1,329,661	0	1,329,661
Solutions durables			
Stratégie pour la recherche de solutions globales	199,023	0	199,023
Retour volontaire	289,379	0	289,379
Intégration	155,722	0	155,722
Réinstallation	499,998	0	499,998
Sous-total	1,144,122	0	1,144,122
Appui à la logistique et aux opérations			
Gestion des opérations, coordination et appui	1,675,695	62,448	1,738,143
Sous-total	1,675,695	62,448	1,738,143
Conseil et appui technique	11,162	0	11,162
Sous-total	11,162	0	11,162
Dépenses totales en 2016	12,273,951	698,125	12,972,076