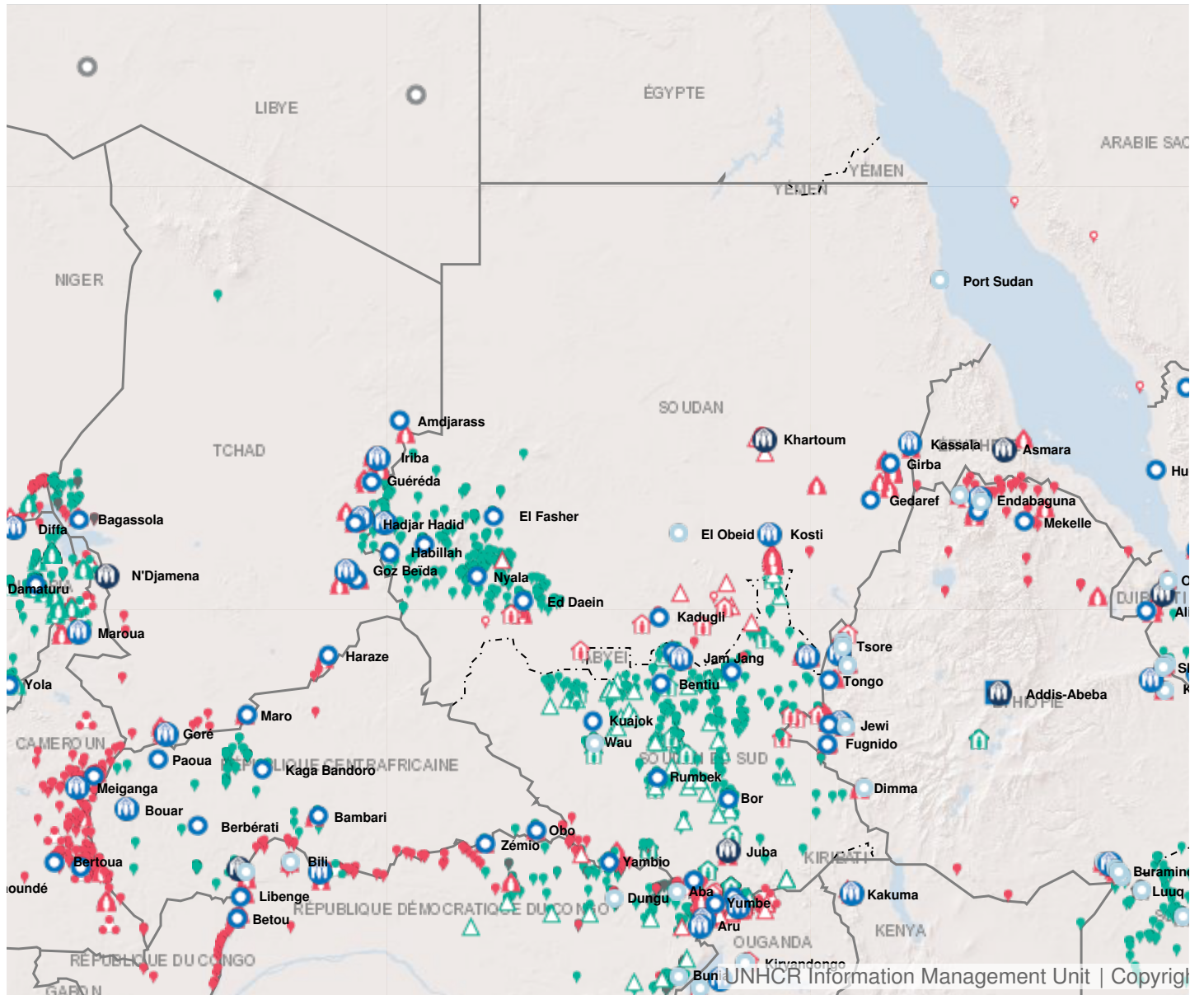


Opération: Soudan



Personnes relevant de la compétence du HCR

- **28%** EN **2016**

2016

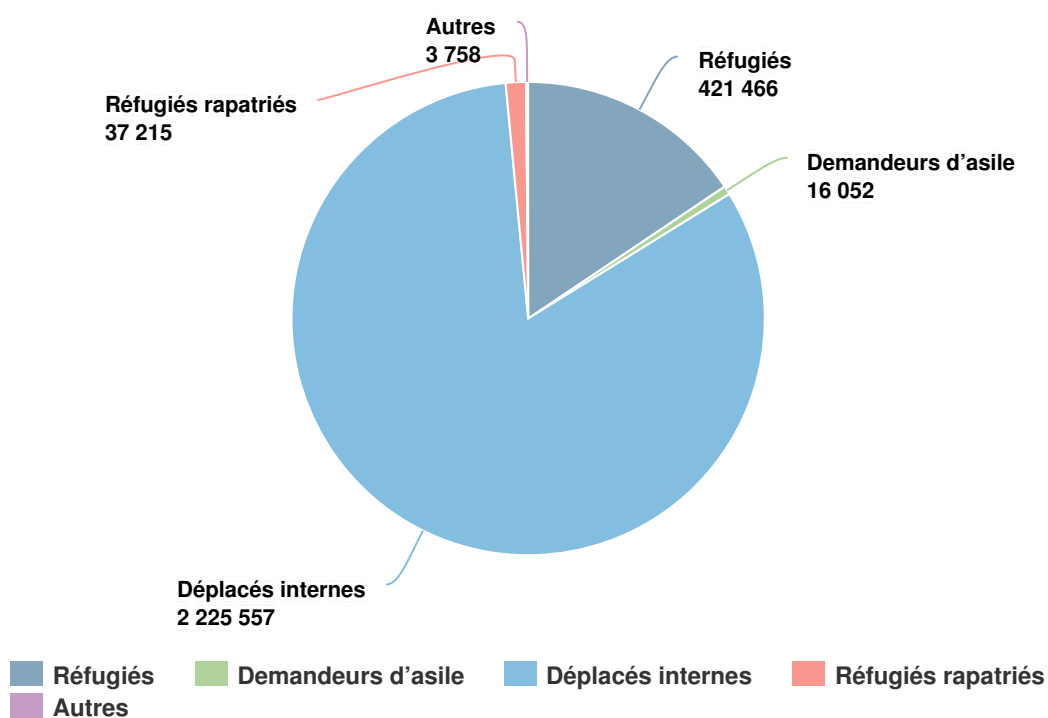
2,704,048

2015

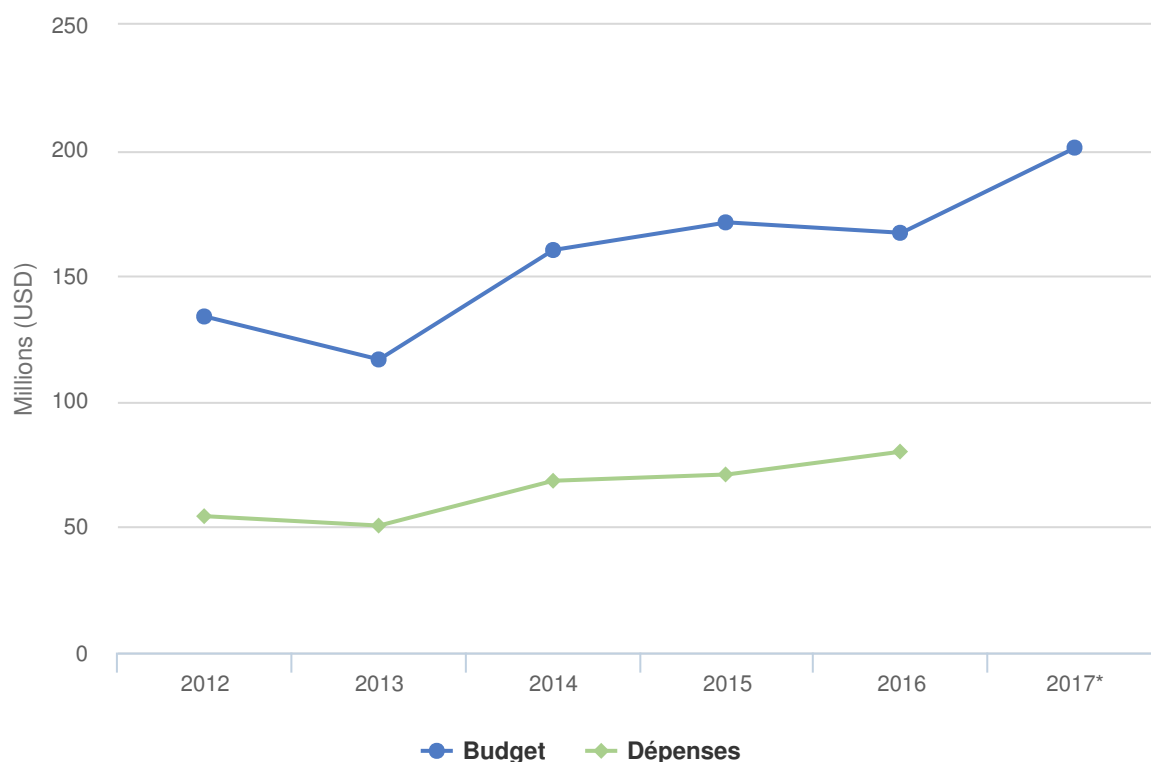
3,735,966

2014

2,498,776



Budgets et Dépenses - Soudan



Contexte opérationnel en 2016

L'environnement opérationnel au Soudan est demeuré difficile en 2016, encore compliqué par la situation économique du pays. L'instabilité persistante au Soudan du Sud a provoqué de nouveaux déplacements et un nouvel afflux au Soudan. Des solutions durables n'ont été mises en œuvre pleinement pour aucune des populations réfugiées au Soudan, et ont dispersé les maigres ressources.

L'exigence d'un permis de circulation est restée en place tout au long de l'année, ce qui fait du Soudan un environnement moins permissif pour les opérations des agences humanitaires internationales. Au cours du dernier trimestre 2016, la Commission d'aide humanitaire a publié de nouvelles directives destinées à simplifier l'exigence du permis de déplacement, mais elles n'étaient pas encore appliquées à la fin de 2016.

Malgré les contraintes, le HCR a obtenu des résultats substantiels et a contribué à améliorer la vie des réfugiés et d'autres personnes relevant de sa compétence au Soudan.

Tendances démographiques en 2016

- Fin 2016, le Soudan avait accueilli près de 437 500 réfugiés et demandeurs d'asile, dont une majorité de Sud-Soudanais (297 200) et d'Érythréens (103 200).
- À la fin de l'année, Khartoum abritait près de 70 000 personnes enregistrées relevant de la compétence du HCR, dont quelque 35 700 Sud-Soudanais arrivés après 2013, près de 7 000 Syriens et 1 000 Yéménites, les deux derniers groupes n'étant qu'une fraction du total de Syriens et de Yéménites estimés vivre au Soudan.
- À la fin de 2016, le Darfour hébergeait près de 94 000 réfugiés, dont 89 pour cent venaient du Soudan du Sud.
- Plus de 9 300 nouveaux réfugiés ont été déclarés par la Commission pour les réfugiés pendant l'année dans

la partie orientale du pays, portant le nombre total de réfugiés à 97 400.

- En 2016, le nombre de déplacés internes s'élevait à un total de 2 200 000.
- Plus de 90 000 réfugiés rapatriés qui ont regagné spontanément leur pays depuis le Tchad ont été signalés au Darfour du Nord et 15 600 autres ont fait l'objet d'une vérification au Darfour central.

Réalisations

Chiffres clés :

- **100%** de la population basée dans les camps situés dans l'État du Nil blanc ont été enregistrés individuellement et l'enregistrement biométrique a également été entamé au Darfour oriental
- **58 %** de hausse des inscriptions à l'école primaire dans les sites de réfugiés du Nil blanc
- **14 640** personnes relevant de la compétence du HCR ont bénéficié de transferts médicaux dans les zones urbaines de Khartoum
- **20** litres d'eau par personne et par jour (une augmentation de quatre litres) ont été distribués aux personnes relevant de la compétence du HCR dans les sites de réfugiés du Nil blanc
- **8** salles de classe, deux bureaux, deux latrines et un entrepôt ont été construits à Gemaiza Komora dans le Darfour du sud
- **6** centres éducatifs gérés par les communautés de réfugiés ont été remis en état et 2 198 enfants réfugiés ont reçu une aide à l'éducation, notamment pour les frais de scolarité, les fournitures et les uniformes scolaires à Khartoum
- **6** postes de police ont été créés dans les zones de retour au Darfour afin de renforcer la sécurité dans les villages et la protection de 30 000 déplacés internes et rapatriés.

Principales réalisations :

- Le HCR a achevé l'enregistrement biométrique de 100 pour cent de la population Sud-Soudanaise basée dans les camps situés dans l'État du Nil blanc et a commencé la même activité dans l'État du Darfour oriental. Des progrès ont aussi été accomplis dans l'enregistrement des réfugiés syriens à Khartoum, avec le début d'une opération conjointe d'enregistrement avec la Commission pour les réfugiés.
- Après le plaidoyer du HCR et l'organisation de cours de formation, à compter du 14 décembre 2015, la Commission pour les réfugiés a commencé à assurer la détermination du statut de réfugié. Près de 2 800 dossiers (uniquement des Érythréens et des Éthiopiens arrivés avant 1991) ont été évalués avec un taux d'acceptation de 56 pour cent. Au total, 429 évaluations de la détermination du statut de réfugié ont été menées par une équipe conjointe formée du responsable de la Commission pour les réfugiés et du HCR. La qualité des évaluations de la détermination du statut de réfugié s'est considérablement améliorée depuis le début des analyses conjointes commencées en juin 2016.
- L'afflux continu de réfugiés sud-soudanais a entraîné un surpeuplement des sites existants dans l'État du Nil blanc et fait pression sur des ressources déjà limitées. Afin de résoudre ce problème, un site existant a été élargi et deux nouveaux sites ont été créés. De plus, six centres de réception ont été construits au Darfour oriental et dans le Kordofan du Sud et de l'Est.
- Le HCR a dirigé plusieurs évaluations et enquêtes communes dans l'État du Nil blanc, dans le Kordofan du Sud et de l'Est et dans le Darfour oriental et du sud. Les conclusions des évaluations ont servi de base à l'élaboration et à la mise en œuvre des programmes. De plus, la stratégie SAFE (pour l'accès sûr aux combustibles et à l'énergie) a été développée et les stratégies en matière d'alimentation en eau, d'assainissement et d'hygiène, d'éducation, de moyens de subsistance et d'abris d'urgence/d'articles non alimentaires devraient être complétées pendant la première moitié de 2017.
- Plus de 30 projets de coexistence pacifique, notamment des ateliers, l'installation d'infrastructures communautaires comme des centres communautaires, et l'offre de services essentiels comme des systèmes d'approvisionnement en eau, ont été mis en œuvre dans 15 villages de rapatriés au Darfour, afin de réduire les conflits intercommunautaires et soutenir le retour durable des populations déplacées.
- Avec ses partenaires opérationnels, le HCR a finalisé des filières d'orientation complètes pour la violence sexuelle et de genre et pour la protection de l'enfance à l'intention des personnes nouvellement déplacées au Darfour du Nord. Ces mécanismes ont permis d'apporter des conseils et un appui psychosocial à près de

5 000 individus parmi les communautés de déplacés internes dans les sites de Tawila, Shanglitobya, ZamZam et Melit.

- Une coordination sectorielle efficace a aidé les partenaires à obtenir 2,4 millions de dollars (USD) pour mettre en œuvre des activités liées aux abris d'urgence/articles non alimentaires, qui ont bénéficié aux nouveaux déplacés internes et aux rapatriés dans différents sites du Soudan auxquels l'Organisation a pu avoir accès.

Besoins non satisfaits

L'afflux de réfugiés sud-soudanais s'est poursuivi tout au long de 2016 et, en raison d'un manque de fonds, une intervention complète en matière d'autosuffisance et de moyens de subsistance n'a pu être mise en œuvre.

Les interventions de coexistence pacifique et de mobilisation communautaire aussi bien pour la réponse donnée aux déplacés internes qu'aux réfugiés/rapatriés ont besoin d'être renforcées.

Dépenses 2016 - Soudan | USD

Le tableau suivant présente le budget final, les fonds disponibles et l'état final des dépenses par objectif, comme établis en fin d'année.

	Pilier 1 Programme pour les réfugiés	Pilier 2 Programme pour les apatrides	Pilier 4 Projets pour les déplacés internes	Total
Budget final	135,018,613	1,548,266	30,598,637	167,165,516
	7,695,924	562,469	6,687,321	14,945,714
Total des fonds disponibles	7,695,924	562,469	6,687,321	14,945,714

Dépenses par objectif

Environnement de protection favorable

Instruments internationaux et régionaux	0	1,250	0	1,250
Cadre juridique et politique	499,590	170,184	165,728	835,502
Aide juridique et recours judiciaires	592,991	226,091	0	819,081
Accès au territoire	125,774	0	0	125,774
Attitude du public à l'égard des personnes prises en charge	59,820	0	0	59,820
Sous-total	1,278,176	397,525	165,728	1,841,429

Processus de protection et documents adéquats

Conditions d'accueil	2,978,913	0	678,982	3,657,895
Identification des cas d'apatridie	5,066	0	0	5,066
Enregistrement et établissements des profils	2,124,375	0	0	2,124,375
Procédures de détermination du statut de réfugié	4,006,521	0	0	4,006,521
Documents individuels	1,533,264	99,198	0	1,632,461
Documents d'état civil	814,466	169,951	0	984,417
Regroupement familial	514,567	0	0	514,567
Sous-total	11,977,172	269,149	678,982	12,925,303

Sécurité face à la violence et à l'exploitation

Protection contre la criminalité	1,006,729	0	0	1,006,729
Protection contre les conséquences des conflits armés	413,564	0	165,727	579,291

	Pilier 1 Programme pour les réfugiés	Pilier 2 Programme pour les apatrides	Pilier 4 Projets pour les déplacés internes	Total
Prévention et interventions liées aux VSS	1,626,276	0	165,728	1,792,004
Protection des enfants	2,705,176	0	0	2,705,176
Sous-total	5,751,745	0	331,455	6,083,200
Besoins de base et services essentiels				
Santé	6,665,025	0	0	6,665,025
Services de santé reproductive et de lutte contre le VIH	501,506	0	0	501,506
Nutrition	1,685,333	0	0	1,685,333
Sécurité alimentaire	98,387	0	0	98,387
Eau	1,756,390	0	0	1,756,390
Hygiène et assainissement	1,798,063	0	0	1,798,063
Abris et infrastructures	6,847,414	0	755,960	7,603,374
Énergie	1,293,225	0	0	1,293,225
Articles élémentaires, ménagers et d'hygiène	3,402,405	0	916,870	4,319,275
Services pour les personnes ayant des besoins spécifiques	5,544,574	0	290,961	5,835,535
Éducation	6,361,577	0	0	6,361,577
Sous-total	35,953,898	0	1,963,791	37,917,689
Autonomisation et autogestion communautaires				
Mobilisation communautaire	406,983	117,838	263,027	787,848
Coexistence avec les communautés locales	114,693	0	1,820,028	1,934,721
Ressources naturelles et environnement partagé	350,772	0	0	350,772
Autosuffisance et moyens d'existence	5,169,359	0	0	5,169,359
Sous-total	6,041,807	117,838	2,083,055	8,242,700
Solutions durables				
Stratégie pour la recherche de solutions globales	2,300	0	364,145	366,445
Retour volontaire	423,791	0	166,525	590,316
Intégration	100,870	0	0	100,870
Réinstallation	653,103	0	0	653,103

	Pilier 1 Programme pour les réfugiés	Pilier 2 Programme pour les apatrides	Pilier 4 Projets pour les déplacés internes	Total
Sous-total	1,180,065	0	530,671	1,710,735
Direction, coordination et partenariats				
Coordination et partenariats	270,574	0	682,810	953,385
Gestion et coordination des camps	410,346	0	0	410,346
Sous-total	680,920	0	682,810	1,363,730
Appui à la logistique et aux opérations				
Approvisionnement et logistique	2,307,212	0	845,891	3,153,104
Gestion des opérations, coordination et appui	5,269,921	46,774	1,486,671	6,803,366
Sous-total	7,577,134	46,774	2,332,562	9,956,470
Dépenses totales en 2016	70,440,917	831,286	8,769,054	80,041,256