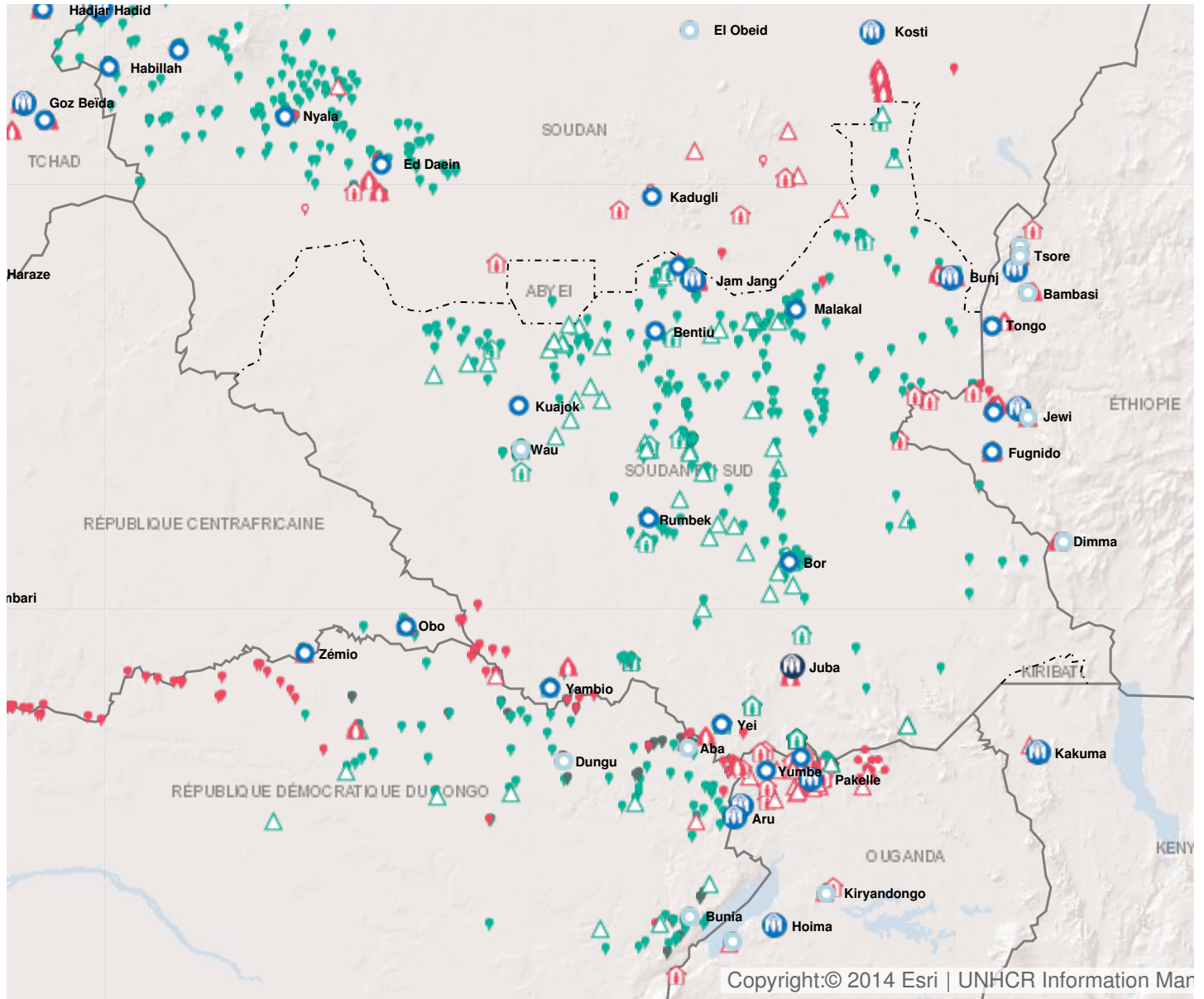


## Opération: Soudan du Sud



## Personnes relevant de la compétence du HCR

+ 40% EN 2016

2016

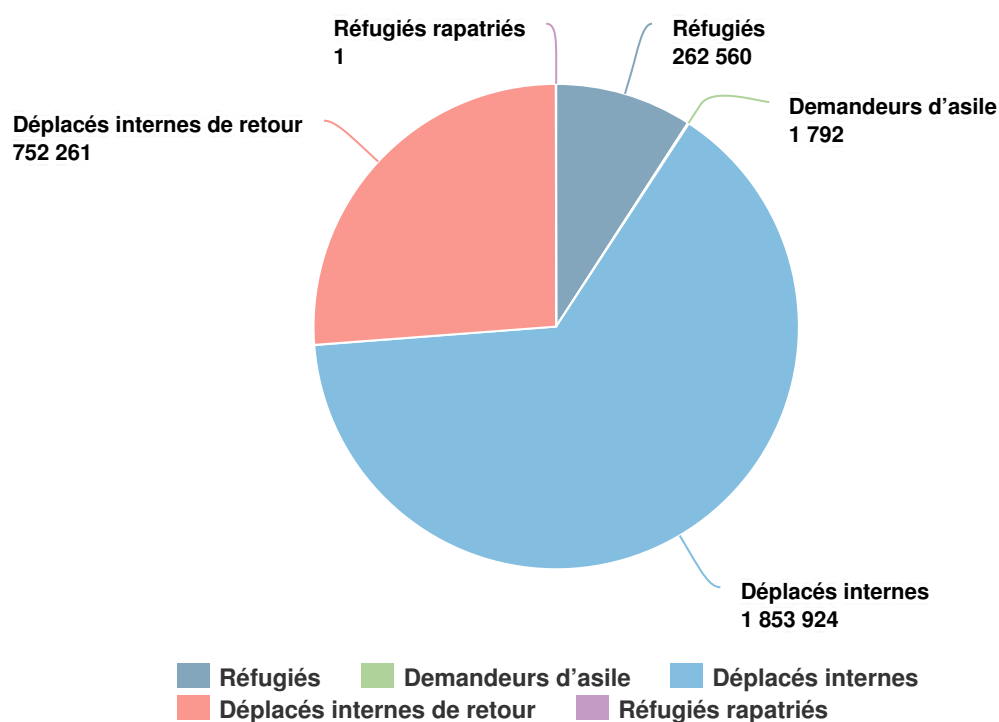
2,870,538

2015

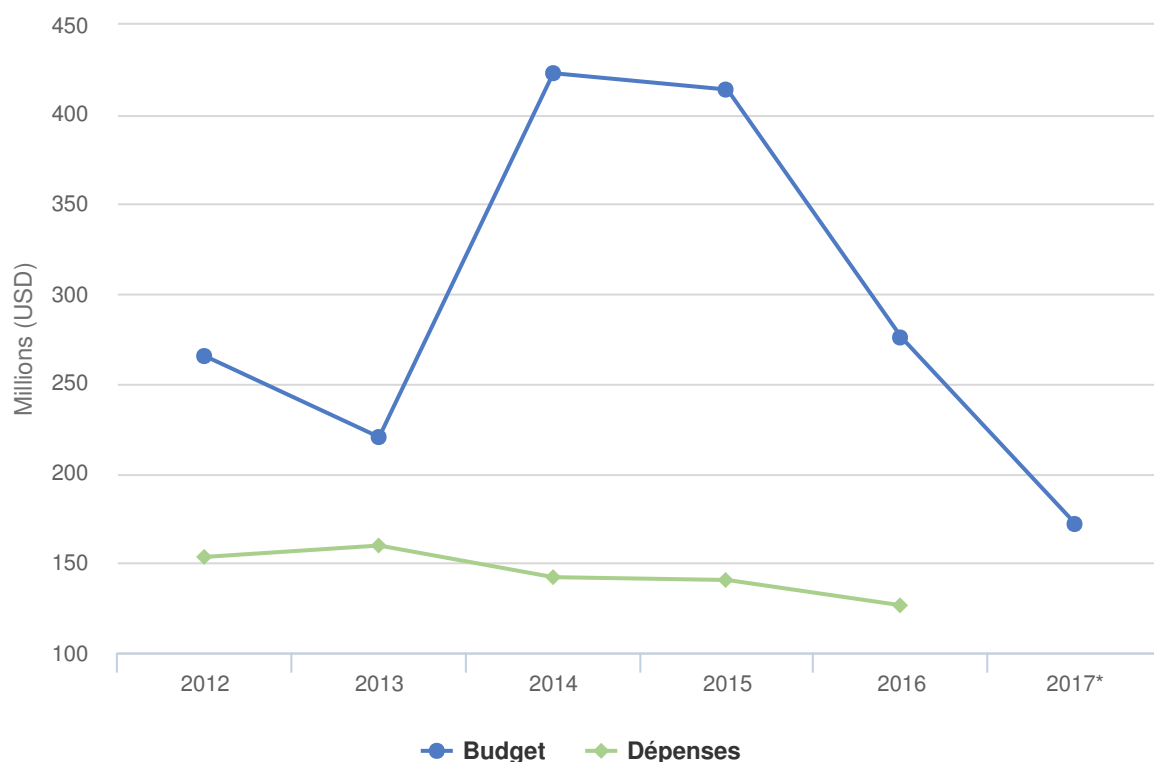
2,054,441

2014

2,093,729



# Budgets et Dépenses - Soudan du Sud



## Contexte opérationnel en 2016

Malgré la signature de l'accord sur le règlement du conflit dans la République du Soudan du Sud en 2015, la situation humanitaire s'est encore détériorée suite aux violences qui ont éclaté à Juba en juillet 2016 et à la propagation du conflit dans des régions qui étaient auparavant relativement stables. La situation économique s'est aggravée, le coût de la vie augmentant de manière exponentielle. L'insécurité et les obstacles logistiques ont compliqué la délivrance de l'aide. La prolifération des armes dans le pays est demeurée préoccupante et le maintien du caractère civil de l'asile dans les camps est demeuré difficile.

Si le Soudan du Sud maintient une politique de portes ouvertes pour les arrivées de réfugiés, les conditions d'asile ont été affectées par le conflit, particulièrement dans l'ensemble de l'Équatoria. Après la détérioration de la sécurité à Yei (région méridionale du pays), l'accès au camp de Lasu est devenu impossible et toute l'assistance, à l'exception d'un suivi à distance de la protection, a été suspendue en septembre 2016.

L'année a aussi vu une recrudescence des tensions entre réfugiés et communautés hôtes.

## Tendances démographiques en 2016

- Le Soudan du Sud abritait près de 262 000 réfugiés, dont 92 pour cent originaires du Soudan, 5 pour cent de la République démocratique du Congo, 2 pour cent de l'Éthiopie et 1 pour cent de la République centrafricaine. Environ 90 pour cent des réfugiés vivaient dans des camps au nord du pays.
- Le nombre de déplacés internes dans le pays a augmenté pour atteindre plus de 1,8 million. On estime que 300 000 personnes ont été déracinées pendant la deuxième moitié de l'année. Quelque 238 000 déplacés internes sont accueillis dans les sites de protection des civils de la Mission des Nations Unies au Soudan du Sud (MINUSS).

- Les arrivées en 2016 ont totalisé 11 861 réfugiés, soit une augmentation de 12 pour cent par rapport à 2015, principalement due à l'intensification des combats au Kordofan du Sud.

## Réalisations

### Chiffres clés :

- 350 000 déplacés internes ont bénéficié d'interventions de protection
- 272 000 déplacés internes présentant des vulnérabilités spécifiques ont été reçu des articles de secours essentiels et des abris d'urgence
- 41 000 enfants réfugiés ont été inscrits dans l'enseignement primaire
- 31 000 réfugiés ont obtenu des kits de moyens de subsistance
- 15 000 cartes d'identité de réfugiés ont été délivrées
- 11 000 nouveaux réfugiés ont été enregistrés et ont bénéficié d'articles de secours essentiels et d'un abri
- 1 nouveau camp a été établi à Pamir, avec une capacité de 20 000 personnes pour héberger les nouveaux arrivants et reloger les réfugiés venant de Parieng

### Principales réalisations :

En coopération avec le Gouvernement et ses partenaires, le HCR a continué de prodiguer protection et assistance à plus de 262 000 réfugiés ; il a soutenu les activités pour prévenir l'apatridie et a assuré des interventions axées sur la protection des déplacés internes.

#### *Réponse aux réfugiés :*

- Les activités de protection se sont centrées sur la réception, l'enregistrement et l'octroi de documents d'identité : plus de 15 000 cartes d'identité de réfugié ont été délivrées et 900 cartes d'identité ont été remplacées. Des réponses adaptées ont été fournies à près de 3 000 enfants non accompagnés et près de 890 incidents signalés de violence sexuelle et de genre. Des campagnes de sensibilisation à l'importance du caractère civil des camps ont été réalisées, tandis que la participation communautaire et la coexistence pacifique avec les communautés hôtes étaient encouragées.
- Pour héberger les nouveaux arrivants et répondre à la nécessité de les déplacer loin de la frontière, le camp de Pamir a été officiellement ouvert dans l'État d'Unité en septembre 2016, avec une capacité initiale de 20 000 personnes.
- Des services essentiels multisectoriels tels que l'alimentation en eau, l'assainissement et l'hygiène, la nutrition et l'éducation, ont été assurés dans tous les camps de réfugiés où l'accès est resté possible. Les indicateurs de santé, de nutrition et d'alimentation en eau, assainissement et hygiène ont été appliqués dans le respect des normes standard. Près de 31 000 réfugiés ont reçu des kits de moyens de subsistance et des terres ont été obtenues pour les activités agricoles des réfugiés.

#### *Réponse aux déplacés internes :*

- Le HCR a continué de diriger le groupe sectoriel de la protection et à codiriger le groupe sectoriel de la coordination des camps et la gestion des camps pour la réponse aux déplacés internes. Il a apporté une aide à la protection par des activités de proximité, le renforcement des structures communautaires, des conseils, l'identification des personnes ayant des besoins spécifiques, une assistance matérielle ciblée et/ou des transferts vers les services compétentes. Le HCR a réalisé 80 évaluations de protection, il a facilité la formation de 2 146 déplacés internes sur la violence sexuelle et de genre et a organisé 430 séances de sensibilisation. Près de 271 750 déplacés internes avec des vulnérabilités spécifiques ont bénéficié d'une aide matérielle comprenant des articles de secours essentiels et des abris d'urgence. Dans l'ensemble, près de 350 000 déplacés internes ont été assistés en 2016.

### *Prévention de l'apatridie :*

- Des certificats de nationalité ont été délivrés à près de 2 200 personnes, en étroite coopération avec le Département de la nationalité, des passeports et de l'immigration.

## **Besoins non satisfaits**

Des lacunes importantes demeurent dans la satisfaction des besoins de protection et d'assistance des réfugiés, des déplacés internes et des personnes risquant l'apatridie, en raison de l'insécurité générale qui règne dans le pays, du manque d'infrastructures/de services essentiels et des limitations de ressources.

- L'accès à la justice dans la plupart des sites est resté difficile, du fait de l'absence de structures judiciaires formelles.
- Des lacunes demeurent dans l'amélioration des abris d'urgence et d'autres installations des camps : plus de 60 pour cent des réfugiés ont continué à avoir besoin d'abris de transit ; le nombre d'élèves par enseignant a persisté à 140 enfants pour un enseignant. Le recours à l'énergie solaire pour l'éclairage public et pour les puits doit être augmenté. Des interventions d'autosuffisance et des moyens de subsistance plus robustes sont requis.
- Des manques critiques ont persisté dans la couverture des activités de proximité pour la protection des déplacés internes, notamment au niveau du profilage, de discussions par groupes d'intérêt, de l'identification des personnes vulnérables et de la mise en place d'une réponse sur mesure à leurs besoins de même que pour le soutien aux structures communautaires existantes. Les interventions pour lutter contre la violence sexuelle et de genre n'ont pas pu satisfaire les formidables besoins, en raison de la capacité locale limitée à répondre aux besoins des victimes de SGBV et des populations à risque dans la capitale, et à l'absence quasi-totale de toute capacité dans d'autres régions du pays.

# Dépenses 2016 - Soudan du Sud | USD

Le tableau suivant présente le budget final, les fonds disponibles et l'état final des dépenses par objectif, comme établis en fin d'année.

|                                    | Pilier 1<br>Programme pour<br>les réfugiés | Pilier 2<br>Programme pour<br>les apatrides | Pilier 4<br>Projets pour les<br>déplacés internes | Total              |
|------------------------------------|--------------------------------------------|---------------------------------------------|---------------------------------------------------|--------------------|
| <b>Budget final</b>                | <b>167,859,752</b>                         | <b>4,795,794</b>                            | <b>103,012,668</b>                                | <b>275,668,213</b> |
|                                    | -251,102                                   | 2,547,062                                   | 34,405,466                                        | 36,701,426         |
| <b>Total des fonds disponibles</b> | <b>-251,102</b>                            | <b>2,547,062</b>                            | <b>34,405,466</b>                                 | <b>36,701,426</b>  |

## Dépenses par objectif

### Environnement de protection favorable

|                                                             |                  |                  |                |                  |
|-------------------------------------------------------------|------------------|------------------|----------------|------------------|
| Instruments internationaux et régionaux                     | 0                | 0                | 738,180        | 738,180          |
| Cadre juridique et politique                                | 803,671          | 1,721,550        | 12,015         | 2,537,237        |
| Aide juridique et recours judiciaires                       | 527,986          | 0                | 0              | 527,986          |
| Attitude du public à l'égard des personnes prises en charge | 556,772          | 0                | 0              | 556,772          |
| <b>Sous-total</b>                                           | <b>1,888,429</b> | <b>1,721,550</b> | <b>750,195</b> | <b>4,360,174</b> |

### Processus de protection et documents adéquats

|                                                  |                  |                |                |                  |
|--------------------------------------------------|------------------|----------------|----------------|------------------|
| Enregistrement et établissements des profils     | 1,621,243        | 0              | 810,443        | 2,431,686        |
| Procédures de détermination du statut de réfugié | 618,713          | 0              | 0              | 618,713          |
| Documents individuels                            | 504,028          | 825,511        | 0              | 1,329,539        |
| <b>Sous-total</b>                                | <b>2,743,984</b> | <b>825,511</b> | <b>810,443</b> | <b>4,379,938</b> |

### Sécurité face à la violence et à l'exploitation

|                                                       |                  |          |                  |                   |
|-------------------------------------------------------|------------------|----------|------------------|-------------------|
| Protection contre la criminalité                      | 718,076          | 0        | 9,911            | 727,987           |
| Protection contre les conséquences des conflits armés | 0                | 0        | 1,651,247        | 1,651,247         |
| Prévention et interventions liées aux VSS             | 3,181,053        | 0        | 2,278,291        | 5,459,343         |
| Protection des enfants                                | 2,644,650        | 0        | 0                | 2,644,650         |
| <b>Sous-total</b>                                     | <b>6,543,778</b> | <b>0</b> | <b>3,939,449</b> | <b>10,483,228</b> |

### Besoins de base et services essentiels

|       |           |   |   |           |
|-------|-----------|---|---|-----------|
| Santé | 7,622,597 | 0 | 0 | 7,622,597 |
|-------|-----------|---|---|-----------|

|                                                           | Pilier 1<br>Programme pour<br>les réfugiés | Pilier 2<br>Programme pour<br>les apatrides | Pilier 4<br>Projets pour les<br>déplacés internes | Total             |
|-----------------------------------------------------------|--------------------------------------------|---------------------------------------------|---------------------------------------------------|-------------------|
| Services de santé reproductive et de lutte contre le VIH  | 2,016,599                                  | 0                                           | 0                                                 | 2,016,599         |
| Nutrition                                                 | 1,950,806                                  | 0                                           | 0                                                 | 1,950,806         |
| Sécurité alimentaire                                      | 801,279                                    | 0                                           | 0                                                 | 801,279           |
| Eau                                                       | 3,379,716                                  | 0                                           | 9,063                                             | 3,388,779         |
| Hygiène et assainissement                                 | 3,258,817                                  | 0                                           | 0                                                 | 3,258,817         |
| Abris et infrastructures                                  | 12,018,609                                 | 0                                           | 1,868,943                                         | 13,887,552        |
| Articles élémentaires, ménagers et d'hygiène              | 4,945,318                                  | 0                                           | 4,650,826                                         | 9,596,144         |
| Services pour les personnes ayant des besoins spécifiques | 1,852,496                                  | 0                                           | 1,842,388                                         | 3,694,884         |
| Éducation                                                 | 8,742,140                                  | 0                                           | 0                                                 | 8,742,140         |
| <b>Sous-total</b>                                         | <b>46,588,378</b>                          | <b>0</b>                                    | <b>8,371,220</b>                                  | <b>54,959,598</b> |
| <b>Autonomisation et autogestion communautaires</b>       |                                            |                                             |                                                   |                   |
| Mobilisation communautaire                                | 1,349,348                                  | 0                                           | 1,519,007                                         | 2,868,355         |
| Coexistence avec les communautés locales                  | 1,243,232                                  | 0                                           | 2,123,631                                         | 3,366,863         |
| Ressources naturelles et environnement partagé            | 717,243                                    | 0                                           | 0                                                 | 717,243           |
| Autosuffisance et moyens d'existence                      | 4,134,498                                  | 0                                           | 0                                                 | 4,134,498         |
| <b>Sous-total</b>                                         | <b>7,444,321</b>                           | <b>0</b>                                    | <b>3,642,638</b>                                  | <b>11,086,959</b> |
| <b>Solutions durables</b>                                 |                                            |                                             |                                                   |                   |
| Stratégie pour la recherche de solutions globales         | 0                                          | 0                                           | 863,581                                           | 863,581           |
| Retour volontaire                                         | 750,592                                    | 0                                           | 724,732                                           | 1,475,324         |
| <b>Sous-total</b>                                         | <b>750,592</b>                             | <b>0</b>                                    | <b>1,588,313</b>                                  | <b>2,338,904</b>  |
| <b>Direction, coordination et partenariats</b>            |                                            |                                             |                                                   |                   |
| Coordination et partenariats                              | 8,765                                      | 0                                           | 1,873,119                                         | 1,881,885         |
| Gestion et coordination des camps                         | 3,360,409                                  | 0                                           | 724,732                                           | 4,085,141         |
| Relations avec les donateurs                              | 754,410                                    | 0                                           | 0                                                 | 754,410           |
| <b>Sous-total</b>                                         | <b>4,123,585</b>                           | <b>0</b>                                    | <b>2,597,851</b>                                  | <b>6,721,436</b>  |
| <b>Appui à la logistique et aux opérations</b>            |                                            |                                             |                                                   |                   |
| Approvisionnement et logistique                           | 8,653,592                                  | 0                                           | 11,113,722                                        | 19,767,314        |

|                                                  | Pilier 1<br>Programme pour<br>les réfugiés | Pilier 2<br>Programme pour<br>les apatrides | Pilier 4<br>Projets pour les<br>déplacés internes | Total              |
|--------------------------------------------------|--------------------------------------------|---------------------------------------------|---------------------------------------------------|--------------------|
| Gestion des opérations,<br>coordination et appui | 9,134,196                                  | 0                                           | 3,076,433                                         | 12,210,629         |
| <b>Sous-total</b>                                | <b>17,787,788</b>                          | <b>0</b>                                    | <b>14,190,155</b>                                 | <b>31,977,943</b>  |
| <b>Dépenses totales en 2016</b>                  | <b>87,870,855</b>                          | <b>2,547,062</b>                            | <b>35,890,262</b>                                 | <b>126,308,179</b> |

---